



RENCANA KERJA

2025

**DINAS KESEHATAN
KABUPATEN SUKOHARJO**

☎ (0271) 593015

✉ dkk@sukoharjokab.go.id

📍 Jalan Dr. Muwardi No. 66 Sukoharjo



**RENCANA KERJA DINAS KESEHATAN
KABUPATEN SUKOHARJO
TAHUN 2025**

DINAS KESEHATAN KABUPATEN SUKOHARJO

Jl.dr. Muwardi No.66 Gayam Sukoharjo
Nomor Telpon (0271) 593015-593561 Sukoharjo



PEMERINTAH KABUPATEN SUKOHARJO DINAS KESEHATAN

KEPUTUSAN KEPALA DINAS KESEHATAN KABUPATEN SUKOHARJO

NOMOR : 050/ / VII /2024

TENTANG RENCANA KERJA DINAS KESEHATAN KABUPATEN SUKOHARJO TAHUN 2025

KEPALA DINAS KESEHATAN KABUPATEN SUKOHARJO,

- Menimbang : a. bahwa sebagai penjabaran dari Rencana Strategis Dinas Kesehatan Kabupaten Sukoharjo Tahun 2021-2026 perlu menyusun Rencana Kerja Dinas Kesehatan Tahun 2025;
- b. bahwa berdasarkan pertimbangan sebagaimana dimaksud pada huruf a, perlu menetapkan Keputusan Kepala Dinas Kesehatan tentang Rencana Kerja Dinas Kesehatan Kabupaten Sukoharjo Tahun 2025.

- Mengingat : 1. Undang - Undang Nomor 13 Tahun 1950 tentang Pembentukan Daerah - daerah Kabupaten dalam Lingkungan Propinsi Jawa Tengah;
2. Undang-Undang Nomor 17 Tahun 2003 tentang Keuangan Negara (Lembaran Negara Republik Indonesia Tahun 2003 Nomor 47, Tambahan Lembaran Negara Republik Indonesia Nomor 4286);
3. Undang-Undang Nomor 25 Tahun 2004 tentang Sistem Perencanaan Pembangunan Nasional (Lembaran Negara Republik Indonesia Tahun 2004 Nomor 104, Tambahan Lembaran Negara Republik Indonesia Nomor 4421);
4. Undang-Undang Nomor 17 Tahun 2007 tentang Rencana Pembangunan Jangka Panjang Nasional Tahun 2005-2025 (Lembaran Negara Republik Indonesia Tahun 2007 Nomor 33, Tambahan Lembaran Negara Republik Indonesia Nomor 4700);

5. Undang-Undang Nomor 23 Tahun 2014 tentang Pemerintahan Daerah (Lembaran Negara Republik Indonesia Tahun 2014 Nomor 224, Tambahan Lembaran Negara Republik Indonesia Nomor 5587) sebagaimana telah diubah beberapa kali terakhir dengan Undang-Undang Nomor 11 Tahun 2020 tentang Cipta Kerja (Lembaran Negara Republik Indonesia Tahun 2020 Nomor 245, Tambahan Lembaran Negara Republik Indonesia Nomor 6573);
6. Peraturan Pemerintah Nomor 8 Tahun 2008 tentang Tahapan, Tata Cara Penyusunan, Pengendalian dan Evaluasi Pelaksanaan Rencana Pembangunan Daerah (Lembaran Negara Republik Indonesia Tahun 2008 Nomor 21, Tambahan Lembaran Negara Republik Indonesia Nomor 4817);
7. Peraturan Pemerintah Nomor 2 Tahun 2018 tentang Standar Pelayanan Minimal (Lembaran Negara Republik Indonesia Tahun 2018 Nomor 2, Tambahan Lembaran Negara Republik Indonesia Nomor 6178);
8. Peraturan Pemerintah Nomor 12 Tahun 2020 tentang Pengelolaan Keuangan Daerah (Lembaran Negara Republik Indonesia Tahun 2020 Nomor 55, Tambahan Lembaran Negara Republik Indonesia Nomor 6472);
9. Peraturan Presiden Nomor 59 Tahun 2017 tentang Pelaksanaan Pencapaian Tujuan Pembangunan Berkelanjutan (Lembaran Negara Republik Indonesia Tahun 2017 Nomor 136);
10. Peraturan Presiden Nomor 18 Tahun 2020 tentang Rencana Pembangunan Jangka Menengah Nasional Tahun 2020-2024 (Lembaran Negara Republik Indonesia Tahun 2020 Nomor 10);
11. Peraturan Menteri Dalam Negeri Nomor 86 Tahun 2017 tentang Tata Cara Perencanaan, Pengendalian dan Evaluasi Pembangunan Daerah, Tata Cara Evaluasi Rancangan Peraturan Daerah Tentang Rencana Pembangunan Jangka

Panjang Daerah dan Rencana Pembangunan Jangka Menengah Daerah, Serta Tata Cara Perubahan Rencana Pembangunan Jangka Panjang Daerah, Rencana Pembangunan Jangka Menengah Daerah, dan Rencana Kerja Pemerintah Daerah (Berita Negara Republik Indonesia Tahun 2017 Nomor 1213);

12. Peraturan Menteri Dalam Negeri Nomor 90 Tahun 2019 tentang Klasifikasi, Kodefikasi dan Nomenklatur Perencanaan Pembangunan dan Keuangan Daerah (Berita Negara Republik Indonesia Tahun 2019 Nomor 1447);
13. Peraturan Menteri Kesehatan RI Nomor 39 Tahun 2016 Tentang Pedoman Penyelenggaraan Program Indonesia Sehat dengan Pendekatan Keluarga;
14. Peraturan Menteri Kesehatan RI Nomor 4 Tahun 2019 tentang Standar Teknis Pemenuhan Mutu Pelayanan Dasar Pada Standar Pelayanan Minimal Bidang Kesehatan;
15. Keputusan Menteri Kesehatan RI Nomor HK.02.02/Menkes/52/2015 Tentang Rencana Strategi Kementerian Kesehatan Tahun 2015-2019;
16. Peraturan Daerah Provinsi Jawa Tengah Nomor 3 Tahun 2008 tentang Rencana Pembangunan Jangka Panjang Daerah Provinsi Jawa Tengah Tahun 2005- 2025 (Lembaran Daerah Provinsi Jawa Tengah Tahun 2008 Nomor 3 Seri E Nomor 3, Tambahan Lembaran Daerah Provinsi Jawa Tengah Nomor 9);
17. Peraturan Daerah Provinsi Jawa Tengah Nomor 5 Tahun 2019 tentang Rencana Pembangunan Jangka Menengah Daerah Provinsi Jawa Tengah Tahun 2018-2023 (Lembaran Daerah Provinsi Jawa Tengah Tahun 2019 Nomor 5, Tambahan Lembaran Daerah Provinsi Jawa Tengah Nomor 110);
18. Keputusan Keputusan Gubernur Jawa Tengah Nomor 13 Tahun 2019 Tentang Rencana Strategi Perangkat daerah Provinsi Jawa Tengah Kesehatan Tahun 2018-2023;

19. Peraturan Daerah Kabupaten Sukoharjo Nomor 3 Tahun 2010 tentang Rencana Pembangunan Jangka Panjang Daerah Kabupaten Sukoharjo Tahun 2005- 2025 (Lembaran Daerah Kabupaten Sukoharjo Tahun 2010 Nomor 3 Tambahan-Lembaran Daerah Kabupaten Sukoharjo Nomor 174);
20. Peraturan Daerah Kabupaten Sukoharjo Nomor 5 Tahun 2012 tentang Tatacara Penyusunan Perencanaan Pembangunan Daerah (Lembaran Daerah Kabupaten Sukoharjo Tahun 2012 Nomor 10, Tambahan Lembaran Daerah Kabupaten Sukoharjo Nomor 200);
21. Peraturan Bupati Kabupaten Sukoharjo Nomor 74 Tahun 2022 Tentang Kedudukan, Susunan Organisasi, Tugas Dan Fungsi, Serta Tata Kerja Dinas Daerah Kabupaten Sukoharjo
22. Peraturan Daerah Nomor 3 Tahun 2021 Tentang Rencana Pembangunan Jangka Menengah Daerah Tahun 2021-2026 (Lembaran Daerah Kabupaten Sukoharjo Nomor 3 Tambahan Lembaran Daerah Kabupaten Sukoharjo Nomor 298).

MEMUTUSKAN:


Menetapkan :

- KESATU : Rencana Kerja Dinas Kesehatan Kabupaten Sukoharjo Tahun 2025 sebagaimana tercantum dalam Lampiran Keputusan ini.
- KEDUA : Rencana Kerja Dinas Kesehatan Kabupaten Sukoharjo Tahun 2025 sebagaimana dimaksud dalam diktum KESATU merupakan Pedoman Pelaksanaan Program dan Kegiatan Dinas Kesehatan Tahun Anggaran 2025.
- KETIGA : Keputusan Kepala Dinas Kesehatan Kabupaten Sukoharjo ini mulai berlaku pada tanggal ditetapkan.

Ditetapkan di Sukoharjo

Pada tanggal Juli 2024

KEPALADINAS KESEHATAN
KABUPATEN SUKOHARJO,



TRI TUTI RAHAYU, S.K.M., M.Kes

TEMBUSAN : Keputusan ini dikirim Kepada Yth :

1. Sekretaris Daerah Kabupaten Sukoharjo di Sukoharjo;
2. Bapelbangda Kabupaten Sukoharjo di Sukoharjo;
3. Arsip.

KATA PENGANTAR

Puji dan syukur kita ucapkan kehadirat Allah, SWT karena telah tersusunnya Rencana Kerja Perangkat Daerah (Renja PD) Dinas Kesehatan Kabupaten Sukoharjo Tahun 2025. Rencana Kerja Organisasi Perangkat Daerah ini disusun sesuai dengan Undang-Undang Nomor 25 Tahun 2004 tentang Sistem perencanaan Pembangunan Nasional (SPPN) dan Undang-Undang Nomor 23 Tahun 2014 tentang Pemerintah Daerah, Pemerintah Daerah berkewajiban menyusun Perencanaan Pembangunan Daerah sebagai satu kesatuan sistem perencanaan pembangunan nasional, maka disusun rencana Kerja Dinas Kesehatan Kabupaten Sukoharjo Tahun 2025 dengan memperhatikan dokumen perencanaan yang telah ditetapkan dalam RPJMD dan Renstra.

Dengan disusunnya Rencana Kerja Dinas Kesehatan Kabupaten Sukoharjo ini diharapkan menjawab tantangan dalam pembangunan kesehatan, sehingga tercapai visi dan misi Bupati melalui Dinas Kesehatan Kabupaten Sukoharjo “Terwujudnya Kualitas Kesehatan Masyarakat Meningkatnya” yang diukur dengan indicator berupa “Angka Harapan Hidup (AHH)”.

Akhirnya dengan segala kerendahan hati, kami menghaturkan rasa terimakasih yang sebesar-besarnya kepada semua pihak yang telah membantu dalam penyusunan dokumen ini. Semoga dokumen ini bermanfaat bagi kita semua.

Sukoharjo, Juli 2025

KEPALA DINAS KESEHATAN
KABUPATEN SUKOHARJO



TRITUTI RAHAYU, S.K.M,M.Kes.

Pembina TK I

NIP. 19700902 1991032005

DAFTAR ISI

BAB I	PENDAHULUAN	1
	1.1 Latar Belakang	1
	1.2 Landasan Hukum	2
	1.3.Maksud dan Tujuan	5
	1.4 Sistematika Penulisan	6
BAB II	HASIL EVALUASI PELAKSANAAN RENJA PD TAHUN	
	LALU	8
	2.1 Evaluasi Pelaksanaan Renja Dinas Kesehatan dan capaian Renstra Dinas Kesehatan Tahun 2023	8
	2.2 Analisis Kinerja Pelayanan Dinas Kesehatan	58
	2.2.1 Indikator Kinerja Pembangunan Daerah	58
	2.2.2 Data Pokok	59
	2.3 Isu - isu Penyelenggaraan Tugas dan Fungsi Dinas	
	Kesehatan	63
	2.4 Review Terhadap Rancangan Awal RKPD	64
	2.5 Penelaahan Usulan Program dan Kegiatan Masyarakat	180
	2.6 Inovasi Dinas Kesehatan kabupaten Sukoharjo	182
	2.7 Penghargaan	182
BAB III	TUJUAN , SASARAN, PROGRAM DAN KEGIATAN	183
	3.1 Telaahan Terhadap Kebijakan Nasional (Renstra Kementrian Kesehatan)	183
	3.2 Tujuan dan sasaran renja Dinas Kesehatan	184
	3.3 Cascading Perencanaan Dinas Kesehatan	186
	3.4 Formulasi (metadata) Indikator Kinerja	204
BAB IV	RENCANA KERJA DAN PENDANAAN PERANGKAT	
	DAERAH	213
	4.1 Program dan Kegiatan	213
BAB V	PENUTUP	469

DAFTAR TABEL

Tabel 2.1	Rekapitulasi Evaluasi Hasil Pelaksanaan Renja PD Tahun 2023 dan Capaian Renstra Perangkat Daerah	9
Tabel 2.2	Realisasi Indikator Kinerja Utama Dinas Kesehatan Kabupaten Sukoharjo Tahun 2021-2026	57
Tabel 2.3	Review terhadap Rancangan Awal RKPD Tahun 2025 Kabupaten Sukoharjo	66
Tabel 2.5	Usulan Program dan Kegiatan Para Pemangku Kepentingan Tahun 2024 Kabupaten Sukoharjo	181
Tabel 2.6	Inovasi Dinas Kesehatan Kabupaten Sukoharjo	182
Tabel 2.7	Penghargaan yang diperoleh Dinas Kesehatan Kabupaten Sukoharjo	182
Tabel 3.4	Metadata Indikator Kinerja Dinas Kesehatan Kabupaten Sukoharjo Tahun 2021 – 2026.....	204
Tabel 4.1	Rumusan Rencana Program dan Kegiatan PD Tahun 2025 Dan Prakiraan Maju Tahun 2026	222

BAB I

PENDAHULUAN

1.1 LATAR BELAKANG

Pembangunan pada hakekatnya adalah suatu proses perubahan ke arah yang lebih baik melalui upaya-upaya yang dilakukan secara terencana. Di dalam setiap wacana, paradigma pembangunan hampir selalu dikaitkan dengan adanya perubahan-perubahan yang bersifat positif. Namun dampak dari perubahan - perubahan yang bersifat positif tersebut, pada kenyataannya tidak selalu sejajar dengan apa yang terjadi di masyarakat. Berkaitan dengan kondisi tersebut diatas, diperlukan suatu perencanaan yang matang dan terpadu. Secara umum perencanaan berfungsi sebagai pedoman guna mengarahkan kegiatan-kegiatan dalam rangka mencapai tujuan pembangunan yang ditetapkan. Selain itu juga untuk memperkirakan potensi - potensi, prospek-prospek perkembangan, hambatan serta resiko yang mungkin dihadapi pada masa yang akan datang. Perencanaan juga dilakukan untuk memberikan pilihan-pilihan terbaik untuk meminimalkan kemungkinan terjadinya kegagalan pembangunan serta menyusun skala prioritas dari segi pentingnya tujuan sekaligus sebagai alat untuk mengukur atau standar untuk melakukan pengawasan, pengendalian dan evaluasi terhadap aktivitas yang dilakukan dalam rangka pencapaian suatu tujuan. Sebagaimana amanat Undang-Undang Nomor 25 Tahun 2004 tentang Sistem Perencanaan Pembangunan Nasional dan Undang-Undang Nomor 23 Tahun 2014 tentang Pemerintahan Daerah, bahwa setiap daerah diwajibkan untuk menyusun perencanaan pembangunan daerah untuk jangka panjang 20 tahun (RPJPD), jangka menengah 5 tahun (RPJMD), serta jangka pendek 1 tahun (PD). Rencana Kerja Perangkat Daerah (Renja-PD) disusun berdasarkan tugas pokok dan fungsi serta mengacu pada Renstra-PD yang memuat kebijakan, program, dan kegiatan pembangunan baik yang dilaksanakan langsung oleh Pemerintah Daerah maupun yang ditempuh dengan mendorong partisipasi masyarakat dalam jangka waktu 1 (satu) tahun. Rencana Kerja Dinas Kesehatan Kabupaten Sukoharjo (Renja Dinkes) Tahun 2025 adalah dokumen perencanaan pada Dinas Kesehatan Kabupaten Sukoharjo periode 2025 yang memuat arah kebijakan, program dan

kegiatan pembangunan yang didasarkan pada kondisi, potensi, permasalahan, kebutuhan Rencana Kerja Dinas Kesehatan Tahun 2025 nyata, isu strategis dan aspirasi masyarakat yang tumbuh dan berkembang di Kabupaten Sukoharjo yang berkaitan dengan perencanaan pembangunan daerah, dan berorientasi pada hasil yang akan dicapai selama kurun waktu 1 (satu) tahun. Rencana kerja Dinas Kesehatan merupakan pedoman dalam pelaksanaan tugas pokok dan fungsi Dinas Kesehatan untuk melaksanakan penyusunan dan pelaksanaan kebijakan daerah di Bidang Kesehatan. Dalam rangka upaya mencapai target sasaran pembangunan yang telah diamanatkan di dalam Rencana Pembangunan Jangka Menengah Daerah (RPJMD) Kabupaten Sukoharjo Tahun 2021-2026, tentunya diperlukan perencanaan- perencanaan yang matang, terpadu dan terintegrasi agar proses pencapaian sasaran pembangunan yang telah ditentukan dapat berjalan secara efektif, efisien, dan tepat sasaran. Sehubungan dengan hal tersebut, maka disusun Renja Dinas Kesehatan guna mencapai sasaran yang telah ditentukan di dalam RPJMD Kabupaten Sukoharjo dan sebagaimana telah dijabarkan ke dalam Renstra Dinas Kesehatan.

1.2 LANDASAN HUKUM

Landasan hukum penyusunan Rencana Kerja Dinas Kesehatan Tahun 2025 adalah sebagai berikut :

1. Undang-Undang Nomor 13 Tahun 1950 tentang Pembentukan Daerah-daerah Kabupaten dalam Lingkungan Propinsi Jawa Tengah;
2. Undang-Undang Nomor 17 Tahun 2003 tentang Keuangan Negara;
3. Undang-Undang Nomor 1 Tahun 2004 tentang Perbendaharaan Negara;
4. Undang-Undang Nomor 15 Tahun 2004 tentang Pemeriksaan Pengelolaan dan Tanggung Jawab Keuangan Negara;
5. Undang-Undang Nomor 25 Tahun 2004 tentang Sistem Perencanaan Pembangunan Nasional;
6. Undang-Undang Nomor 33 Tahun 2004 tentang Perimbangan Keuangan Antara Pemerintah Pusat dan Pemerintahan Daerah;

7. Undang-Undang Nomor 17 Tahun 2007 tentang Rencana Pembangunan Jangka Panjang Nasional Tahun 2005-2025;
8. Undang-Undang Nomor 26 Tahun 2007 tentang Penataan Ruang;
9. Undang-Undang Nomor 15 Tahun 2019 tentang Perubahan Atas Undang-Undang Nomor 12 Tahun 2011 tentang Pembentukan Peraturan Perundang-undangan;
10. Undang-Undang Nomor 23 Tahun 2014 tentang Pemerintahan Daerah, sebagaimana telah diubah beberapa kali terakhir dengan Undang-Undang Nomor 9 Tahun 2015 tentang Perubahan Kedua Atas Undang-Undang Nomor 23 Tahun 2014 tentang Pemerintahan Daerah;
11. Undang-Undang Nomor 11 Tahun 2020 tentang Cipta Kerja
Peraturan Pemerintah Nomor 55 Tahun 2005 tentang Dana Perimbangan;
12. Peraturan Pemerintah Nomor 8 Tahun 2006 tentang Laporan Keuangan Kinerja Instansi Pemerintah;
13. Peraturan Pemerintah Nomor 7 Tahun 2008 tentang Dekonsentrasi dan Tugas Pembantuan;
14. Peraturan Pemerintah Nomor 8 Tahun 2008 tentang Tahapan, Tata Cara Penyusunan, Pengendalian dan Evaluasi Pelaksanaan Rencana Pembangunan Daerah;
15. Peraturan Pemerintah Nomor 26 Tahun 2008 tentang Rencana Tata Ruang Wilayah Nasional;
16. Peraturan Pemerintah Nomor 15 Tahun 2010 tentang Penyelenggaraan Penataan Ruang;
17. Peraturan Pemerintah Nomor 18 Tahun 2016 tentang Perangkat Daerah sebagaimana telah diubah dengan Peraturan Pemerintah Nomor 72 Tahun 2019 tentang Perubahan atas Peraturan Pemerintah Nomor 18 Tahun 2016 tentang Perangkat Daerah;
18. Peraturan Pemerintah Nomor 2 Tahun 2018 tentang Standar Pelayanan Minimal;

19. Peraturan Pemerintah Nomor 18 Tahun 2017 tentang Hak Keuangan dan Administratif Pimpinan dan Anggota Dewan Perwakilan Rakyat Daerah;
20. Peraturan Pemerintah Nomor 12 Tahun 2019 tentang Pengelolaan Keuangan Daerah;
21. Peraturan Pemerintah Nomor 13 Tahun 2019 Tentang Laporan Dan Evaluasi Penyelenggaraan Pemerintahan Daerah;
22. Peraturan Pemerintah Pengganti Undang-Undang RI Nomor 1 Tahun 2020 tentang Kebijakan Keuangan Negara dan Sistem Keuangan untuk Penanganan Pandemi Corona Virus Disease 2019 (Covid-19) dan/atau Dalam Rangka menghadapi Ancaman yang Membahayakan Perekonomian Nasional dan/atau Stabilitas Sistem Keuangan;
23. Peraturan Presiden Nomor 87 Tahun 2014 tentang Peraturan Pelaksanaan Undang-Undang Nomor 12 Tahun 2011 tentang Pembentukan Peraturan Perundang-undangan;
24. Peraturan Presiden Nomor 18 Tahun 2020 tentang Rencana Pembangunan Jangka Menengah Nasional tahun 2020-2024;
25. Instruksi Presiden Nomor 4 Tahun 2020 tentang Refocussing Kegiatan, Realokasi Anggaran serta Pengadaan Barang dan Jasa dalam rangka Percepatan Penanganan Covid-19 di Indonesia;
26. Peraturan Menteri Dalam Negeri Nomor 86 Tahun 2017 tentang Tata Cara Perencanaan, Pengendalian dan Evaluasi Pembangunan Daerah, Tata Cara Evaluasi Rancangan Peraturan Daerah tentang Rencana Pembangunan Jangka Panjang Daerah dan Rencana Pembangunan Jangka Menengah Daerah, serta Tata Cara Perubahan Rencana Pembangunan Jangka Panjang Daerah, Rencana Pembangunan Jangka Menengah Daerah, dan Rencana Kerja Pemerintah Daerah;
27. Peraturan Menteri Dalam Negeri Nomor 70 Tahun 2019 tentang Sistem Informasi Pemerintahan Daerah; Peraturan Menteri Dalam Negeri Nomor 90 Tahun 2019 tentang Kodefikasi, Klasifikasi Nomenklatur Perencanaan dan Keuangan Daerah;

28. Peraturan Menteri Dalam Negeri Nomor 20 Tahun 2020 tentang Penyusunan Rencana Kerja Pemerintah Daerah Tahun 2021;
29. Peraturan Menteri Dalam Negeri Nomor 20 Tahun 2020 tentang Percepatan Penanganan Corona Virus Disease 2019 di Lingkungan Pemerintah Daerah;
30. Peraturan Daerah Provinsi Jawa Tengah Nomor 3 Tahun 2008 tentang Rencana Pembangunan Jangka Panjang Daerah Provinsi Jawa Tengah Tahun 2005-2025;
31. Peraturan Daerah Provinsi Jawa Tengah Nomor 5 Tahun 2019 tentang Rencana Pembangunan Jangka Menengah Daerah Provinsi Jawa Tengah tahun 2018-2023;
32. Peraturan Daerah Kabupaten Sukoharjo Nomor 1 Tahun 2010 tentang Pokok-Pokok Pengelolaan Keuangan Daerah;
33. Peraturan Daerah Kabupaten Sukoharjo Nomor 3 Tahun 2010 tentang Rencana Pembangunan Jangka Panjang Daerah Kabupaten Sukoharjo Tahun 2005-2025;
34. Peraturan Daerah Kabupaten Sukoharjo Nomor 1 Tahun 2011 tentang Rencana Pembangunan Jangka Menengah Daerah Tahun 2010-2015;
35. Peraturan Daerah Kabupaten Sukoharjo Nomor 5 Tahun 2012 tentang Tata Cara Penyusunan Perencanaan Pembangunan Daerah;
36. Peraturan Daerah Nomor 10 Tahun 2016 tentang Rencana Pembangunan Jangka Menengah Daerah Tahun 2016-2021;
37. Peraturan Daerah Nomor 12 Tahun 2016 tentang Pembentukan dan Susunan Perangkat Daerah.
38. Peraturan Bupati Sukoharjo Nomor 43 Tahun 2021 tentang Rencana Staregis Perangkat Daerah Kabupaten Sukoharjo tahun 2021-2026.

1.3 MAKSUD DAN TUJUAN

1.3.1 Maksud

Penyusunan Renja-Dinas Kesehatan Kabupaten Sukoharjo Tahun 2025 dimaksudkan untuk :

1. Memberikan arah dan pedoman bagi aparaturnya Dinas Kesehatan Kabupaten Sukoharjo dalam melaksanakan tugasnya, sehingga sasaran dan target capaian pembangunan yang dilaksanakan di dalam program dan kegiatan yang telah ditetapkan dalam kurun waktu tahun 2025 dapat berjalan sesuai dengan kebijakan.
2. Memberikan informasi kepada pemangku kepentingan (stakeholders) tentang rencana kerja pada tahun berjalan.

1.3.2 Tujuan

Tujuan penyusunan Renja-Dinas Kesehatan Kabupaten Sukoharjo Tahun 2025 adalah untuk :

1. Mengoptimalkan peran dan fungsi Dinas Kesehatan di dalam pelaksanaan pembangunan daerah Kabupaten Sukoharjo di bidang Kesehatan.
2. Mempermudah pengendalian, monitoring, evaluasi dan koordinasi pelaksanaan rencana kegiatan dalam kurun waktu tahun 2025.

1.4 SISTEMATIKA PENULISAN

Renja Dinas Kesehatan Tahun 2025 disusun berdasarkan Sistematika sebagai berikut:

BAB I PENDAHULUAN

1.1 Latar Belakang

1.2 Landasan Hukum

1.3 Maksud dan Tujuan

1.4 Sistematika Penulisan

BAB II EVALUASI PELAKSANAAN RENJA PD TAHUN LALU

2.1 Evaluasi Pelaksanaan Renja Dinas Kesehatan Tahun Lalu dan Capaian Renstra Dinas Kesehatan Tahun 2023

2.2 Analisis Kinerja Pelayanan Dinas Kesehatan

2.2.1 Indikator Kinerja Pembangunan Daerah

2.2.2 Data Pokok

- 2.3 Isu – isu penting penyelenggaraan tugas dan fungsi Dinas Kesehatan
- 2.4 Review Terhadap Rancangan Awal RKPD
- 2.5 Penelaahan usulan program dan kegiatan masyarakat
- 2.6 Inovasi Dinas Kesehatan Kabupaten Sukoharjo
- 2.7 Penghargaan

BAB III TUJUAN, SASARAN, PROGRAM DAN KEGIATAN

- 3.1 Telaahan terhadap kebijakan nasional, dan Propinsi
- 3.2 Tujuan dan sasaran Renja Dinas Kesehatan
- 3.3 Cascading
- 3.4 Formulasi (metadata) Indikator Kinerja

BAB IV RENCANA KERJA DAN PENDANAAN PERANGKAT DAERAH

- 4.1 Program dan kegiatan, Sub Kegiatan

BAB V PENUTUP

BAB II

EVALUASI PELAKSANAAN RENJA PD TAHUN LALU

2.1 EVALUASI PELAKSANAAN RENJA DINAS KESEHATAN DAN CAPAIAN RENSTRA DINAS KESEHATAN TAHUN 2023

Berdasarkan Renstra - Dinas Kesehatan Kabupaten Sukoharjo yang mempunyai tugas, pokok, fungsi dan urusan dalam menyelenggarakan sebagian urusan pemerintah daerah dibidang Kesehatan maka oleh karena itu Dinas Kesehatan selaku institusi yang berperan dalam pembangunan dibidang kesehatan harus mampu menjadi institusi yang responsif, kreatif dan inovatif dalam upaya menjawab berbagai perubahan dan tantangan yang berhubungan dengan permasalahan kesehatan dengan mengikutsertakan peran serta masyarakat untuk ikut berpartisipasi dalam pemecahan masalah dibidang kesehatan.

Tujuan dan sasaran yang ingin dicapai dalam upaya mewujudkan visi dan misi yang telah ditetapkan dalam renstra Dinas Kesehatan Kabupaten Sukoharjo tahun 2021 – 2026 adalah Terwujudnya Kualitas Pelayanan Kesehatan masyarakat Meningkatkan sebagai bagian dari upaya pembangunan kesehatan untuk mewujudkan masyarakat yang sehat dan sejahtera.

Dalam mewujudkan sasaran Renstra tersebut, direalisasikan dalam program dan kegiatan pada tahun 2023.

Berikut ini kajian (Review) terhadap hasil evaluasi pelaksanaan Renja Dinas Kesehatan Kabupaten Sukoharjo dari tahun 2023 adalah sebagai berikut :

Tabel 2.1

Rekapitulasi Evaluasi Hasil Pelaksanaan Renja PD Tahun 2023 dan Capaian Renstra Perangkat Daerah

No	Kode Rekening	Program/Kegiatan/Sub Kegiatan	Indikator Kinerja Program/Kegiatan/Sub Kegiatan	Target Kinerja Renja PD Tahun Berjalan (Tahun 2023) yang dievaluasi				Realisasi Capaian Kinerja dan Anggaran DPA PD 2023 yang dievaluasi		Tingkat Capaian Kinerja dan Realisasi Anggaran DPA 2023 yang dievaluasi (%)		Tingkat capaian Kinerja dan realisasi Anggaran DPA 2024	Ket
1		3	4	5				6		7,00		8	9
				K	Rp (Ribu) Renja	K	Rp (Ribu) DPA	K	Rp (Ribu)	K	%		
1	1	URUSAN PEMERINTAHAN WAJIB YANG BERKAITAN DENGAN PELAYANAN DASAR											
	1.2	URUSAN PEMERINTAHAN BIDANG KESEHATAN			232.779.195.924		263.251.446.649		243.368.806.281		92,33		
	1 02 01	Program Penunjang Urusan Pemerintah daerah	Persentase Ketercapaian Kegiatan Penunjang Urusan Pemerintah Daerah	100%	122.111.613.244	100%	165.347.380.392		152.526.613.663		92,25		
2	1 02 01 2.01	Perencanaan. Penganggaran. dan Evaluasi Kinerja Perangkat Daerah	Persentase pemenuhan kebutuhan dokumen perencanaan penganggaran dan evaluasi	100%	57.210.000	100%	52.210.000		49.486.800		94,78		
3	1 02 01 2.01 01	Penyusunan Dokumen Perencanaan Perangkat Daerah	Jumlah Dokumen Perencanaan Perangkat Daerah	1 dokumen	15.000.000	1	10.000.000	1	9.954.800	100	99,55	68	
5									-				
6	1 02 01 2.01 02	Koordinasi dan Penyusunan Dokumen RKA-SKPD	Jumlah Dokumen RKA-SKPD dan Laporan Hasil Koordinasi Penyusunan Dokumen RKA-SKPD	2 dokumen	5.000.000	2	5.000.000	2	4.473.000	100	89,46		

No	Kode Rekening	Program/Kegiatan/Sub Kegiatan	Indikator Kinerja Program/Kegiatan/Sub Kegiatan	Target Kinerja Renja PD Tahun Berjalan (Tahun 2023) yang dievaluasi				Realisasi Capaian Kinerja dan Anggaran DPA PD 2023 yang dievaluasi		Tingkat Capaian Kinerja dan Realisasi Anggaran DPA 2023 yang dievaluasi (%)		Tingkat capaian Kinerja dan realisasi Anggaran DPA 2024	Ket
1		3	4	5				6		7,00		8	9
				K	Rp (Ribuan) Renja	K	Rp (Ribuan) DPA	K	Rp (Ribuan)	K	%		
	1 02 01 2.01 03	Koordinasi dan Penyusunan Dokumen Perubahan RKA-SKPD	Jumlah Dokumen Perubahan RKA- SKPD dan Laporan Hasil Koordinasi Penyusunan Dokumen Perubahan RKA-SKPD	1 dokumen	5.000.000	1	5.000.000	1	4.875.000	100	97,50		
	1 02 01 2.01 04	Koordinasi dan Penyusunan DPA-SKPD	Jumlah Dokumen Perubahan DPA- SKPD dan Laporan Hasil Koordinasi Penyusunan Dokumen Perubahan DPA-SKPD	1 dokumen	5.000.000	1	5.000.000	1	4.353.000	100	87,06		
	1 02 01 2.01 05	Koordinasi dan Penyusunan Perubahan DPA-SKPD	Jumlah Dokumen Perubahan DPA- SKPD dan Laporan Hasil Koordinasi Penyusunan Dokumen Perubahan DPA-SKPD	1 dokumen	5.000.000	1	5.000.000	1	4.518.000	100	90,36		
	1 02 01 2.01 06	Evaluasi Kinerja Perangkat Daerah	Jumlah Laporan Evaluasi Kinerja Perangkat Daerah	4 laporan	22.210.000	4	22.210.000	4	21.313.000	100	95,96	68	
	1 02 01 2.02	Administrasi Keuangan Perangkat Daerah	Cakupan Administrasi Keuangan Perangkat Daerah	100%	113.978.427.488		113.978.427.488		109.038.356.659		95,67		
	1 02 01 2.02 01	Penyediaan Gaji dan Tunjangan ASN	Jumlah Orang yang Menerima Gaji dan Tunjangan ASN	1452 Orang/bulan	113.175.167.488	13644 orang	113.175.167.488	13644 orang	108.241.351.200	100	95,64	49,11	
	1 02 01 2.02 03	Pelaksanaan Penatausahaan dan Pengujian/Verifikasi Keuangan SKPD	Jumlah Dokumen Penatausahaan dan Pengujian/Verifikasi Keuangan SKPD	5000 dokumen	803.260.000	5000 dokumen	803.260.000	5000 dokumen	797.005.459	100	99,22	64,49	
	1 02 01 2.03	Administrasi Barang Milik Daerah pada Perangkat Daerah	Cakupan Administrasi Barang Milik Daerah pada Perangkat Daerah	100%	131.400.000	100%	131.400.000	100%	126.900.000	100	96,58		

No	Kode Rekening	Program/Kegiatan/Sub Kegiatan	Indikator Kinerja Program/Kegiatan/Sub Kegiatan	Target Kinerja Renja PD Tahun Berjalan (Tahun 2023) yang dievaluasi				Realisasi Capaian Kinerja dan Anggaran DPA PD 2023 yang dievaluasi		Tingkat Capaian Kinerja dan Realisasi Anggaran DPA 2023 yang dievaluasi (%)		Tingkat capaian Kinerja dan realisasi Anggaran DPA 2024	Ket
1		3	4	5				6		7,00		8	9
				K	Rp (Ribuan) Renja	K	Rp (Ribuan) DPA	K	Rp (Ribuan)	K	%		
	1 02 01 2.03 05	Rekonsiliasi dan Penyusunan Laporan Barang Milik Daerah pada SKPD	Jumlah Laporan Rekonsiliasi dan Penyusunan Laporan Barang Milik Daerah pada SKPD	1 laporan	15.000.000	1 laporan	15.000.000	1 laporan	10.500.000	100	70,00	23,56	
	1 02 01 2.03 06	Penatausahaan Barang Milik Daerah pada SKPD	Jumlah Laporan Penatausahaan Barang Milik	1 laporan	116.400.000	1 laporan	116.400.000	1 laporan	116.400.000	100	100,00	66,67	
	1 02 01 2.05	Administrasi Kepegawaian Perangkat Daerah	Cakupan Administrasi Kepegawaian Perangkat Daerah	100%	603.862.500	100%	603.862.500	100%	120.128.800	100%	19,89		
	1 02 01 2.05 02	Pengadaan Pakaian Dinas beserta Atribut Kelengkapannya	Jumlah Paket Pakaian Dinas beserta Atribut Kelengkapan	1423 Paket	480.262.500	1.423 paket	480.262.500	1.423 paket	-	0	-	0	
	1 02 01 2.05 03	Pendataan dan Pengolahan Administrasi Kepegawaian	Jumlah Dokumen Pendataan dan Pengolahan	12 dokumen	54.600.000	12 dokumen	54.600.000	12 dokumen	54.600.000	100	100,00	50	
	1 02 01 2.05 04	Koordinasi dan Pelaksanaan Sistem Informasi Kepegawaian	Jumlah Dokumen Hasil Koordinasi dan Pelaksanaan Sistem Informasi Kepegawaian	2 dokumen	5.400.000	2 dokumen	5.400.000	2 dokumen	5.400.000	100	100,00	15	
	1 02 01 2.05 05	Monitoring, Evaluasi, dan Penilaian Kinerja Pegawai	Jumlah Dokumen Monitoring Evaluasi dan Penilaian Kinerja Pegawai	5 dokumen	60.000.000	5 Dokumen	60.000.000	5 Dokumen	56.528.800	100	94,21		
	1 02 01 2.05 10	Sosialisasi Peraturan Perundang-Undangan	Jumlah Orang yang Mengikuti Sosialisasi Peraturan Perundang-Undangan	40 orang	3.600.000	40 Pegawai	3.600.000	40 Pegawai	3.600.000	100	100,00		
	1 02 01 2.06	Administrasi Umum Perangkat Daerah	Cakupan Administrasi Umum Perangkat Daerah	100%	499.606.300	100%	499.606.300	100%	464.444.615	100	92,96		

No	Kode Rekening	Program/Kegiatan/Sub Kegiatan	Indikator Kinerja Program/Kegiatan/Sub Kegiatan	Target Kinerja Renja PD Tahun Berjalan (Tahun 2023) yang dievaluasi				Realisasi Capaian Kinerja dan Anggaran DPA PD 2023 yang dievaluasi		Tingkat Capaian Kinerja dan Realisasi Anggaran DPA 2023 yang dievaluasi (%)		Tingkat capaian Kinerja dan realisasi Anggaran DPA 2024	Ket
1		3	4	5				6		7,00		8	9
				K	Rp (Ribuan) Renja	K	Rp (Ribuan) DPA	K	Rp (Ribuan)	K	%		
	1 02 01 2.06 01	Penyediaan Komponen Instalasi Listrik/Penerangan Bangunan Kantor	Jumlah Paket Komponen Instalasi Listrik/Penerangan Bangunan Kantor yang Disediakan	1 paket	25.830.000	1 paket	25.830.000	1 paket	22.465.000	100	86,97	99	
	1 02 01 2.06 03	Penyediaan Peralatan Rumah Tangga	Jumlah Paket Peralatan Rumah Tangga yang Disediakan	1 paket	55.670.500	1 paket	55.670.500	1 paket	49.800.000	100	89,45	1	
	1 02 01 2.06 04	Penyediaan Bahan Logistik Kantor	Jumlah Paket Bahan Logistik Kantor yang Disediakan	4 paket	271.203.000	4 paket	271.203.000	4 paket	254.681.000	100	93,91	25	
	1 02 01 2.06 05	Penyediaan Barang Cetakan dan Penggandaan	Jumlah Paket Barang Cetakan dan Penggandaan yang Disediakan	2 paket	39.984.800	2 paket	39.984.800	2 paket	36.081.200	100	90,24	3	
	1 02 01 2.06 06	Penyediaan Bahan Bacaan dan Peraturan Perundang-undangan	Jumlah Dokumen Bahan Bacaan dan Peraturan Perundang-Undangan yang Disediakan	3 dokumen	4.728.000	3	4.728.000	3	3.449.800	100	72,97	39	
	1 02 01 2.06 08	Fasilitasi Kunjungan Tamu	Jumlah Laporan Fasilitasi Kunjungan Tamu	1 laporan	9.900.000	11	9.900.000	11	5.685.000	100	57,42	34	
	1 02 01 2.06 09	Penyelenggaraan Rapat Koordinasi dan Konsultasi SKPD	Laporan Penyelenggaraan Rapat Koordinasi dan Konsultasi SKPD	12 laporan	92.290.000	3	92.290.000	3	92.282.615	100	99,99	64	
	1 02 01 2.07	Pengadaan Barang Milik Daerah Penunjang Urusan Pemerintahan Daerah	Tersedianya Kendaraan Dinas Operasional atau Lapangan	100%	592.825.000		592.825.000		-	100	-	20	
	1 02 01 2.07.01	Pengadaan Kendaraan Dinas Operasional atau Lapangan	Jumlah Unit Kendaraan Dinas Operasional atau Lapangan yang Disediakan	1 unit	592.825.000	1 unit	592.825.000	1 unit		100	-		
	1 02 01 2.08	Penyediaan Jasa Penunjang Urusan Pemerintahan Daerah	Cakupan Penyediaan Jasa Penunjang Urusan Pemerintahan Daerah	100%	1.462.658.500		1.462.658.500		1.297.895.201	100	88,74		

No	Kode Rekening	Program/Kegiatan/Sub Kegiatan	Indikator Kinerja Program/Kegiatan/Sub Kegiatan	Target Kinerja Renja PD Tahun Berjalan (Tahun 2023) yang dievaluasi				Realisasi Capaian Kinerja dan Anggaran DPA PD 2023 yang dievaluasi		Tingkat Capaian Kinerja dan Realisasi Anggaran DPA 2023 yang dievaluasi (%)		Tingkat capaian Kinerja dan realisasi Anggaran DPA 2024	Ket
1		3	4	5				6		7,00		8	9
				K	Rp (Ribuan) Renja	K	Rp (Ribuan) DPA	K	Rp (Ribuan)	K	%		
	1 02 01 2.08 01	Penyediaan Jasa Surat Menyurat	Jumlah laporan penyediaan jasa surat ,menyurat	12 laporan	15.000.000	12 laporan	15.000.000	12 laporan	12.041.040	100	80,27	90	
	1 02 01 2.08 02	Penyediaan Jasa Komunikasi. Sumber Daya Air dan Listrik	Jumlah laporan penyediaan jasa komunikasi, sumber daya air dan listrik	12 laporan	485.577.500	12 laporan	485.577.500	12 laporan	472.802.004	100	97,37	76	
	1 02 01 2.08 04	Penyediaan Jasa Pelayanan Umum Kantor	jumlah laporan penyediaan jasa pelayanan umum kantor yang disediakan	12 laporan	962.081.000	12 laporan	962.081.000	12 laporan	813.052.157	100	84,51	55	
	1 02 01 2.09	Pemeliharaan Barang Milik Daerah Penunjang Urusan Pemerintahan Daerah	Cakupan Pemeliharaan Barang Milik Daerah Penunjang Urusan PEmerintahan Daerah	100%	475.914.234	100%	475.914.234	100%	469.256.730	100	98,60	20	
	1 02 01 2.09 01	Penyediaan Jasa Pemeliharaan, Biaya Pemeliharaan, dan Pajak Kendaraan Perorangan Dinas atau Kendaraan Dinas Jabatan	jumlah kendaraan perorangan dinas atau kendaraan dinas jabatan yg dipelihara&dibayar kan pajaknya	2 unit	50.000.000	15 unit	50.000.000	15 unit	46.297.250	100	92,59	76	
	1 02 01 2.09 02	Penyediaan Jasa Pemeliharaan, Biaya Pemeliharaan, Pajak dan Perizinan Kendaraan Dinas Operasional atau Lapangan	Jumlah kendaraan dinas operasional/lapang an yg dipelihara&dibayar kan pajak&perizinan	15 unit	113.363.000	2 unit	113.363.000	2 unit	112.849.500	100	99,55	81	
	1 02 01 2.09 03	Penyediaan Jasa Pemeliharaan. Biaya Pemeliharaan dan Perizinan Alat Besar	Jumlah Alat Besar yang Dipelihara dan dibayarkan Perizinannya	3 unit	42.150.000	1	42.150.000	1	42.150.000	100	100,00	0	
			Genset terpelihara	1 unit		1		1	-	100			
			IPAL terpelihara	1 unit		1		1	-	100			

No	Kode Rekening	Program/Kegiatan/Sub Kegiatan	Indikator Kinerja Program/Kegiatan/Sub Kegiatan	Target Kinerja Renja PD Tahun Berjalan (Tahun 2023) yang dievaluasi				Realisasi Capaian Kinerja dan Anggaran DPA PD 2023 yang dievaluasi		Tingkat Capaian Kinerja dan Realisasi Anggaran DPA 2023 yang dievaluasi (%)		Tingkat capaian Kinerja dan realisasi Anggaran DPA 2024	Ket
1		3	4	5				6		7,00		8	9
				K	Rp (Ribu) Renja	K	Rp (Ribu) DPA	K	Rp (Ribu)	K	%		
	1 02 01 2.09 06	Pemeliharaan Peralatan dan Mesin Lainnya	jumlah peralatan dan mesin lainnya yang dipelihara	60 unit	47.360.500	60 unit	47.360.500	60 unit	47.293.250	100	99,86	100	
	1 02 01 2.09 09	Pemeliharaan/Rehabilitasi Gedung Kantor dan Bangunan Lainnya	Jumlah Gedung Kantor dan Bangunan lainnya	3 unit	181.150.734	1	181.150.734	1	178.831.730	100	98,72		
	1 02 01 2.09 10	Pemeliharaan/Rehabilitasi Sarana dan Prasarana Gedung Kantor atau Bangunan Lainnya	Jumlah sarana&prasarana gedung kantor/bangunan lainnya yg dipelihara/direhabilitasi	32 unit	41.890.000	32	41.890.000	32	41.835.000	100	99,87	99	
	1 02 01 2.10	Peningkatan Pelayanan BLUD			45.245.753.302		45.245.753.302		26.455.154.623		58,47		
	1 02 01 2.10.01	Pelayanan dan Penunjang Pelayanan BLUD	Terlaksananya Pelayanan dan Penunjang Pelayanan BLUD baki	100%	3.725.199.348	100	3.725.199.348	100	1.865.008.031	100,00	50,06	30	
			Terlaksananya Pelayanan dan Penunjang Pelayanan BLUD bendosari	100%	2.592.028.200	100	2.592.028.200	100	1.887.853.266	100,00	72,83	25	
			Terlaksananya Pelayanan dan Penunjang Pelayanan BLUD Bulu	100%	2.479.904.614	100	2.479.904.614	100	1.398.071.474	100,00	56,38	20	
			Terlaksananya Pelayanan dan Penunjang Pelayanan BLUD gatak	100%	2.825.922.951	100	2.825.922.951	100	1.558.987.235	100,00	55,17	30	
			Terlaksananya Pelayanan dan Penunjang Pelayanan BLUD grogol	100%	4.168.615.376	100	4.168.615.376	100	2.770.534.738	100,00	66,46	25	

No	Kode Rekening	Program/Kegiatan/Sub Kegiatan	Indikator Kinerja Program/Kegiatan/Sub Kegiatan	Target Kinerja Renja PD Tahun Berjalan (Tahun 2023) yang dievaluasi				Realisasi Capaian Kinerja dan Anggaran DPA PD 2023 yang dievaluasi		Tingkat Capaian Kinerja dan Realisasi Anggaran DPA 2023 yang dievaluasi (%)		Tingkat capaian Kinerja dan realisasi Anggaran DPA 2024	Ket
1		3	4	5				6		7,00		8	9
				K	Rp (Ribuan) Renja	K	Rp (Ribuan) DPA	K	Rp (Ribuan)	K	%		
			Terlaksananya Pelayanan dan Penunjang Pelayanan BLUD Kartasura	100%	4.105.633.000	100	4.105.633.000	100	2.360.209.392	100,00	57,49	20	
			Terlaksananya Pelayanan dan Penunjang Pelayanan BLUD Mojolaban	100%	4.700.767.686	100	4.700.767.686	100	2.213.474.380	100,00	47,09	30	
			Terlaksananya Pelayanan dan Penunjang Pelayanan BLUD polokarto	100%	4.599.704.000	100	4.599.704.000	100	3.136.705.882	100,00	68,19	25	
			Terlaksananya Pelayanan dan Penunjang Pelayanan BLUD Tawang Sari	100%	3.535.519.021	100	3.535.519.021	100	2.007.246.429	100,00	56,77	20	
			Terlaksananya Pelayanan dan Penunjang Pelayanan BLUD Nguter	100%	3.952.582.391	100	3.952.582.391	100	2.220.463.705	100,00	56,18	30	
			Terlaksananya Pelayanan dan Penunjang Pelayanan BLUD Sukoharjo	100%	4.254.114.000	100	4.254.114.000	100	2.608.602.519	100,00	61,32	25	
			Terlaksananya Pelayanan dan Penunjang Pelayanan BLUD Weru	100%	4.305.762.715	100	4.305.762.715	100	2.427.997.572	100,00	56,39	20	
									-				

No	Kode Rekening	Program/Kegiatan/Sub Kegiatan	Indikator Kinerja Program/Kegiatan/Sub Kegiatan	Target Kinerja Renja PD Tahun Berjalan (Tahun 2023) yang dievaluasi				Realisasi Capaian Kinerja dan Anggaran DPA PD 2023 yang dievaluasi		Tingkat Capaian Kinerja dan Realisasi Anggaran DPA 2023 yang dievaluasi (%)		Tingkat capaian Kinerja dan realisasi Anggaran DPA 2024	Ket
1		3	4	5				6		7,00		8	9
				K	Rp (Ribu) Renja	K	Rp (Ribu) DPA	K	Rp (Ribu)	K	%		
	1.02.02	Program Pemenuhan Upaya Kesehatan Perorangan Dan UKM Kewenangan Daerah Kabupaten Kota	Persentase Puskesmas dengan peningkatan pelayanan penyakit menular	100%	82.818.297.457	100	82.818.297.457	100	6.882.198.732	100,00	-		
			Persentase Puskesmas dengan peningkatan pelayanan penyakit tidak menular dan kesehatan jiwa	100%		100		100	-	100			
			Persentase Puskesmas dengan peningkatan pelayanan imunisasi dan surveilans	100%		100		100	-	100			
			Persentase FKTP (Fasilitas Kesehatan Tingkat Pertama) terakreditasi	22%		22		22	-	22			
			Persentase FKTL (Fasilitas Kesehatan Tingkat Lanjut)/ RS terakreditasi	43%		43%		43%	-	43%			
			Persentase Fasyankes Lainnya terakreditasi	40%		40%		40%	-	40%			
			Persentase Fasyankes yang memberikan layanan JKN	49%		49%		49%	-	49%			
			Persentase Capaian UHC	85%		85%		85%	-	85%			
			Persentase cakupan puskesmas dengan peningkatan kesehatan IBU	100%		100%		100%	-	100%			
			Persentase cakupan puskesmas dengan peningkatan kesehatan	100%		100%		100%	-	100%			

No	Kode Rekening	Program/Kegiatan/Sub Kegiatan	Indikator Kinerja Program/Kegiatan/Sub Kegiatan	Target Kinerja Renja PD Tahun Berjalan (Tahun 2023) yang dievaluasi				Realisasi Capaian Kinerja dan Anggaran DPA PD 2023 yang dievaluasi		Tingkat Capaian Kinerja dan Realisasi Anggaran DPA 2023 yang dievaluasi (%)		Tingkat capaian Kinerja dan realisasi Anggaran DPA 2024	Ket
1		3	4	5				6		7,00		8	9
				K	Rp (Ribu) Renja	K	Rp (Ribu) DPA	K	Rp (Ribu)	K	%		
			bayi										
			Persentase puskesmas dengan cakupan pelayanan kesehatan balita	100%		100%		100%	-	100%			
			Persentase Puskesmas dengan peningkatan perbaikan Gizi Masyarakat	100%		100%		100%	-	100%			
			persentase Puskesmas dengan cakupan yankes pada usia pendidikan dasar	100%		100%		100%	-	100%			
			Persentase Puskesmas dengan cakupan yan kesehatan pada kesehatan reprduksi	100%		100%		100%	-	100%			
			Persentase Puskesmas dengan cakupan yan kesehatan pada lansia	100%		100%		100%	-	100%			
			Persentase Puskesmas dengan cakupan pelayanan Kesehatan Lingkungan	67%		67%		67%	-	67%			
			Persentase Puskesmas dengan cakupan pelayanan Kesehatan kerja	58%		58%		58%	-	58%			
			Persentase Puskesmas dengan cakupan pelayanan Kesehatan olah raga	100%		100%		100%	-	100%			
			Persentase Kepuasan Pelanggan Rumah Sakit	82%		82%		82%	-	82%			

No	Kode Rekening	Program/Kegiatan/Sub Kegiatan	Indikator Kinerja Program/Kegiatan/Sub Kegiatan	Target Kinerja Renja PD Tahun Berjalan (Tahun 2023) yang dievaluasi				Realisasi Capaian Kinerja dan Anggaran DPA PD 2023 yang dievaluasi		Tingkat Capaian Kinerja dan Realisasi Anggaran DPA 2023 yang dievaluasi (%)		Tingkat capaian Kinerja dan realisasi Anggaran DPA 2024	Ket
1		3	4	5				6		7,00		8	9
				K	Rp (Ribu) Renja	K	Rp (Ribu) DPA	K	Rp (Ribu)	K	%		
			NDR (Net Death Rate) adalah angka kematian 48 jam setelah dirawat untuk tiap-tiap 1000 pasien keluar	<45%		<45%		<45%	-	<45%			
			Rumah Sakit Terakreditasi Paripurna	100%		100%		100%	-	100%			
	1.02.02.2.01	Penyediaan Fasilitas Pelayanan Kesehatan untuk UKM dan UKP Kewenangan Daerah Kabupaten/Kota	Persentase Tersusunnya DED	100%		100%		100%		100%			
			capaian penyediaan fasilitas pelayanan kesehatan untuk UKM dan UKP	100%		100%		100%		100%			
			Persentase tingkat ketersediaan obat dan BMHP (SDK)	100%		100%		100%		100%			
			presentase ketersediaan alat kesehatan	100%		100%		100%		100%			
	1.02.02.2.01.06	Pembangunan Rumah Sakit beserta Sarana dan Prasarana Pendukungnya	Jumlah rumah sakit baru yang memenuhi rasio tempat tidur terhadap jumlah penduduk minimal 1:1000	1 unit	-	1 unit	-	1 unit	-	1 unit			
	1.02.02.2.01.06	Pengembangan Puskesmas	Jumlah puskesmas yang ditingkatkan sarana, prasarana, alat kesehatan dan SDM agar sesuai standar	1 Puskesmas	2.815.249.000	1	2.815.249.000	1	2.263.603.600	100%	80,41	0	

No	Kode Rekening	Program/Kegiatan/Sub Kegiatan	Indikator Kinerja Program/Kegiatan/Sub Kegiatan	Target Kinerja Renja PD Tahun Berjalan (Tahun 2023) yang dievaluasi				Realisasi Capaian Kinerja dan Anggaran DPA PD 2023 yang dievaluasi		Tingkat Capaian Kinerja dan Realisasi Anggaran DPA 2023 yang dievaluasi (%)		Tingkat capaian Kinerja dan realisasi Anggaran DPA 2024	Ket
1		3	4	5				6		7,00		8	9
				K	Rp (Ribu) Renja	K	Rp (Ribu) DPA	K	Rp (Ribu)	K	%		
	1.02.02.2.01.07	Pengembangan Fasilitas Kesehatan Lainnya	Jumlah Fasilitas Kesehatan Lainnya yang Ditingkatkan Sarana, Prasarana, Alat Kesehatan dan SDM agar Sesuai Standar	1 unit	25.880.000	1	25.880.000	1	25.080.000	100%	96,91	2	
	1.02.02.2.01.10 -	Rehabilitasi dan Pemeliharaan Fasilitas Kesehatan Lainnya	Jumlah Sarana , Prasarana dan Alat Kesehatan yang Telah Dilakukan Rehabilitasi dan Pemeliharaan oleh Fasilitas Kesehatan Lainnya	2 unit	89.067.000	2	89.067.000	2	87.143.000	100%	97,84	0	
	1.02.02.2.01.14	Pengadaan Alat Kesehatan / Alat Penunjang Medik Fasilitas Pelayanan Kesehatan	Jumlah alat kesehatan /alat penunjang medik fasilitas pelayanan kesehatan yang disediakan	36 unit	7.179.900	36	7.179.900	36	6.743.290.075	100%	93.919 ,00	1	
	1.02.02.2.01.16	Pengadaan Obat dan Vaksin	Jumlah Obat dan Vaksin yang Disediakan	20 Paket	1.674.156.940	20	1.674.156.940	20	1.614.720.750	20	96,45	41	
	1.02.02.2.01.17	Pengadaan Bahan Habis Pakai	Jumlah Bahan Habis Pakai yang Disediakan	8 paket	5.250.297.280	30	5.250.297.280	30	3.905.860.915	30	74,39	42	
	1.02.02.2.01.20	Pemeliharaan Rutin dan Berkala Alat Kesehatan/Alat Penunjang Medik Fasilitas Pelayanan Kesehatan	Jumlah alat kesehatan/ alat penunjang medik fasyankes yang terpelihara sesuai standar	488 unit	244.078.000	23	244.078.000	23	236.666.780	23	96,96	23	
	1 02 02 2.02	Penyediaan Layanan Kesehatan untuk UKM dan UKP Rujukan Tingkat Daerah Kabupaten/Kota	Persentase Puskesmas melakukan pelayanan kesehatan tradisional. akupuntur. asuhan mandiri dan tradisional lainnya	20%	65.073.684.337	100%	65.073.684.337	100%	-	2000 %	-		

No	Kode Rekening	Program/Kegiatan/Sub Kegiatan	Indikator Kinerja Program/Kegiatan/Sub Kegiatan	Target Kinerja Renja PD Tahun Berjalan (Tahun 2023) yang dievaluasi				Realisasi Capaian Kinerja dan Anggaran DPA PD 2023 yang dievaluasi		Tingkat Capaian Kinerja dan Realisasi Anggaran DPA 2023 yang dievaluasi (%)		Tingkat capaian Kinerja dan realisasi Anggaran DPA 2024	Ket
1		3	4	5				6		7,00		8	9
				K	Rp (Ribu) Renja	K	Rp (Ribu) DPA	K	Rp (Ribu)	K	%		
			Pelayanan Kesehatan Bagi Penduduk Terdampak Krisis Kesehatan Akibat Bencana dan/Atau potensi Bencana	100%		100%		100%	-	10000 %			
			Capaian Universal Health Coverage (UCI Desa/Kelurahan)	100%		100%		100%	-	100%			
			Presentase Puskesmas yang memberi layanan ibu hamil sesuai standar.						-				
			Persentase Pasien TBC yang menyelesaikan pengobatan sampai dengan selesai pada jangka waktu tertentu (90%)	90%		90%		90%	-	90%			
			Persentase Pasien HIV/AIDS mendapatkan pemeriksaan standar (100%)	100%		100%		100%	-	100%			
			Persentase kasus DBD yang ditangani di wilayah dalam kurun waktu 1 tahun (100%)	100%		100%		100%	-	100%			
			Persentase desa yang tidak terjadi transmisi penularan lokal Malaria	100%		100%		100%	-	100%			
			Desa/kalurahan yang terindikasi KLB ditangani < 24 jam	100%		100%		100%	-	100%			
			Cakupan murid SD/MI atau sederajat mendapatkan imunisasi lanjutan	98%		98%		98%	-	98%			

No	Kode Rekening	Program/Kegiatan/Sub Kegiatan	Indikator Kinerja Program/Kegiatan/Sub Kegiatan	Target Kinerja Renja PD Tahun Berjalan (Tahun 2023) yang dievaluasi				Realisasi Capaian Kinerja dan Anggaran DPA PD 2023 yang dievaluasi		Tingkat Capaian Kinerja dan Realisasi Anggaran DPA 2023 yang dievaluasi (%)		Tingkat capaian Kinerja dan realisasi Anggaran DPA 2024	Ket
1		3	4	5				6		7,00		8	9
				K	Rp (Ribu) Renja	K	Rp (Ribu) DPA	K	Rp (Ribu)	K	%		
			Cakupan bayi diimunisasi dasar lengkap	95%		95%		95%	-	95%			
			Pelayanan Kesehatan Pada Usia Produktif	100%		100%		100%	-	100%			
			Pelayanan Kesehatan Penderita Hipertensi	100%		100%		100%	-	100%			
			Pelayanan Kesehatan Penderita DM	100%		100%		100%	-	100%			
			Pelayanan Kesehatan Penderita Orang Dengan Gangguan Jiwa	100%		100%		100%	-	100%			
			Prosentasi Pelayanan Kesehatan Ibu Hamil sesuai standar selama periode kehamilan (K4,K6)100%	100%		100%		100%	-	100%			
			Persentase Persalinan di fasilitas pelayanan kesehatan 100%	100%		100%		100%	-	100%			
			Persentase kunjungan Bayi 100%.	100%		100%		100%	-	100%			
			Persentase pelayanan anak balita 100%	100%		100%		100%	-	100%			
			Cakupan Pelayanan Kesehatan Lansia 100%	100%		100%		100%	-	100%			
			Prevalensi Wasting (Gizi kurang dan gizi buruk)	7.5 %		7.5 %		7.5 %	-	7.5 %			
			Persentasi Ibu Hamil Kurang Energi Kronis (KEK)	14,50%		14,50%		14,50%	-	14,50 %			
			Persentasi Puskesmas yang melaksanakan Surveilans Gizi	90,00%		90,00%		90,00%	-	90,00 %			

No	Kode Rekening	Program/Kegiatan/Sub Kegiatan	Indikator Kinerja Program/Kegiatan/Sub Kegiatan	Target Kinerja Renja PD Tahun Berjalan (Tahun 2023) yang dievaluasi				Realisasi Capaian Kinerja dan Anggaran DPA PD 2023 yang dievaluasi		Tingkat Capaian Kinerja dan Realisasi Anggaran DPA 2023 yang dievaluasi (%)		Tingkat capaian Kinerja dan realisasi Anggaran DPA 2024	Ket
1		3	4	5				6		7,00		8	9
				K	Rp (Ribu) Renja	K	Rp (Ribu) DPA	K	Rp (Ribu)	K	%		
			Persentasi Puskesmas mampu tatalaksana Gizi buruk pada balita	20,00%		20,00%		20,00%	-	20,00 %			
			Persentasi Bayi Usia kurang dari 6 bulan mendapat ASI eksklusif	50,00%		50,00%		50,00%	-	50,00 %			
	1 02 02 2.02 01	Pengelolaan Pelayanan Kesehatan Ibu Hamil	Jumlah Ibu Hamil yang Mendapatkan Pelayanan Kesehatan Sesuai Standar	13045 Orang	220.255.000	60	220.255.000	60	645.526.400	60	293,08	50	
			Removal Program Kesga Gizi	2 kali		2 kali		2 kali	-	2 kali			
			Koordinasi dan Konsultasi kegiatan program kesga ke Semarang	0		0		0	-	0			
			Penguatan Pengisian Buku KIA bagi Petugas Kesehatan (BOK)	45 orang		45		45	-	45			
			Evaluasi capaian indikator kesehatan Ibu dan Anak tingkat Kabupaten (BOK)	1 kali		1		1	-	1			
			Orientasi Petugas dalam melaksanakan antenatal care dan post natal care	45 orang		45		45	-	45			
			penguatan MPDN(Maternal Perinatal Death Notification) bagi petugas kesehatan (BOK)	45 orang		45		45	-	45			

No	Kode Rekening	Program/Kegiatan/Sub Kegiatan	Indikator Kinerja Program/Kegiatan/Sub Kegiatan	Target Kinerja Renja PD Tahun Berjalan (Tahun 2023) yang dievaluasi				Realisasi Capaian Kinerja dan Anggaran DPA PD 2023 yang dievaluasi		Tingkat Capaian Kinerja dan Realisasi Anggaran DPA 2023 yang dievaluasi (%)		Tingkat capaian Kinerja dan realisasi Anggaran DPA 2024	Ket
1		3	4	5				6		7,00		8	9
				K	Rp (Ribu) Renja	K	Rp (Ribu) DPA	K	Rp (Ribu)	K	%		
			Penyusunan Regulasi Pelayanan Kesehatan Ibu dan Anak	1 dokumen		1		1	-	1			
			Sosialisasi Perbub Pelayanan Kesehatan Ibu dan Anak	20 orang		20		20	-	20			
			Peningkatan kapasitas petugas dalam pelaksanaan kelas ibu hamil dan ibu balita	50 orang		50		50	-	50			
			Penguatan Rujukan Terpadu Maternal Neonatal bagi Petugas (BOK)	53 orang		53		53	-	53			
									-				
	1 02 02 2.02 02	Pengelolaan Pelayanan Kesehatan Ibu Bersalin	Jumlah Ibu Bersalin yang Mendapatkan Pelayanan Kesehatan Sesuai Standar	12500 Orang	10.198.000	53	10.198.000	53	10.184.400	100	99,87	50	
			Supervisi /Pembinaan AKI dan AKB ke fasilitas pelayanan kesehatan (fasyankes) tingkat pertama dan rujukan	12 puskesmas		12		12	-	100			
			Jampersal	78		78		78	-	100			
			Koordinasi LS/LP dalam rangka AKI/AKB	1 kali		1		1	-	100			
			Pertemuan Peningkatan Kapasitas Tim Kesga Gizi dalam Akselerasi Penurunan AKI.AKB dan Stunting	1kali		1		1	-	100			
									-				

No	Kode Rekening	Program/Kegiatan/Sub Kegiatan	Indikator Kinerja Program/Kegiatan/Sub Kegiatan	Target Kinerja Renja PD Tahun Berjalan (Tahun 2023) yang dievaluasi				Realisasi Capaian Kinerja dan Anggaran DPA PD 2023 yang dievaluasi		Tingkat Capaian Kinerja dan Realisasi Anggaran DPA 2023 yang dievaluasi (%)		Tingkat capaian Kinerja dan realisasi Anggaran DPA 2024	Ket
1		3	4	5				6		7,00		8	9
				K	Rp (Ribu) Renja	K	Rp (Ribu) DPA	K	Rp (Ribu)	K	%		
	1 02 02 2.02 03	Pengelolaan Pelayanan Kesehatan Bayi Baru Lahir	Jumlah Bayi Baru Lahir yang Mendapatkan Pelayanan Kesehatan Sesuai Standar	12400 Orang	163.446.800	2	163.446.800	2	163.446.800	2	100,00	4	
			Pembelajaran Hasil Rekomendasi AMP	2 kali		2		2	-	2			
			Audit Maternal Perinatal	0		0		0	-	0			
			Jumlah peserta Peningkatan Kapasitas SDM dalam neonatal esensial	43 orang		43		43	-	43			
			Penguatan Pelayanan BBL (Screening hipotiroid)	1 kali		1		1	-	1			
	1 02 02 2.02 04	Pengelolaan Pelayanan Kesehatan Balita	Jumlah Balita yang Mendapatkan Pelayanan Kesehatan Sesuai Standar	48700 Orang	45.800.000	1	45.800.000	1	43.331.850	1	94,61	20	
			Koordinasi Lintas Program/Lintas Sektor Program Imunisasi	2 Kali		2		2	-	100,00			
			Monev Program Imunisasi	2 Kali		2		2	-	100,00			
			Peningkatan Kapasitas Program Imunisasi bagi Tokoh Agama	36 orang		36		36	-	100,00			
			Peningkatan Kapasitas Program Imunisasi bagi Petugas Imunisasi	36 orang		36		36	-	100,00			
			Pembinaan Teknis Ke Puskesmas	2 Kali		2		2	-	100,00			
			Pembinaan Sweeping Imunisasi Ke	3 kali		3		3	-	100,00			

No	Kode Rekening	Program/Kegiatan/Sub Kegiatan	Indikator Kinerja Program/Kegiatan/Sub Kegiatan	Target Kinerja Renja PD Tahun Berjalan (Tahun 2023) yang dievaluasi				Realisasi Capaian Kinerja dan Anggaran DPA PD 2023 yang dievaluasi		Tingkat Capaian Kinerja dan Realisasi Anggaran DPA 2023 yang dievaluasi (%)		Tingkat capaian Kinerja dan realisasi Anggaran DPA 2024	Ket
1		3	4	5				6		7,00		8	9
				K	Rp (Ribu) Renja	K	Rp (Ribu) DPA	K	Rp (Ribu)	K	%		
			Puskesmas										
			Pengambilan Vaksin dan Logistik ke Provinsi	12 kali		12		12	-	100,00			
			Distribusi Vaksin ke Fasyankes	12 bulan		12		12	-	100,00			
			Koordinasi ke Provinsi	2 Kali		2		2	-	100,00			
			Koordinasi lintas Kabupaten Solo-Raya	1 kali		1		1	-	100,00			
			KIE Imunisasi dasar	1 kali		1		1	-	100,00			
			Koordinasi Yankes Anak Balita dalam SDIDTK	1 kali		1		1	-	100,00			
			Penguatan Pelayanan Kesehatan Balita dan Anak Prasekolah	1 kali		1		1	-	100,00			
			Monev Pemanfaatan Buku KIA di Puskesmas	12 puskesmas		12		12	-	100,00			
									-				
	1 02 02 2.02 05	Pengelolaan Pelayanan Kesehatan pada Usia Pendidikan Dasar	Jumlah Anak Usia Pendidikan Dasar yang Mendapatkan Pelayanan Kesehatan Sesuai Standar	50410 Orang	17.665.000	1	17.665.000	1	17.605.200	1	99,66	0	
			Monitoring Persiapan BIAS puskesmas	2 Kali		2		2	-	100,00			
			Pembinaan Pelaksanaan BIAS puskesmas	2 Kali		2i		2i	-	100,00			
			Pelaksanaan BIAS	560 SD		560		560	-	100,00			
			Monev BIAS tingkat kabupaten	1 kali		1		1	-	100,00			
			Pengambilan logistik BIAS	2 Kali		2		2	-	100,00			

No	Kode Rekening	Program/Kegiatan/Sub Kegiatan	Indikator Kinerja Program/Kegiatan/Sub Kegiatan	Target Kinerja Renja PD Tahun Berjalan (Tahun 2023) yang dievaluasi				Realisasi Capaian Kinerja dan Anggaran DPA PD 2023 yang dievaluasi		Tingkat Capaian Kinerja dan Realisasi Anggaran DPA 2023 yang dievaluasi (%)		Tingkat capaian Kinerja dan realisasi Anggaran DPA 2024	Ket
1		3	4	5				6		7,00		8	9
				K	Rp (Ribu) Renja	K	Rp (Ribu) DPA	K	Rp (Ribu)	K	%		
			Kordinasi BIAS Soloraya	1 kali		1		1	-	100,00			
			Koordinasi Provinsi	2 Kali		2		2	-	100,00			
			Evaluasi Puskesmas PKPR ditinjau dari SN	2 kali		2		2	-	100,00			
			Orientasi Konselor sebaya	80 orang		80		80	-	100,00			
			Penguatan Kabupaten dalam membina posyandu remaja	1 kali		1		1	-	100,00			
	1 02 02 2.02 06	Pengelolaan Pelayanan Kesehatan pada Usia Produktif	Jumlah Penduduk Usia Produktif yang Mendapatkan Pelayanan Kesehatan Sesuai Standar	145000 Orang	5.940.000	12	5.940.000	12	5.928.000	12	99,80	0	
			Pelatihan PANDU PTM	6 Pusk		6		6	-	100,00			
			Integrasi SIMPUS dengan Si PTM dan Pelayanan PANDU ptm	0		0		0	-	100,00			
			Pelaksanaan PANDU PTM	6 Pusk		6		6	-	100,00			
			Jumlah Pembentukan Posbindu	167 Pos		167		167	-	100,00			
			Jumlah Peserta Pelatihan Kader Posbindu	313 Org		313		313	-	100,00			
			BMHP Deteksi Dini Faktor Resiko Penyakit Tidak Menular	28.800 Stik		28.800		28.800	-	100,00			
			Pengadaan Kit Posbindu	12 pusk		12		12	-	100,00			

No	Kode Rekening	Program/Kegiatan/Sub Kegiatan	Indikator Kinerja Program/Kegiatan/Sub Kegiatan	Target Kinerja Renja PD Tahun Berjalan (Tahun 2023) yang dievaluasi				Realisasi Capaian Kinerja dan Anggaran DPA PD 2023 yang dievaluasi		Tingkat Capaian Kinerja dan Realisasi Anggaran DPA 2023 yang dievaluasi (%)		Tingkat capaian Kinerja dan realisasi Anggaran DPA 2024	Ket
1		3	4	5				6		7,00		8	9
				K	Rp (Ribu) Renja	K	Rp (Ribu) DPA	K	Rp (Ribu)	K	%		
			Jumlah peserta pelatihan Provlder IVA	41 Org		41		41	-	100,00			
			Bimbingan terhadap tenaga terlatih IVA oleh dr Spesialis	1 kali		1		1	-	100,00			
			KIE kepada wanita usia 30-50 tahun beserta pasangannya	24 kali		24		24	-	100,00			
			Pengadaan Krio teraphi dan pemeliharaannya	11 Pusk		11		11	-	100,00			
			Jumlah terdeteksi Dini Ca Serviks dan Ca Payudara	30 orang		30		30	-	100,00			
			Monitoring evaluasi kegiatan IVA	2 kali		2		2	-	100,00			
			Jumlah deteksi dini FR PTM pada usia produktif	28.800 orang		28.800		28.800	-	100,00			
									-				
	1 02 02 2.02 07	Pengelolaan Pelayanan Kesehatan pada Usia Lanjut	Jumlah Penduduk Usia Lanjut yang Mendapatkan Pelayanan Kesehatan Sesuai Standar	98500 Orang	15.000.000	1	15.000.000	1	14.964.600	1	99,76	96	
			Pembinaan Program Lansia di Puskesmas	12 puskesmas		12		12	-	100,00			
			Refreshing Buku Kesehatan Lansia bagi Kader Lansia	96 orang		96		96	-	100,00			
			Koordinasi hari ulang tahun lansia tingkat Kabupten	1 kali		1 i		1 i	-	100,00			
			Pertemuan Program Kesehatan Lansia	1 kali		1		1	-	100,00			

No	Kode Rekening	Program/Kegiatan/Sub Kegiatan	Indikator Kinerja Program/Kegiatan/Sub Kegiatan	Target Kinerja Renja PD Tahun Berjalan (Tahun 2023) yang dievaluasi				Realisasi Capaian Kinerja dan Anggaran DPA PD 2023 yang dievaluasi		Tingkat Capaian Kinerja dan Realisasi Anggaran DPA 2023 yang dievaluasi (%)		Tingkat capaian Kinerja dan realisasi Anggaran DPA 2024	Ket
1		3	4	5				6		7,00		8	9
				K	Rp (Ribu) Renja	K	Rp (Ribu) DPA	K	Rp (Ribu)	K	%		
			Koordinasi dan konsultasi kegiatan program Lansia ke Semarang	3 kali		3		3	-	100,00			
			Refresing dan Evaluasi peran kader kesehatan lansia (BOK)	1 kali		1		1	-	100,00			
									-				
	1 02 02 2.02 08	Pengelolaan Pelayanan Kesehatan Penderita Hipertensi	Jumlah Penderita Hipertensi yang Mendapatkan Pelayanan Kesehatan Sesuai Standar	240 Orang	6.680.000	1	6.680.000	1	6.680.000	1	100,00	0	
			Pemanfaatan data PISPK/Data lainnya	1 Kali		1		1	-	100,00			
			CERDIK dalam Penanggulangan Hipertensi	12 Kali		12		12	-	100,00			
									-	100,00			
	1 02 02 2.02 09	Pengelolaan Pelayanan Kesehatan Penderita Diabetes Melitus	Jumlah Penderita Diabetes Melitus yang Mendapatkan Pelayanan Kesehatan Sesuai Standar	210 Orang	5.640.000	12	5.640.000	12	5.636.000	100,00			
			Pemanfaatan data PISPK/Data lainnya						-	100,00			
			CERDIK dalam Penanggulangan DM						-	100,00			
									-				
	1 02 02 2.02 10	Pengelolaan Pelayanan Kesehatan Orang dengan Gangguan Jiwa Berat	Jumlah Orang yang Mendapatkan Pelayanan Kesehatan Orang dengan Gangguan Jiwa Berat	314 Orang	9.060.000	36	9.060.000	36	9.060.000	36	100,00	17	

No	Kode Rekening	Program/Kegiatan/Sub Kegiatan	Indikator Kinerja Program/Kegiatan/Sub Kegiatan	Target Kinerja Renja PD Tahun Berjalan (Tahun 2023) yang dievaluasi				Realisasi Capaian Kinerja dan Anggaran DPA PD 2023 yang dievaluasi		Tingkat Capaian Kinerja dan Realisasi Anggaran DPA 2023 yang dievaluasi (%)		Tingkat capaian Kinerja dan realisasi Anggaran DPA 2024	Ket
1		3	4	5				6		7,00		8	9
				K	Rp (Ribu) Renja	K	Rp (Ribu) DPA	K	Rp (Ribu)	K	%		
			Sesuai Standar										
			Koordinasi Stake Holder terkait	1 Kali		1		1	-	1	100,00		
			KIE terhadap keluarga dan lingkungan	12 kali		12		12	-	12	100,00		
			Terbentuk Rumah Singgah	0		0		0	-	0	100,00		
			Kunjungan Rumah	12 kali		12		12	-	12	100,00		
			Terapi aktifitas Fisik Bagi Penderita	12 Pusk		12		12	-	12	100,00		
			Advokasi dan koordinasi ODGJ Tk.Daerah	1 kali		1 i		1 i	-	1 i	100,00		
									-		100,00		
	1 02 02 2.02 11	Pengelolaan Pelayanan Kesehatan Orang Terduga Tuberkulosis	Jumlah Orang Terduga Menderita Tuberkulosis yang Mendapatkan Pelayanan Sesuai Standar	11256 Orang	2.853.819.100	90%	2.853.819.100	90%	2.832.610.000	90%	99,26	97	
			Penguatan pemeriksaan penunjang untuk penegakkan diagnosis	22 faskes		22		22	-		100,00		
			Penguatan dan sosialisasi terhadap lintas sektor terkait	1 orang		1		1	-		100,00		
			Pengiriman sampel TBC	1000 kali		1000		1000	-		100,00		
			Penguatan, pembinaan, supervisi, bintek, monitoring dan evaluasi jejaring fasyankes	22 faskes		22		22	-		100,00		

No	Kode Rekening	Program/Kegiatan/Sub Kegiatan	Indikator Kinerja Program/Kegiatan/Sub Kegiatan	Target Kinerja Renja PD Tahun Berjalan (Tahun 2023) yang dievaluasi				Realisasi Capaian Kinerja dan Anggaran DPA PD 2023 yang dievaluasi		Tingkat Capaian Kinerja dan Realisasi Anggaran DPA 2023 yang dievaluasi (%)		Tingkat capaian Kinerja dan realisasi Anggaran DPA 2024	Ket
1		3	4	5				6		7,00		8	9
				K	Rp (Ribu) Renja	K	Rp (Ribu) DPA	K	Rp (Ribu)	K	%		
			Penyediaan media KIE	4 media		4		4	-	100,00			
			Konsultasi, koordinasi dan pengambilan logistik P2TBC	10 kali		10		10	-	100,00			
			Penguatan diagnosis dan tata laksana TB	22 faskes		22		22	-	100,00			
			Penguatan sistem pencatatan dan pelaporan serta validasi data P2TBC	22 faskes		22		22	-	100,00			
									-				
	1 02 02 2.02 12	Pengelolaan Pelayanan Kesehatan Orang dengan Risiko Terinfeksi HIV	Jumlah Orang Terduga Menderita HIV yang Mendapatkan Pelayanan Sesuai Standar	16208 Orang	409.445.000	45%	409.445.000	45%	355.138.000	45%	86,74	50	
			Penguatan dan advokasi terhadap lintas sektor terkait	1 kali		1		1	-	100,00			
			Penguatan, pembinaan, supervisi, bintek, monitoring dan evaluasi jejaring fasyankes	18 faskes		18		18	-	100,00			
			Penguatan, advokasi dan pendampingan terhadap KDS ODHA	12 kecamatan		12		12	-	100,00			
			Peningkatan kapasitas Tim HIV Puskesmas dan RS untuk kegiatan Orientasi Tes and Treat (OTT)	14 faskes		14		14	-	100,00			
			Logistik HIV	2 jenis		2		2	-	100,00			
			Penyediaan media KIE	3 media		3		3	-				

No	Kode Rekening	Program/Kegiatan/Sub Kegiatan	Indikator Kinerja Program/Kegiatan/Sub Kegiatan	Target Kinerja Renja PD Tahun Berjalan (Tahun 2023) yang dievaluasi				Realisasi Capaian Kinerja dan Anggaran DPA PD 2023 yang dievaluasi		Tingkat Capaian Kinerja dan Realisasi Anggaran DPA 2023 yang dievaluasi (%)		Tingkat capaian Kinerja dan realisasi Anggaran DPA 2024	Ket
1		3	4	5				6		7,00		8	9
				K	Rp (Ribuan) Renja	K	Rp (Ribuan) DPA	K	Rp (Ribuan)	K	%		
										100,00			
			Konsultasi, koordinasi dan pengambilan logistik P2HIV	10 kali		10		10	-	100,00			
			Operasional penguatan kegiatan HIV (KPA)	1 pt		1		1	-	100,00			
									-				
	1 02 02 2.02 13	Pengelolaan Pelayanan Kesehatan bagi Penduduk pada kondisi Kejadian Luar Biasa (KLB) (KLB ditangani < 24 jam)	Koordinasi lintas sektor dalam pelaksanaan pencegahan dan pengendalian penyakit di tingkat kabupaten/kota (BOK)	1 kali	409.445.000	1	409.445.000	1	355.138.000	1	86,74	12	
			Kegiatan monitoring dan evaluasi dalam pencegahan dan pengendalian Penyakit Corona Virus Disease 2019 (COVID-19) tingkat kabupaten/kota (BOK)	4 kali		4		4	-	100,00			
			Penyelidikan Epidemiologi Kasus Covid-19 (BOK)	4 kali		4		4	-	100,00			
			Honor pengolah data kasus COVID-19 bagi petugas Non-ASN Dinas Kesehatan kabupaten/kota (BOK)	12 kali		12i		12i	-	100,00			

No	Kode Rekening	Program/Kegiatan/Sub Kegiatan	Indikator Kinerja Program/Kegiatan/Sub Kegiatan	Target Kinerja Renja PD Tahun Berjalan (Tahun 2023) yang dievaluasi				Realisasi Capaian Kinerja dan Anggaran DPA PD 2023 yang dievaluasi		Tingkat Capaian Kinerja dan Realisasi Anggaran DPA 2023 yang dievaluasi (%)		Tingkat capaian Kinerja dan realisasi Anggaran DPA 2024	Ket
1		3	4	5				6		7,00		8	9
				K	Rp (Ribu) Renja	K	Rp (Ribu) DPA	K	Rp (Ribu)	K	%		
									-				
	1 02 02 2.02 14	Pengelolaan Pelayanan Kesehatan bagi Penduduk Terdampak Krisis Kesehatan Akibat Bencana dan/atau Berpotensi Bencana	Jumlah Dokumen Hasil Pengelolaan Pelayanan Kesehatan bagi Penduduk Terdampak Krisis Kesehatan Akibat Bencana dan/atau Berpotensi Bencana Sesuai Standar	1 Dokumen	27.000.000	12	27.000.000	12	21.428.000	12	79,36	10	
			Jumlah kegiatan pelayanan vaksinasi covid	96 kegiatan		96		96	-	96			
									-				
	1 02 02 2.02 15	Pengelolaan Pelayanan Kesehatan Gizi Masyarakat	Jumlah Dokumen Hasil Pengelolaan Pelayanan Kesehatan Gizi Masyarakat	16 Dokumen	17.119.524.700	4	17.119.524.700	4	14.331.156.900	4	83,71	25	
			pemantauan distribusi tablet tambah darah bagi remaja putri	12 sekolah		12		12	-	100,00			
			optimalisasi peran duta anemia terhadap pencegahan Anemia remaja putri di kabupaten sukoharjo	1 kali		1		1	-	100,00			
			PMT Penyuluhan di Posyandu	1193 posyandu		1193		1193	-	100,00			
			PMT Penyuluhan bagi anak difabel di sanggar Inklusi	300 anak		300		300	-	100,00			
			Pertemuan analisis dan mapping permasalahan gizi	1 kali		1		1	-	100,00			

No	Kode Rekening	Program/Kegiatan/Sub Kegiatan	Indikator Kinerja Program/Kegiatan/Sub Kegiatan	Target Kinerja Renja PD Tahun Berjalan (Tahun 2023) yang dievaluasi				Realisasi Capaian Kinerja dan Anggaran DPA PD 2023 yang dievaluasi		Tingkat Capaian Kinerja dan Realisasi Anggaran DPA 2023 yang dievaluasi (%)		Tingkat capaian Kinerja dan realisasi Anggaran DPA 2024	Ket
1		3	4	5				6		7,00		8	9
				K	Rp (Ribu) Renja	K	Rp (Ribu) DPA	K	Rp (Ribu)	K	%		
			Validasi Data Gizi ke Puskesmas	12 Puskesmas		12		12	-	100,00			
			Pelacakan dan Konfirmas masalah Gizi (Surveilans Gizi)	240 anak		240		240	-	100,00			
			Pengumpulan dan Pelaporan Data Gizi Terintegrasi	2 kali		2		2	-	100,00			
			Peningkatan Kapasitas Petugas dan kader dalam pemberian makan bayi dan anak	48 orang		48		48	-	100,00			
			Konvergensi LS/LP untuk penurunann Stunting melalui pemberian TTD bagi remaja dan Ibu hamil	1 kali		1		1	-	100,00			
			Peningkatan Kapasitas Petugas dalam Tatalaksana Gizi Buruk	36 orang		36		36	-	100,00			
			Advokasi percepatan penurunan stunting melalui perintisan rumah Gizi	1 kali		1		1	-	100,00			
			Monitoring evaluasi kegiatan program Gizi	2 kali		2		2	-	100,00			
			Pemantauan pemberian PMT Balita Kurus dan Bumil KEK	12 Puskesmas		12		12	-	100,00			
			Penyusunan perbup strategi komunikasi perubahan perilaku dalam percepatan pencegahan stunting di Kabupaten Sukoharjo	0		0		0	-	100,00			

No	Kode Rekening	Program/Kegiatan/Sub Kegiatan	Indikator Kinerja Program/Kegiatan/Sub Kegiatan	Target Kinerja Renja PD Tahun Berjalan (Tahun 2023) yang dievaluasi				Realisasi Capaian Kinerja dan Anggaran DPA PD 2023 yang dievaluasi		Tingkat Capaian Kinerja dan Realisasi Anggaran DPA 2023 yang dievaluasi (%)		Tingkat capaian Kinerja dan realisasi Anggaran DPA 2024	Ket
1		3	4	5				6		7,00		8	9
				K	Rp (Ribu) Renja	K	Rp (Ribu) DPA	K	Rp (Ribu)	K	%		
			Pemetaan dan analisis situasi program stunting	1 kali		1		1	-	100,00			
			Pelaksanaan Rembuk Stunting	1 kali		1		1	-	100,00			
			Pembinaan KPM	55 orang		55		55	-	100,00			
			Pengukuran dan publikasi stunting	1 kali		1		1	-	100,00			
			Penguatan sistem manajemen data (pencatatan dan pelaporan) dalam rangka penurunan stunting	1 kali		1		1	-	100,00			
			Review kinerja tahunan aksi integrasi stunting	1 kali		1i		1i	-	100,00			
			Penyediaan PKMK (Pangan olahan keperluan medis khusus) bagi balita dengan masalah gizi	45		45		45	-	100,00			
									-				
	1 02 02 2.02 16	Pengelolaan Pelayanan Kesehatan Kerja dan Olahraga	Jumlah Dokumen Hasil Pengelolaan Pelayanan Kesehatan Kerja dan Olahraga	2 Dokumen	46.060.000	40 orang	46.060.000	40 orang	38.243.400	40 orang	83,03	25	
			Rakor Kesehatan Kerja	2 kali		2 kali		2 kali	-	100,00			
			ASN dilakukan pengukuran kebugaran jasmani	100 orang		100 orang		100 orang	-	100,00			

No	Kode Rekening	Program/Kegiatan/Sub Kegiatan	Indikator Kinerja Program/Kegiatan/Sub Kegiatan	Target Kinerja Renja PD Tahun Berjalan (Tahun 2023) yang dievaluasi				Realisasi Capaian Kinerja dan Anggaran DPA PD 2023 yang dievaluasi		Tingkat Capaian Kinerja dan Realisasi Anggaran DPA 2023 yang dievaluasi (%)		Tingkat capaian Kinerja dan realisasi Anggaran DPA 2024	Ket
1		3	4	5				6		7,00		8	9
				K	Rp (Ribu) Renja	K	Rp (Ribu) DPA	K	Rp (Ribu)	K	%		
			Monitoring dan evaluasi program kesehatan kerja dan olahraga	2 kali		2 kal		2 kal	-	100,00			
	1 02 02 2.02 17	Pengelolaan Pelayanan Kesehatan Lingkungan	Jumlah Dokumen Hasil Pengelolaan Pelayanan Kesehatan Lingkungan	3 Dokumen	68.985.000	14	68.985.000	14	63.782.200	14	92,46	23	
			Jumlah Pembinaan Pengelolaan TTU	4 kali		4		4	-	100,00			
			Jumlah Pertemuan fasilitasi tenaga (kader) Pendataan /verifikasi Desa /Kel STBM	24 kali		24		24	-	100,00			
			Jumlah MONITORING DAN VERIFIKASI DESA STBM	24 kali		24		24	-	100,00			
			Jumlah Pertemuan pemicuan / implementasi STBM	48 kali		48		48	-	100,00			
			JUMLAH Pertemuan IMAS	24 kali		24		24	-	100,00			
			JUMLAH Lomba Desa STBM	1 kali		1		1	-	100,00			
			JUMLAH Kampanye STBM	12 kali		12		12	-	100,00			
			JUMLAH Pembinaan DAMIU	4 kali		4		4	-	100,00			
			Jumlah Pendataan sasaran Kesehatan Lingkungan	1 kali		1		1	-	100,00			
			jumlah Survailan kualitas air	1 kali		1		1	-	100,00			
			Jumlah Pembinaan pasar sehat	12 kali		12		12	-	100,00			

No	Kode Rekening	Program/Kegiatan/Sub Kegiatan	Indikator Kinerja Program/Kegiatan/Sub Kegiatan	Target Kinerja Renja PD Tahun Berjalan (Tahun 2023) yang dievaluasi				Realisasi Capaian Kinerja dan Anggaran DPA PD 2023 yang dievaluasi		Tingkat Capaian Kinerja dan Realisasi Anggaran DPA 2023 yang dievaluasi (%)		Tingkat capaian Kinerja dan realisasi Anggaran DPA 2024	Ket
1		3	4	5				6		7,00		8	9
				K	Rp (Ribu) Renja	K	Rp (Ribu) DPA	K	Rp (Ribu)	K	%		
			Jumlah Pembinaan Pengelolaan Limbah Medis Fasyankes	1 kali		1		1	-	100,00			
			Jumlah Penerima Bantuan Sosial Jamban	300		300		300	-	300			
									-				
	1 02 02 2.02 18	Pengelolaan Pelayanan Promosi Kesehatan	Jumlah Dokumen Hasil Pengelolaan Pelayanan Promosi Kesehatan	6 Dokumen	25.000.000	6	25.000.000	6	21.600.000	100,00	86,40	50	
			Jumlah Penyelenggaraan Gelar Potensi Daerah	1 kali		1		1	-	100,00			
			Jumlah Orientasi Program unggulan untuk mengatasi masalah kesehatan	1 kali		1		1	-	100,00			
			jumlah video kegiatan promosi kesehatan	4 video		4		4	-	100,00			
									-	100,00			
	1 02 02 2.02 19	Pengelolaan Pelayanan Kesehatan Tradisional. Akupuntur. Asuhan Mandiri. dan Tradisional Lainnya	Jumlah Dokumen Hasil Pengelolaan Pelayanan Kesehatan Tradisional Akupuntur Asuhan Mandiri dan Tradisional Lainnya	1 Dokumen	8.895.000	2	8.895.000	2	5.993.000	100,00	67,37	0	
			Jumlah item Pengadaan BMHP Pelayanan Kesehatan Tradisional	25 item		25		25	-	100,00			
									-				
	1 02 02 2.02 20	Pengelolaan Surveilans Kesehatan	Jumlah Dokumen Hasil Pengelolaan Surveilans Kesehatan	1 Dokumen	32.890.000	1	32.890.000	1	29.090.750	100,00	88,45	25	

No	Kode Rekening	Program/Kegiatan/Sub Kegiatan	Indikator Kinerja Program/Kegiatan/Sub Kegiatan	Target Kinerja Renja PD Tahun Berjalan (Tahun 2023) yang dievaluasi				Realisasi Capaian Kinerja dan Anggaran DPA PD 2023 yang dievaluasi		Tingkat Capaian Kinerja dan Realisasi Anggaran DPA 2023 yang dievaluasi (%)		Tingkat capaian Kinerja dan realisasi Anggaran DPA 2024	Ket
1		3	4	5				6		7,00		8	9
				K	Rp (Ribu) Renja	K	Rp (Ribu) DPA	K	Rp (Ribu)	K	%		
			Pembinaan dan bimbingan teknis program surveilan	1 kali		1		1	-	100,00			
			Koordinasi Program kesehatan haji dn surveilans ke Propinsi	1 kali		1		1	-	100,00			
			Koordinasi Soloraya	4 x		4		4	-	100,00			
			Pengambilan logistik surveilan haji ke Propinsi	2 x		2		2	-	100,00			
			Monitoring dan Evaluasi Program surveilan Haji	1 kali		1		1	-	100,00			
			Penyediaan APD Level 2 untuk pelaksana surveilans dan imunisasi	0		0		0	-	100,00			
			Surveilans penyakit Potensial KLB	12 bln		12		12	-	100,00			
										100,00			
			Pembinaan Penyelidikan epidemiologi penyakit potensial KLB	2 kali		2		2	-	100,00			
			Monitoring dan evaluasi program Case Base Measless	2 kali		2 i		2 i	-	100,00			
			Monev program surveilans (KLB) di Puskesmas	2 kali		2i		2i	-	100,00			
			Pengiriman sample / spesimen ke Propinis/ Jogyakarta/ surakarta	20 mgg		20		20	-	100,00			
										100,00			

No	Kode Rekening	Program/Kegiatan/Sub Kegiatan	Indikator Kinerja Program/Kegiatan/Sub Kegiatan	Target Kinerja Renja PD Tahun Berjalan (Tahun 2023) yang dievaluasi				Realisasi Capaian Kinerja dan Anggaran DPA PD 2023 yang dievaluasi		Tingkat Capaian Kinerja dan Realisasi Anggaran DPA 2023 yang dievaluasi (%)		Tingkat capaian Kinerja dan realisasi Anggaran DPA 2024	Ket
1		3	4	5				6		7,00		8	9
				K	Rp (Ribu) Renja	K	Rp (Ribu) DPA	K	Rp (Ribu)	K	%		
			Penguatan tenaga surveilans dan pengolah data puskesmas	24 or		24		24	-	100,00			
									-				
	1 02 02 2.02 21	Pengelolaan Pelayanan Kesehatan Orang dengan Masalah Kesehatan Jiwa (ODMK)	Jumlah Orang dengan Masalah Kejiwaan (ODMK) yang Mendapatkan Pelayanan Kesehatan	240 Orang	33.760.000	12	33.760.000	12	33.210.000	100,00	98,37	0	
			Pembentukan Desa Siaga Sehat Jiwa	24 Desa		24		24	-	100,00			
			Bimtek/Sosialisasi Desa Siaga Sehat Jiwa	12 Desa		12		12	-	100,00			
			Jumlah peserta Pelatihan Kader Siaga Sehat Jiwa	0		0		0	-	100,00			
									-				
	1 02 02 2.02 22	Pengelolaan Pelayanan Kesehatan Jiwa dan NAPZA	Jumlah Penyalahguna NAPZA yang Mendapatkan Pelayanan Kesehatan	72 Orang	7.245.000	12	7.245.000	12	7.245.000	100,00	100,00	0	
			Pelatihan Deteksi Dini Kesehatan Jiwa bagi petugas Puskesmas	12 puskesmas		12		12	-	100,00			
									-				
	1.02.02.2.02.23	Pengelolaan Upaya Kesehatan Khusus	Jumlah Dokumen Hasil Pengelolaan Pelayanan Kesehatan Khusus	3 Dokumen	1.363.671.100	50	1.363.671.100	50	1.322.173.670	100,00	96,96	25	
			Persentase FKTRL dengan pelayanan sesuai ketentuan 60%						-	100,00			
			jumlah sanggar inklusi melakukan pelayanan kesehatan fisioterapi/	12 Sanggar		12		12	-	100,00			

No	Kode Rekening	Program/Kegiatan/Sub Kegiatan	Indikator Kinerja Program/Kegiatan/Sub Kegiatan	Target Kinerja Renja PD Tahun Berjalan (Tahun 2023) yang dievaluasi				Realisasi Capaian Kinerja dan Anggaran DPA PD 2023 yang dievaluasi		Tingkat Capaian Kinerja dan Realisasi Anggaran DPA 2023 yang dievaluasi (%)		Tingkat capaian Kinerja dan realisasi Anggaran DPA 2024	Ket
1		3	4	5				6		7,00		8	9
				K	Rp (Ribu) Renja	K	Rp (Ribu) DPA	K	Rp (Ribu)	K	%		
			rehabilitasi										
			Operasional Kader sanggar Inklusi	60 Kader		60		60	-	100,00			
			Koordinasi LP/LS Program haji	1 kali		1		1	-	100,00			
			Koordinasi Istithaah	1 kali		1		1	-	100,00			
			Pendampingan rujukan	2 kali		2		2	-	100,00			
			Sosialisasi persiapan keberangkatan Calon Jemaah haji	1 kali		1		1	-	100,00			
			Pendampingan Calon Jemaah haji ke embarkasi/haji dari debarkasi	1 kloter		1		1	-	100,00			
			Pengendalian faktor risiko penyakit (K3JH)	1 kali		1		1	-	100,00			
			Monitoring pemeriksaan calon jemaah haji	1 kali		1		1	-	100,00			
									-				
	1 02 02 2.02 25	Pelayanan Kesehatan Penyakit Menular dan Tidak Menular	Jumlah Dokumen Hasil Pelayanan Kesehatan Penyakit Menular dan Tidak Menular	14 Dokumen	293.556.000	24	293.556.000	24	277.283.536	100,00	94,46	12	
			Penguatan diagnosa dan tatalaksana kasus DBD	20 fasyankes		20		20	-	100,00			
			Penguatan kegiatan PSN (Iarvasida, G1R1 Jumantik, Pengelolaan TTG	36 desa		36		36	-	100,00			
			Perbaikan mesin fogging						-				

No	Kode Rekening	Program/Kegiatan/Sub Kegiatan	Indikator Kinerja Program/Kegiatan/Sub Kegiatan	Target Kinerja Renja PD Tahun Berjalan (Tahun 2023) yang dievaluasi				Realisasi Capaian Kinerja dan Anggaran DPA PD 2023 yang dievaluasi		Tingkat Capaian Kinerja dan Realisasi Anggaran DPA 2023 yang dievaluasi (%)		Tingkat capaian Kinerja dan realisasi Anggaran DPA 2024	Ket
1		3	4	5				6		7,00		8	9
				K	Rp (Ribu) Renja	K	Rp (Ribu) DPA	K	Rp (Ribu)	K	%		
										100,00			
										100,00			
			Penyediaan Insektisida dan larvasida	1 paket		1		1	-	100,00			
			Koordinasi lintas program pengendalian penyakit menular	2 kali		2		2	-	100,00			
			Koordinasi lintas sektor pengendalian penyakit menular tingkat kabupaten	2 kali		2		2	-	100,00			
			Jumlah desa/Kelurahan yang melaksanakan layanan Posbindu PTM	167 (100 %)		167		167	-	100,00			
			KIE Surveilans dan Imunisasi	1 paket		1		1	-	100,00			
			Desinfo Penyakit yang Dapat Dicegah Dengan Imunisasi	1 kali		1		1	-	100,00			
			Pemenuhan sebagian logistik program Surveilans dan Imunisasi	11 paket		11		11	-	100,00			
									-				
	1 02 02 2.02 26	Pengelolaan Jaminan Kesehatan Masyarakat	Jumlah Dokumen Hasil Pengelolaan Jaminan Kesehatan Masyarakat	5 Dokumen	42.073.550.760	76.500	42.073.550.760	76.500	41.200.716.660	100,00	97,93	25	
			Jumlah peserta PBPU dan BP Kelas III yang mendapat bantuan iuran pemi	87.678 jiwa/bulan		87.678		87.678	-	100,00			

No	Kode Rekening	Program/Kegiatan/Sub Kegiatan	Indikator Kinerja Program/Kegiatan/Sub Kegiatan	Target Kinerja Renja PD Tahun Berjalan (Tahun 2023) yang dievaluasi				Realisasi Capaian Kinerja dan Anggaran DPA PD 2023 yang dievaluasi		Tingkat Capaian Kinerja dan Realisasi Anggaran DPA 2023 yang dievaluasi (%)		Tingkat capaian Kinerja dan realisasi Anggaran DPA 2024	Ket
1		3	4	5				6		7,00		8	9
				K	Rp (Ribu) Renja	K	Rp (Ribu) DPA	K	Rp (Ribu)	K	%		
			Jumlah pasien yang menerima bantuan biaya pelayanan kesehatan bagi kasus tertentu	530 jiwa / tahun		530		530	-	100,00			
									-				
	2.02.008.27	Deteksi Dini Penyalahgunaan NAPZA di Fasyankes dan Sekolah	Jumlah Orang yang Menerima Layanan Deteksi Dini Penyalahgunaan NAPZA di Fasilitas Pelayanan Kesehatan (Fasyankes) dan Sekolah	100 Orang	13.155.000	0	13.155.000	0	11.055.000	100,00	84,04	98	
			Generasi Muda Bebas Napza dengan Deteksi Dini menggunakan Methode ASSIST	2 Lokasi		2		2	-	100,00			
									-	100,00			
	1 02 02 2.02 29	Penyelenggaraan Kabupaten/Kota Sehat	Jumlah Dokumen Hasil Penyelenggaraan Kabupaten/Kota Sehat	1 Dokumen	11.645.000	14	11.645.000	14	11.634.600	100,00	99,91	50	
			Jumlah Koordinasi Tim Pembina dan Forum Kab/Kota Sehat Tingkat Desa	167 kali		167		167	-	100,00			
			Jumlah monitoring evaluasi dan pelaporan	12 Bulan		12		12	-	100,00			
									-	100,00			
	1 02 02 2.02 33	Operasional Pelayanan Puskesmas	Operasional Pelayanan Puskesmas berjalan lancar sesuai aturan yang berlaku	100%	485.680.000	100%	485.680.000	100%	-	100,00	-		

No	Kode Rekening	Program/Kegiatan/Sub Kegiatan	Indikator Kinerja Program/Kegiatan/Sub Kegiatan	Target Kinerja Renja PD Tahun Berjalan (Tahun 2023) yang dievaluasi				Realisasi Capaian Kinerja dan Anggaran DPA PD 2023 yang dievaluasi		Tingkat Capaian Kinerja dan Realisasi Anggaran DPA 2023 yang dievaluasi (%)		Tingkat capaian Kinerja dan realisasi Anggaran DPA 2024	Ket
1		3	4	5				6		7,00		8	9
				K	Rp (Ribu) Renja	K	Rp (Ribu) DPA	K	Rp (Ribu)	K	%		
	1 02 02 2.02 33	Operasional Pelayanan Puskesmas (BOK)	Operasional Pelayanan Puskesmas berjalan lancar sesuai aturan yang berlaku di Puskesmas Weru	100%	431.367.000	100%	431.367.000	100%	423.854.400	100%	98,26	10	
			Operasional Pelayanan Puskesmas berjalan lancar sesuai aturan yang berlaku	100%	410.175.000	100%	410.175.000	100%	201.759.940	100%	49,19	10	
			Operasional Pelayanan Puskesmas berjalan lancar sesuai aturan yang berlaku	100%	641.642.200	100%	641.642.200	100%	231.013.580	100%	36,00	10	
			Operasional Pelayanan Puskesmas berjalan lancar sesuai aturan yang berlaku	100%	746.521.200	100%	746.521.200	100%	234.208.465	100%	31,37	10	
			Operasional Pelayanan Puskesmas berjalan lancar sesuai aturan yang berlaku	100%	929.695.200	100%	929.695.200	100%	224.859.258	100%	24,19	10	
			Operasional Pelayanan Puskesmas berjalan lancar sesuai aturan yang berlaku	100%	775.238.000	100%	775.238.000	100%	295.611.682	100%	38,13	10	
			Operasional Pelayanan Puskesmas berjalan lancar sesuai aturan yang berlaku	100%	961.670.600	100%	961.670.600	100%	273.618.724	100%	28,45	10	
			Operasional Pelayanan Puskesmas berjalan lancar sesuai aturan yang berlaku	100%	855.023.000	100%	855.023.000	100%	223.766.954	100%	26,17	10	
			Operasional Pelayanan Puskesmas berjalan lancar sesuai aturan	100%	984.131.000	100%	984.131.000	100%	411.268.471	100%	41,79	10	

No	Kode Rekening	Program/Kegiatan/Sub Kegiatan	Indikator Kinerja Program/Kegiatan/Sub Kegiatan	Target Kinerja Renja PD Tahun Berjalan (Tahun 2023) yang dievaluasi				Realisasi Capaian Kinerja dan Anggaran DPA PD 2023 yang dievaluasi		Tingkat Capaian Kinerja dan Realisasi Anggaran DPA 2023 yang dievaluasi (%)		Tingkat capaian Kinerja dan realisasi Anggaran DPA 2024	Ket
1		3	4	5				6		7,00		8	9
				K	Rp (Ribu) Renja	K	Rp (Ribu) DPA	K	Rp (Ribu)	K	%		
			yang berlaku										
			Operasional Pelayanan Puskesmas berjalan lancar sesuai aturan yang berlaku	100%	634.761.000	100%	634.761.000	100%	273.298.024	100%	43,06	10	
			Operasional Pelayanan Puskesmas berjalan lancar sesuai aturan yang berlaku	100%	519.194.842	100%	519.194.842	100%	199.176.991	100%	38,36	10	
			Operasional Pelayanan Puskesmas berjalan lancar sesuai aturan yang berlaku	100%	825.584.690	100%	825.584.690	100%	264.454.232	100%	32,03	10	
									-				
	1 02 02 2.02 34	Operasional Pelayanan Fasilitas Kesehatan Lainnya	Jumlah Dokumen Operasional Pelayanan Fasilitas Kesehatan Lainnya	1 Dokumen	185.003.077	12	185.003.077	12	158.624.418	12	85,74	71	
			Jumlah Pemeriksaan klinis	2000 sampel		2000		2000	-	100%			
			Jumlah Pemeriksaan Sampel Makanan Minuman	1900 sampel		1900		1900	-	100%			
			Jumlah Pemeriksaan Sampel Air	2400 sampel		2400		2400	-	100%			
			Jumlah Pemeriksaan Sampel Air Bersih dan Fasilitas Sanitasi Rumah Sakit dan TTU Lainnya	2400 sampel		2400		2400	-	100%			
									-				
	1 02 02 2.02 35	Pelaksanaan Akreditasi Fasilitas Kesehatan di Kabupaten/Kota	Jumlah Fasilitas Kesehatan yang Terakreditasi di	35 Unit	486.197.000	12	486.197.000	12	292.955.010	100%	60,25	71	

No	Kode Rekening	Program/Kegiatan/Sub Kegiatan	Indikator Kinerja Program/Kegiatan/Sub Kegiatan	Target Kinerja Renja PD Tahun Berjalan (Tahun 2023) yang dievaluasi				Realisasi Capaian Kinerja dan Anggaran DPA PD 2023 yang dievaluasi		Tingkat Capaian Kinerja dan Realisasi Anggaran DPA 2023 yang dievaluasi (%)		Tingkat capaian Kinerja dan realisasi Anggaran DPA 2024	Ket
1		3	4	5				6		7,00		8	9
				K	Rp (Ribu) Renja	K	Rp (Ribu) DPA	K	Rp (Ribu)	K	%		
			Kabupaten/Kota										
			Jumlah (Klinik Pratama) terakreditasi	3		3		3	-	100%			
			Jumlah FKTU (Klinik Utama) terakreditasi	1		1		1	-	100%			
			Jumlah Rumah Sakit Terakreditasi Paripurna	7		7		7	-	100%			
			Jumlah Labkesda terakreditasi	1		1		1	-	100%			
			Jumlah Laboratorium swasta sesuai standar/memenuhi syarat Faskes	0		0		0	-	100%			
			Jumlah Faskes mendapatkan pembinaan dalam rangka akreditasi	29		29		29	-	100%			
			Hasil penilaian akreditasi rumah sakit Paripurna	100%		100		100	-	100%			
									-				
	02.2.02.37	Pelaksanaan Kewaspadaan Dini dan Respon Wabah	Jumlah Dokumen Hasil Pelaksanaan Kewaspadaan Dini dan Respon Wabah	2 Dokumen	20.324.000	20	20.324.000	20	20.284.800	100%	99,81	20	
			Penyelidikan Epidemiologi penyakit menular potensial KLB	120 kali		120		120	-	100%			
			Koordinasi terpadu keluar wilayah untuk kewaspadaan dini dan respon penyakit tular vektor dan zoonosis	10 kali		10		10	-	100%			

No	Kode Rekening	Program/Kegiatan/Sub Kegiatan	Indikator Kinerja Program/Kegiatan/Sub Kegiatan	Target Kinerja Renja PD Tahun Berjalan (Tahun 2023) yang dievaluasi				Realisasi Capaian Kinerja dan Anggaran DPA PD 2023 yang dievaluasi		Tingkat Capaian Kinerja dan Realisasi Anggaran DPA 2023 yang dievaluasi (%)		Tingkat capaian Kinerja dan realisasi Anggaran DPA 2024	Ket
1		3	4	5				6		7,00		8	9
				K	Rp (Ribu) Renja	K	Rp (Ribu) DPA	K	Rp (Ribu)	K	%		
			Penguatan diagnosis dan tatalaksana kasus penyakit potensial KLB	20 Fasyankes		20		20	-	100%			
			Sosialisasi penatalaksanaan dan sistem pelaporan pengendalian penyakit Hepatitis, Infeksi Saluran Pencernaan (P2HISP)	1 kali		1		1	-	100%			
			Penyediaan media KIE KLB	3 media		3		3	-	100%			
			Konsultasi, koordinasi dan pengambilan logistik	10 kali		10		10	-	100%			
			Jumlah item Pengadaan Alat pelindung Diri (APD) untuk nakes RSUD Sukoharjo	9 item		9		9	-	100%			
									-				
	1 02 02 2.02 38	Penyediaan dan Pengelolaan Sistem Penanganan Gawat Darurat Terpadu (SPGDT)	Jumlah Public Safety Center (PSC 119) Tersediaan Terkelolaan dan Terintegrasi Dengan Rumah Sakit Dalam Satu Sistem Penanganan Gawat Darurat Terpadu (SPGDT)	1 Unit	468.284.600	2	468.284.600	2	436.005.500	100%	93,11	50	
									-				
	1 02 02 2.04	Penerbitan Izin Rumah Sakit Kelas C. D dan Fasilitas Pelayanan Kesehatan Tingkat Daerah	Persentase fasilitas kesehatan yang diterbitkan ijin		146.562.000		146.562.000		139.809.800		95,39	37	

No	Kode Rekening	Program/Kegiatan/Sub Kegiatan	Indikator Kinerja Program/Kegiatan/Sub Kegiatan	Target Kinerja Renja PD Tahun Berjalan (Tahun 2023) yang dievaluasi				Realisasi Capaian Kinerja dan Anggaran DPA PD 2023 yang dievaluasi		Tingkat Capaian Kinerja dan Realisasi Anggaran DPA 2023 yang dievaluasi (%)		Tingkat capaian Kinerja dan realisasi Anggaran DPA 2024	Ket
1		3	4	5				6		7,00		8	9
				K	Rp (Ribu) Renja	K	Rp (Ribu) DPA	K	Rp (Ribu)	K	%		
		Kabupaten/Kota											
	1 02 02 2.04 01	Pengendalian dan Pengawasan serta Tindak Lanjut Pengawasan Perizinan Rumah Sakit Kelas C. D dan Fasilitas Pelayanan Kesehatan Lainnya	Jumlah Rumah Sakit Kelas C D dan Fasilitas Pelayanan Kesehatan yang Dikendalikan Diawasi dan Ditindaklanjuti Perizinannya	9 Unit	22.300.000	69	22.300.000	69	22.067.500	100%	98,96	37	
									-	100%			
	1.02.02.2.04.02	Peningkatan Tata Kelola RS dan Fasyankes Tingkat Daerah Kabupaten/Kota	Jumlah Rumah Sakit dan Fasilitas Pelayanan Kesehatan Tingkat Daerah Kabupaten/Kota yang Melakukan Peningkatan Tata Kelola Sesuai Standar	25 Unit	17.800.000	22	17.800.000	22	16.880.000	100%	94,83	50	
									-				
	1.02.02.2.04.03	Peningkatan Mutu Pelayanan Fasilitas Kesehatan	Jumlah Fasilitas Kesehatan yang Dilakukan Pengukuran Indikator Nasional Mutu (INM) Pelayanan kesehatan	12 Unit	91.062.000	16	91.062.000	16	87.542.800	100%	96,14	39	
			jumlah Puskesmas dengan kinerja pelayanan 100%	7		7		7	-	100%			
			Jumlah Puskesmas yang melakukan survey kepuasan masyarakat	12		12		12	-	100%			
			koordinasi petugas pengelola obat	3 kali		3		3	-	100%			

No	Kode Rekening	Program/Kegiatan/Sub Kegiatan	Indikator Kinerja Program/Kegiatan/Sub Kegiatan	Target Kinerja Renja PD Tahun Berjalan (Tahun 2023) yang dievaluasi				Realisasi Capaian Kinerja dan Anggaran DPA PD 2023 yang dievaluasi		Tingkat Capaian Kinerja dan Realisasi Anggaran DPA 2023 yang dievaluasi (%)		Tingkat capaian Kinerja dan realisasi Anggaran DPA 2024	Ket
1		3	4	5				6		7,00		8	9
				K	Rp (Ribu) Renja	K	Rp (Ribu) DPA	K	Rp (Ribu)	K	%		
			puskesmas										
			pembinaan dan bimbingan ke sarana pelayanan kefarmasian (Puskesmas. rumah sakit. klinik)	12 Sarana		12		12	-	100%			
			konsultasi dan koordinasi tentang Kefarmasian. Alkes dan Perbekes	10 kali		10		10	-	100%			
									-	100%			
	1.02.02.2.04.04	Penyiapan Perumusan dan Pelaksanaan Pelayanan Kesehatan Rujukan	Jumlah Dokumen Hasil Penyiapan Perumusan dan Pelaksanaan Pelayanan Kesehatan Rujukan	1 Dokumen	15.400.000	6	15.400.000	6	13.319.500	100%	86,49	50	
			Persentase Pemanfaatan Sumber Daya Manusia Kesehatan yang dikembangkan kompetensinya	100%		100%		100%	-	100%			
	1 02 03	Program Peningkatan Kapasitas Sumber Daya Manusia Kesehatan		100%	1.374.808.600	100%	1.374.808.600	100%	-	100%			
			Persentase pemberian izin praktik tenaga kesehatan di wilayah kabupaten Sukoharjo	90%		90%		90%	-	90%			
	1 02 03 2.01	Pemberian Izin Praktik Tenaga Kesehatan di Wilayah Kabupaten/Kota			26.669.600		26.669.600		26.237.676		98,38	50	

No	Kode Rekening	Program/Kegiatan/Sub Kegiatan	Indikator Kinerja Program/Kegiatan/Sub Kegiatan	Target Kinerja Renja PD Tahun Berjalan (Tahun 2023) yang dievaluasi				Realisasi Capaian Kinerja dan Anggaran DPA PD 2023 yang dievaluasi		Tingkat Capaian Kinerja dan Realisasi Anggaran DPA 2023 yang dievaluasi (%)		Tingkat capaian Kinerja dan realisasi Anggaran DPA 2024	Ket
1		3	4	5				6		7,00		8	9
				K	Rp (Ribu) Renja	K	Rp (Ribu) DPA	K	Rp (Ribu)	K	%		
	1.02.03.2.01.01	Pengendalian Perizinan Praktik Tenaga Kesehatan	Jumlah Dokumen Hasil Pembinaan dan Pengawasan Tenaga Kesehatan serta Tindak Lanjut Perizinan Praktik Tenaga Kesehatan	1 Dokumen		50		50	13.469.076	100%			
									-	100%			
			Persentase perencanaan kebutuhan dan pendayagunaan Sumber Daya Manusia Kesehatan untuk UKP dan UKM sesuai kebutuhan	95%		95%		95%	-	100%			
	1 02 03 2.02	Perencanaan Kebutuhan dan Pendayagunaan Sumberdaya Manusia Kesehatan untuk UKP dan UKM di Wilayah Kabupaten/Kota			59.000.000		59.000.000		57.039.600		96,68	34	
	1 02 03 2.02 01	Perencanaan dan Distribusi serta Pemerataan Sumber Daya Manusia Kesehatan	Jumlah Dokumen Hasil Perencanaan dan Distribusi serta Pemerataan Sumber Daya Manusia Kesehatan	2 Dokumen	35.000.000	2	35.000.000	2	34.989.600	100%	99,97	34	
			Pertemuan penyusunan perencanaan kebutuhan SDMK	2 kali		2		2	-	100%			
			Pelaksanaan Koordinasi Seksi Sumber Daya Manusia Kesehatan	15 kali		15		15	-	100%			
									-	100%			

No	Kode Rekening	Program/Kegiatan/Sub Kegiatan	Indikator Kinerja Program/Kegiatan/Sub Kegiatan	Target Kinerja Renja PD Tahun Berjalan (Tahun 2023) yang dievaluasi				Realisasi Capaian Kinerja dan Anggaran DPA PD 2023 yang dievaluasi		Tingkat Capaian Kinerja dan Realisasi Anggaran DPA 2023 yang dievaluasi (%)		Tingkat capaian Kinerja dan realisasi Anggaran DPA 2024	Ket
1		3	4	5				6		7,00		8	9
				K	Rp (Ribuan) Renja	K	Rp (Ribuan) DPA	K	Rp (Ribuan)	K	%		
	1.02.03.2.02.02	Pemenuhan Kebutuhan Sumber Daya Manusia Kesehatan sesuai Standar	Jumlah Sumber Daya Manusia Kesehatan yang Memenuhi Standar di Fasilitas Pelayanan Kesehatan (Fasyankes)	100 Orang	24.000.000	3	24.000.000	3	22.050.000	100%	91,88	99	
									-	100%			
	1.02.03.2.03	Pengembangan Mutu dan Peningkatan Kompetensi Teknis Sumber Daya Manusia Kesehatan Tingkat Daerah Kabupaten/Kota	Peningkatan Mutu dan Kompetensi Teknis Sumber Daya Manusia Kesehatan	85%	1.289.139.000	85%	1.289.139.000	85%	1.227.910.200	100%	95,25	49	
	1.02.03.2.03.01	Pengembangan Mutu dan Peningkatan Kompetensi Teknis Sumber Daya Manusia Kesehatan Tingkat Daerah Kabupaten/Kota	Jumlah Sumber Daya Manusia Kesehatan Tingkat Daerah Kabupaten/Kota yang Ditingkatkan Mutu dan Kompetensinya	210 Orang	1.289.139.000		1.289.139.000		1.227.910.200	100%		50	
	1 02 04	Program Sediaan Farmasi Alat Kesehatan dan makanan minuman	Sarana kefarmasian (Apotek. Toko Obat. Toko Alkes dan Optikal. Usaha Mikro Obat Tradisional (UMOT))memiliki izin operasional yang masih aktif.	100%	614.508.400	100%	614.508.400	100%	568.847.600	100%	92,57	9	
	1.02.04.2.01	Pemberian Izin Apotek Apotek. Toko Obat. Toko Alkes dan Optikal. Usaha Mikro Obat Tradisional (UMOT)			362.427.300		362.427.300		362.427.300		100,00		

No	Kode Rekening	Program/Kegiatan/Sub Kegiatan	Indikator Kinerja Program/Kegiatan/Sub Kegiatan	Target Kinerja Renja PD Tahun Berjalan (Tahun 2023) yang dievaluasi				Realisasi Capaian Kinerja dan Anggaran DPA PD 2023 yang dievaluasi		Tingkat Capaian Kinerja dan Realisasi Anggaran DPA 2023 yang dievaluasi (%)		Tingkat capaian Kinerja dan realisasi Anggaran DPA 2024	Ket
1		3	4	5				6		7,00		8	9
				K	Rp (Ribu) Renja	K	Rp (Ribu) DPA	K	Rp (Ribu)	K	%		
	1 02 04 2.01 01	Pengendalian dan Pengawasan serta Tindak Lanjut Pengawasan Perizinan Apotek, Toko Obat, Toko Alat Kesehatan, dan Optikal, Usaha Mikro Obat Tradisional (UMOT)	Jumlah Dokumen Hasil Pengendalian dan Pengawasan serta Tindak Lanjut Pengawasan Perizinan Apotek Toko Obat Toko Alat Kesehatan dan Optikal Usaha Mikro Obat Tradisional (UMOT)	1 Dokumen	19.762.800	100	19.762.800	100	13.917.300	100		21	
									-				
	1.02.04.2.01.02	Penyediaan dan Pengelolaan Data Perizinan dan Tindak Lanjut Pengawasan Izin Apotek. Toko Obat. Toko Alat Kesehatan. dan Optikal. Usaha Mikro Obat Tradisional (UMOT) (BOK POM)	Jumlah Apotek Toko Obat Toko Alat Kesehatan dan Optikal Usaha Mikro Obat Tradisional (UMOT) yang Dikendalikan dan Diawasi dalam rangka Penerbitan dan Tindak Lanjut Penerbitan Izin Apotek Toko Obat Toko Alat Kesehatan dan Optikal Usaha Mikro Obat Tradisional (UMOT)	100 sarana	182.455.000	100	182.455.000	100	174.255.000	100	95,51		
			Pendampingan dan Verifikasi Izin apotek. Toko obat. TKA.Optikal dan UMOT	100 sarana		100		100	-	100			
									-				
									-				

No	Kode Rekening	Program/Kegiatan/Sub Kegiatan	Indikator Kinerja Program/Kegiatan/Sub Kegiatan	Target Kinerja Renja PD Tahun Berjalan (Tahun 2023) yang dievaluasi				Realisasi Capaian Kinerja dan Anggaran DPA PD 2023 yang dievaluasi		Tingkat Capaian Kinerja dan Realisasi Anggaran DPA 2023 yang dievaluasi (%)		Tingkat capaian Kinerja dan realisasi Anggaran DPA 2024	Ket
1		3	4	5				6		7,00		8	9
				K	Rp (Ribu) Renja	K	Rp (Ribu) DPA	K	Rp (Ribu)	K	%		
	1 02 04 2.03	Penerbitan Sertifikat Produksi Pangan Industri Rumah Tangga dan Nomor P-IRT sebagai Izin Produksi. untuk Produk Makanan Minuman Tertentu yang dapat Diproduksi oleh Industri Rumah Tangga	Pembahasan hasil visitasi		203.730.000		203.730.000		183.655.000		90,15	21	
	1.02.04.2.03.01	Pengendalian dan pengawasan serta tindak lanjut pengawasan sertifikat produk PIRT dan Nomor PIRT sebagai izin produksi untuk produk makanan minuman tertentu yang dapat diproduksi oleh IRT	Jumlah Dokumen Hasil Pengendalian dan Pengawasan serta Tindak Lanjut Pengawasan Penerbitan Sertifikat Laik Higiene Sanitasi Tempat Pengelolaan Makanan (TPM) antara lain Jasa Boga Rumah Makan/Restoran dan Depot Air Minum (DAM)	3 Dokumen	203.730.000	120 sarana	203.730.000	120 sarana	183.655.000	100	90,15	25	
			Penyuluhan keamanan pangan pelaku usaha	150 orang		150 orang		150 orang	-	100			
									-				
	1 02 04 2.04	Penerbitan Sertifikat Laik Higiene Sanitasi Tempat Pengelolaan Makanan (TPM) antara lain Jasa Boga. Rumah Makan/Restoran dan Depot Air Minum (DAM)	Persentase Sarana IRT yang dapat diterbitkan SPPIRT	98%	9.975.000	98%	9.975.000	98%	8.704.200	100	87,26	18	

No	Kode Rekening	Program/Kegiatan/Sub Kegiatan	Indikator Kinerja Program/Kegiatan/Sub Kegiatan	Target Kinerja Renja PD Tahun Berjalan (Tahun 2023) yang dievaluasi				Realisasi Capaian Kinerja dan Anggaran DPA PD 2023 yang dievaluasi		Tingkat Capaian Kinerja dan Realisasi Anggaran DPA 2023 yang dievaluasi (%)		Tingkat capaian Kinerja dan realisasi Anggaran DPA 2024	Ket
1		3	4	5				6		7,00		8	9
				K	Rp (Ribu) Renja	K	Rp (Ribu) DPA	K	Rp (Ribu)	K	%		
	1.02.04.2.04.01	Pengendalian dan Pengawasan serta Tindak Lanjut Pengawasan Penerbitan Sertifikat Laik Higiene Sanitasi Tempat Pengelolaan Makanan (TPM) antara lain Jasa Boga, Rumah Makan/Restoran dan Depot Air Minum (DAM)	damiu dan jasa boga yang memiliki sertifikat laik higienis	36 sarana	9.975.000	36	9.975.000	36	8.704.200	100	87,26	20	
			Pembinaan dan pengawasan damiu dan jasa boga yang memiliki sertifikat laik higienis	36 sarana		36		36	-	100			
	1 02 04 2.05	Penerbitan Stiker Pembinaan pada Makanan Jajanan dan Sentra Makanan Jajanan	Jumah Pembinaan dan Pengawasan Jasa boga, Depot Air Minum		39.000.000		39.000.000		-	100	-	18	
	1 02 04 2.05 01	Pengendalian dan Pengawasan serta tindak lanjut Penerbitan Stiker Pembinaan pada Makanan Jajanan dan Sentra Makanan Jajanan	Jumlah Dokumen Hasil Pengendalian dan Pengawasan serta Tindak Lanjut Penerbitan Stiker Pembinaan pada Makanan Jajanan dan Sentra Makanan Jajanan	1 Dokumen		5		5	-	100		40	
			Jumlah Peserta Kursus Higiene Sanitasi Pangan Pada Penjamah Makanan	47%					-				
	1.02.04.2.06	Pemeriksaan Tindak Lanjut Hasil Pemeriksaan Post Market pada Produksi dan Produksi Rumah Tangga	Jumlah Stikerisasi laik sehat pada Pedagang kaki lima		192.085.600		192.085.600		183.107.600				

No	Kode Rekening	Program/Kegiatan/Sub Kegiatan	Indikator Kinerja Program/Kegiatan/Sub Kegiatan	Target Kinerja Renja PD Tahun Berjalan (Tahun 2023) yang dievaluasi				Realisasi Capaian Kinerja dan Anggaran DPA PD 2023 yang dievaluasi		Tingkat Capaian Kinerja dan Realisasi Anggaran DPA 2023 yang dievaluasi (%)		Tingkat capaian Kinerja dan realisasi Anggaran DPA 2024	Ket
1		3	4	5				6		7,00		8	9
				K	Rp (Ribu) Renja	K	Rp (Ribu) DPA	K	Rp (Ribu)	K	%		
	1.02.04.2.06.01	Pemeriksaan Post Market pada produk makanan minuman industri rumah tangga yang beredar dan pengawasan serta tindak lanjut pengawasan	Jumlah Produk dan Sarana Produksi Makanan-Minuman Industri Rumah Tangga Beredar yang Dilakukan Pemeriksaan Post Market dalam rangka Tindak Lanjut Pengawasan	263 Unit	192.085.600	92	192.085.600	92	183.107.600	100	95,33	18	
			Jumlah pengujian sampel pangan	900 sampel		900		900	-	100			
			Jumlah sarana yang menjadi obyek peredaran pangan dan obat	25 sarana		25		25	-	100			
			jumlah sarana IRTP berSPPIRT yang dibinwas	92 sarana		92		92	-	100			
									-	100			
	1.02.04.2.06.02	Penyediaan dan Pengelolaan Data Tindak Lanjut Pengawasan Perizinan Industri Rumah Tangga	Jumlah Data Perizinan Industri Rumah Tangga yang Dikelola dalam rangka Tindak Lanjut Pengawasan	1 Dokumen	6.500.000	2	6.500.000	2	5.108.500	100	78,59	25	
	1 02 05	Program Pemberdayaan Masyarakat Bidang Kesehatan	Jumlah sarana Binwas ke IRTP	41%	6.457.376.200	41%	6.457.376.200	41%	6.622.015.150	41%	102,55		
	1 02 05 2.01	Advokasi. Pemberdayaan. Kemitraan. Peningkatan Peran serta Masyarakat dan Lintas Sektor Tingkat Daerah Kabupaten/Kota	Jumlah pengujian sampel pangan IRTP		518.220.200		518.220.200		501.890.200		96,85		

No	Kode Rekening	Program/Kegiatan/Sub Kegiatan	Indikator Kinerja Program/Kegiatan/Sub Kegiatan	Target Kinerja Renja PD Tahun Berjalan (Tahun 2023) yang dievaluasi				Realisasi Capaian Kinerja dan Anggaran DPA PD 2023 yang dievaluasi		Tingkat Capaian Kinerja dan Realisasi Anggaran DPA 2023 yang dievaluasi (%)		Tingkat capaian Kinerja dan realisasi Anggaran DPA 2024	Ket
1		3	4	5				6		7,00		8	9
				K	Rp (Ribu) Renja	K	Rp (Ribu) DPA	K	Rp (Ribu)	K	%		
	02.05.2.01.01	Peningkatan Upaya Promosi Kesehatan. Advokasi. Kemitraan dan Pemberdayaan Masyarakat	Jumlah Dokumen Promosi Kesehatan Advokasi Kemitraan dan Pemberdayaan Masyarakat	13 Dokumen	518.220.200	4	518.220.200	4	501.890.200	100	96,85	5	
			Jumlah perjalooanan konsultasi ke Solo Raya dan Provinsi	4 kali	7.920.000	4	7.920.000	4	-	100			
			Advokasi Penguatan Gerakan Masyarakat Hidup Sehat	334 orang	50.050.000	334	50.050.000	334	-	100			
			Koordinasi Forum Gerakan Masyarakat Hidup Sehat Tingkat Kabupaten	2 kali	51.040.000	2	51.040.000	2	-	100			
			Jumlah Pembinaan Sekolah Sehat Tingkat Kabupaten	90 orang	15.100.000	90	15.100.000	90	-	100			
			Jumlah Penggerakan GERMAS pada kelompok masyarakat (Dasiat. SBH.ormas. Poskestren)	0	-	0	-	0	-				
			Jumlah Peserta Kampanye Program Prioritas Kesehatan	450 orang	131.830.000	450	131.830.000	450	-	100			
	1 02 05 2.02	Pelaksanaan Sehat dalam rangka Promotif Preventif Tingkat Daerah	Pembinaan kelompok masyarakat		116.547.000		116.547.000		114.264.600		98,04	12	

No	Kode Rekening	Program/Kegiatan/Sub Kegiatan	Indikator Kinerja Program/Kegiatan/Sub Kegiatan	Target Kinerja Renja PD Tahun Berjalan (Tahun 2023) yang dievaluasi				Realisasi Capaian Kinerja dan Anggaran DPA PD 2023 yang dievaluasi		Tingkat Capaian Kinerja dan Realisasi Anggaran DPA 2023 yang dievaluasi (%)		Tingkat capaian Kinerja dan realisasi Anggaran DPA 2024	Ket
1		3	4	5				6		7,00		8	9
				K	Rp (Ribu) Renja	K	Rp (Ribu) DPA	K	Rp (Ribu)	K	%		
		Kabupaten/Kota											
	02.05.2.02.01	Penyelenggaraan Promosi Kesehatan dan Gerakan Hidup Bersih dan Sehat	Jumlah Dokumen Hasil Penyelenggaraan Promosi Kesehatan dan Gerakan Hidup Bersih dan Sehat	2 Dokumen	116.547.000	360	116.547.000	360	114.264.600	100	98,04	12	
			Pengiriman peserta Pertihusada Tingkat Provinsi	2 kali		2		2	-	100			
	1 02 05 2.03	Pengembangan dan Pelaksanaan Upaya Kesehatan Bersumber Daya Masyarakat (UKBM) Tingkat Daerah Kabupaten/Kota	Presentase Perilaku Hidup Bersih dan Sehat Tatanan Rumah Tangga	53%	4.791.466.800	53%	4.791.466.800	53%	4.785.313.750	100%	100,00		
									-				
	02.05.2.03.01	Bimbingan Tehnis dan Supervisi Pengembangan dan Pelaksanaan Upaya Kesehatan Bersumber daya Masyarakat (UKBM)	Jumlah Dokumen Hasil Bimbingan Teknis dan Supervisi Upaya Kesehatan Bersumber Daya Masyarakat (UKBM)	7 Dokumen	4.791.466.800	12	4.791.466.800	12	4.785.313.750	100	99,87	60	
			Orientasi kader Daslat / kader Posyandu dalam rangka peningkatan pengetahuan tentang program unggulan						-				
			Evaluasi Pelaksana Terbaik Desa Siaga Ber - PHBS	7575 kader		7575		7575	-	100			
			Monev Program Promkes	12 Kecamatan		12		12	-	100			

No	Kode Rekening	Program/Kegiatan/Sub Kegiatan	Indikator Kinerja Program/Kegiatan/Sub Kegiatan	Target Kinerja Renja PD Tahun Berjalan (Tahun 2023) yang dievaluasi				Realisasi Capaian Kinerja dan Anggaran DPA PD 2023 yang dievaluasi		Tingkat Capaian Kinerja dan Realisasi Anggaran DPA 2023 yang dievaluasi (%)		Tingkat capaian Kinerja dan realisasi Anggaran DPA 2024	Ket
1		3	4	5				6		7,00		8	9
				K	Rp (Ribu) Renja	K	Rp (Ribu) DPA	K	Rp (Ribu)	K	%		
			Konsultasi dan koordinasi program promkes dan pemberdayaan masyarakat	1 kali		1		1	-	100			
			Bimtek UKBM	2 kai		2		2	-	100			
			Pembinaan Masyarakat dalam rangka Evaluasi Program Kesehatan	2 kali		2		2	-	100			
			Operasional Kader Posyandu	7809 orang		7809		7809	-	100			
			Pemantauan Operasional Posyandu	12 kecamatan		12		12	-	100			
							263.251.466.649		243.068.806.291	98	92,33	46	

Tabel 2.2
Realisasi Indikator Kinerja Utama Dinas Kesehatan Kabupaten Sukoharjo Tahun 2021-2026

No	Tujuan	Sasaran	Indikator Tujuan/Sasaran	Satuan	Target kinerja Tujuan/Sasaran pada tahun											
					Target 2021	Realisasi 2021	Target 2022	Realisasi 2022	Target 2023	Realisasi 2023	Target 2024	Realisasi 2024	Target 2025	Realisasi 2025	Target 2026	Realisasi 2026
1	2	3	4	5	6	7	8	9	10	11	12	13	14	15	16	17
1.	Terwujudnya Derajat Kesehatan Masyarakat yang Meningkat		Angka Harapan hidup	Tahun	77,7	77,73	77,75	77,82	77,8	Akhir Tahun (BPS)	77,85		77,9		77,95	
		Menurunnya angka kesakitan dan kematian	AKI (Angka Kematian Ibu)	Per 100.000 pddk	97	172,6	96	111,59	95	2 Kasus	94		93		92	
			AKB (Angka Kematian Bayi)	Per 1.000 pddk	7,4	5,52	7,3	6,23	7,2	20 kasus	7,1		7		6,9	
			AKABA (Angka Kematian Balita)	Per 1.000 pddk	8,5	7,16	8,5	7,99	8,4	25 kasus	8,3		8,2		8,1	
			Persentase Stunting	Persen	7,80%	7,1	7,80%	8,1	7,70%	7,75	7,60%		7,60%		7,50%	
			Ketercapaian upaya pencegahan dan pengendalian Penyakit Menular	Persen	≥ 95%	100	≥ 95%	100	≥ 95%	75	≥ 95%		≥ 95%		≥ 95%	
			Ketercapaian upaya pencegahan dan pengendalian Penyakit Tidak Menular dan Kesehatan Jiwa	Persen	62%	66,01	64%	70,07	66%	23,5	69%		72%		75%	
			Persentase fasilitas pelayanan kesehatan primer dan rujukan sesuai ketentuan	Persen	21%	21	27%	22,6	36%	18,1	45%		54%		65%	
		Meningkatnya kualitas aparatur dan pelayanan publik	Nilai Sakip	Persen	72	85,5	75	78,86	76		77		78		80	

2.2 ANALISIS KINERJA PELAYANAN DINAS KESEHATAN

2.2.1 Indikator Kinerja Pembangunan Kesehatan

Pencapaian kinerja Tahun 2023 Dinas Kesehatan Kabupaten Sukoharjo bila dilihat dengan indikator SPM Tahun 2023 ada 12 Indikator yang dilaksanakan oleh Bidang, SubKor, Puskesmas hasilnya dapat dilihat berikut ini.

- 1. Pelayanan Kesehatan Ibu Hamil sasaran sebesar 11.314 sedangkan realisasi sebesar 11.314 atau capaian sebesar 100%
- 2. Pelayanan Kesehatan Ibu Bersalin sasaran 10.218 realisasi 10.218 atau capaian sebesar 100,00%
- 3. Pelayanan Kesehatan Bayi Baru Lahir sasaran 10.246 raelisasi 10.246 atau capaian sebesar 100,00%
- 4. Pelayanan Kesehatan Balita sasaran 53.280 realisasi 53.280 atau capaian 100 %
- 5. Pelayanan Kesehatan pada Usia Pendidikan Dasar sasaran 24.788 realisasi 24.788 atau capaian 100 %
- 6. Pelayanan Kesehatan pada Usia Produktif sasaran 562.274 realisasi 562.274 atau capaian sebesar 100 %
- 7. Pelayanan Kesehatan pada Usia Lanjut sasaran 135.601 realaisasi 135.601 atau capaian 100 %
- 8. Pelayanan Kesehatan Penderita Hipertensi sasaran 212.188 realisasi 212.188 atau capaian 100 %
- 9. Pelayanan Kesehatan Penderita Diabetes Melitus (DM) sasaran 17.184 realisasi 17.184 atau capaian sebesar 100 %
- 10. Pelayanan Kesehatan Orang dengan Gangguan Jiwa (ODGJ) Berat sasaran 2.034 realisasi 2.034 atau capaian sebesar 100%
- 11. Pelayanan Kesehatan Orang dengan Tuberkulosis (TB) sasaran 12.070 realisasi 12.070 atau capaian sebesar 100 %
- 12. Pelayanan Kesehatan Orang dengan Resiko Terinfeksi HIV sasaran 13.630 realisasi 13.630 atau capaian sebesar 100 %

Adapun Capaian kinerja Indikator Kinerja Utama Dinas Kesehatan pada tahun 2023

2.2.2 Data Pokok

Pencapaian kinerja Dinas Kesehatan Kabupaten Sukoharjo, dengan indikator Kinerja Utama Tahun 2023 berikut :

1. Angka Kematian Ibu (AKI)

Kematian Ibu sebanyak 7 kasus di tahun 2023 turun dibanding kematian ibu tahun 2022 sebanyak 12 kasus. 7 kasus kematian ibu tahun 2023 disebabkan antara lain Pre eklamsi (1 kasus), infeksi (4 kasus), dan jantung (2 Kasus). Kasus kematian ibu diatas sudah ditangani oleh Dokter spesialis Obsgyn dan Dokter Internis/Jantung di Rumah Sakit, namun karena kondisi penyebab kematian seperti PEB atau penyakit jantung ini akan menjadi penyulit bagi ibu dengan adanya kehamilan sehingga menyebabkan sulit dipertahankan, sehingga pada kasus ini benar-benar sulit ditangani walaupun sudah dirujuk ke Rumah Sakit.

2. Angka Kematian Bayi (AKB)

Kematian Bayi Umur 0-11 bulan terbagi pada usia 0-28 hari (usia neonatal) dan 29 hari – 11 bulan, kematian bayi terbanyak adalah pada usia neonatal sebanyak 62 kasus yang disebabkan antara lain BBLR 28 kasus, Kelainan kongenital 14 kasus,Asfiksia 12 kasus, lain - lain 8 kasus. Kematian BBLR pada usia neonatal terbanyak pada BB < 2000 gram, dimana berat badan sangat rendah mempengaruhi kualitas kesehatan dan bertahannya bayi tersebut karena berat badan sangat rendah dapat berpengaruh pada kualitas bayi dalam bertahan hidup apalagi jika disertai dengan penyakit penyerta. Kelainan kongenital pada bayi berdampak pada gangguan tumbuh kembang sehingga bayi tidak dapat bertahan hidup karena kondisi kelainan organ, nutrisi dan kematangan organ belum sempurna dengan baik di banding bayi normal. Pada Bayi Berat Lahir Rendah (BBLR) dengan berat kurang dari 2000 juga sering mengalami gangguan tumbuh kembang yang akan menambah komplikasi karena tubuh bayi rentan terhadap

infeksi sehingga menjadikan sakit bahkan sampai pada kematian. Pada bayi dengan asfiksia mengalami gangguan pernafasan yang dapat berpengaruh pada fungsi paru sehingga bayi tidak dapat bertahan hidup. Kematian bayi usia 29 hari – 11 bulan ada 33 kasus dengan penyebab kematian sebagai berikut kelainan kongenital 13 kasus, kejang demam 4 kasus, pnemonia dengan gangguan gizi 2 kasus, tenggelam 1 kasus, leukemia 1 kasus, perdarahan otak 1 kasus, GEA dengan dehidrasi 1 kasus, DOA 1 kasus, Dandy - Walker sindrom (gangguan otak kecil) 1 kasus, infeksi ginjal 1 kasus, Sindrom patau 1 kasus, gagal nafas akut 2 kasus, jantung dengan gangguan gizi 1 kasus, down sindrom dengan gangguan gizi 1 kasus, bronkopnemonia cardiomegali 1 kasus, combutsio 1 kasus. Kematian pada usia bayi ini sudah masuk dalam perawatan di Rumah Sakit, karena kondisi sakit bayi tersebut menyebabkan gangguan pada bayi baik organ tubuh pernafasan dan jantung yang berakibat pada ketidak mampuan bayi bertahan hidup bahkan sampai pada kematian. Meningkatnya jumlah bayi dengan berat badan lahir rendah akan berpengaruh pada kualitas kesehatan dan tumbuh kembang bayi tersebut yang pada akhirnya akan berdampak pada angka kesakitan, angka kematian serta stunting pada anak

3. Angka Kematian Balita

Kematian Balita umur 0-59 bulan sebanyak 115 kasus, kasus kematian balita adalah kasus kematian komulatif dari angka kematian Neonatal, bayi dan balita. Penyebab kematian balita usia 12-59 bulan (20 kasus) antara lain : kejang demam 6 kasus, jantung 4 kasus, kelainan kongenital 2 kasus, AML 1 kasus, hidrocephalus 1 kasus, aspirasi 1 kasus, epilepsi 1 kasus, hizprung dengan gangguan gizi 1 kasus, penyakit saraf 1 kasus, tenggelam 1 kasus, trauma jatuh kelinan tulang belakang 1 kasus. kondisi sakit balita tersebut menyebabkan gangguan pada balita baik organ tubuh , pernafasan dan jantung yang berakibat pada ketidak mampuan balita bertahan hidup bahkan sampai pada kematian.

4. Persentase Stunting.

Jumlah kasus stunting di Kabupaten Sukoharjo di tahun 2023 sebanyak 3.001 kasus (7%). Angka ini diperoleh berdasarkan hasil Penarikan data EPPGBM Desember 2023 yang di entry dalam aplikasi elektronik Pencatatan dan Pelaporan Gizi Berbasis Masyarakat (e- PPGBM).

Prevalensi stunting di tahun 2023 mengalami penurunan dibanding tahun 2022 dimana tahun 2022 angka stunting Kabupaten Sukoharjo mencapai 8,1% (3.545 kasus). Menurunnya kasus stunting di Kabupaten Sukoharjo disebabkan oleh beberapa faktor diantaranya peningkatan kualitas surveilans gizi di Kabupaten Sukoharjo sehingga kasus stunting dapat terdeteksi lebih dini melalui notifikasi lonceng di aplikasi e-PPGBM dan dapat diberikan intervensi segera. Koordinasi pencatatan pelaporan kasus balita terdiagnosa stunting dan berisiko stunting dari Rumah Sakit se Kabupaten Sukoharjo juga dengan baik. Selain itu kerjasama pemantauan serta penyediaan Pangan untuk Keperluan Medis Khusus (PKMK) bagi balita stunting pasca rawat inap maupun rawat jalan antara Dinas Kesehatan, Puskesmas dan Rumah Sakit berjalan optimal.

5. Ketercapaian upaya pencegahan dan pengendalian Penyakit Menular target >95 % dengan realisasi 100%

Realisasi kegiatan dalam upaya pencegahan dan pengendalian penyakit menular meliputi:

- a. Mengimunisasi dasar lengkap 10.192 bayi (98%), 10.864 bawah dua tahun (95%), imunisasi anak sekolah dasar/ sederajat kelas I sebanyak 11.574 anak (97%), kelas II 11.335 anak (97%) dan kelas V sebanyak 11.585 anak (97%).
- b. KLB tertangani kurang dari 24 jam 100%, KLB tersebut berjumlah 15. Kejadian terdiri keracunan makanan 9 kejadian, Difteri 2 kejadian, campak 1 kejadian dan pertussis 3 kejadian. Semua KLB tersebut dapat diperhentikan penularan. Sebanyak 949 jemaah haji dilakukan pembinaan

kesehatan haji dan dilakukan surveilans K3JH sehingga pada waktu pulang ke tanah air tidak membawa penyakit

- c. Menemukan kasus TB paru dan mengobati 1846 penderita (100%).
- d. Memberikan obat cacing perut 168.609 anak usia 1 s.d. 12 tahun (100%) dalam 2 tahap.
- e. Mendapatkan sertifikat bebas Frambusia.
- f. Telah melakukan fogging 46 fokus sehingga mencapai 25,5 per100.000 penduduk (dibawah target nasional 49 per 100.000 penduduk. Angka kematian DBD dapat diturunkan menjadi 0,4% (Target < 1 %).

6. Ketercapaian upaya pencegahan dan pengendalian Penyakit Tidak Menular dan Kesehatan Jiwa target 66% tercapai 88,8%.

Masih ditemukan pola hidup yang tidak sehat seperti kebiasaan merokok, pola makan yang tidak sehat, minim aktivitas fisik, dan konsumsi minuman beralkohol dapat meningkatkan faktor risiko penyakit tidak menular seperti obesitas dan tekanan darah tinggi, sehingga mendorong meningkatnya penyakit tidak menular seperti stroke, jantung dan diabetes.

7. Persentase fasilitas pelayanan kesehatan primer dan rujukan sesuai ketentuan target 36% tercapai 44%.

Terwujudnya akses pelayanan kesehatan dasar dan rujukan yang berkualitas dalam penguatan pelayanan kesehatan di Kabupaten Sukoharjo dipenuhi melalui program peningkatan akses dan mutu pelayanan kesehatan. Pada tahun 2023 sebanyak 116 fasilitas pelayanan kesehatan primer dan 10 unit fasilitas pelayanan kesehatan rujukan telah terakreditasi.

2.3 ISU-ISU PENYELENGGARAAN TUGAS DAN FUNGSI PD

Tingkat kinerja pelayanan Dinas Kesehatan Kabupaten Sukoharjo pada Tahun 2024 ada capaian capaian yang perlu mendapat perhatian misalnya masih adanya kematian ibu, Kematian bayi, kematian Balita, stunting, Gizi Buruk,. Pelaksanaan kegiatan telah disesuaikan dengan program didalam anggaran (APBD) dan nilai program berdasarkan Anggaran Berbasis Kinerja, Realisasi anggaran tahun 2024 sampai dengan Tribulan I terealisasi sebesar 46 %.

Pelaksanaan program dan kegiatan pembangunan daerah yang dilaksanakan oleh Dinas Kesehatan Kabupaten Sukoharjo tahun 2024 merupakan upaya – upaya dalam mencapai visi dan misi RPJMD 2021 – 2026 yaitu “MEWUJUDKAN MASYRAKAT SUKOHARJO YANG LEBIH MAKMUR “. sedangkan Misi yang diemban Dinas Kesehatan adalah Meningkatkan Sumber Daya Manusia yang Berkualitas.

Adapun Permasalahan dan hambatan yang dihadapi dalam penyelenggaraan tugas dan fungsi Dinas Kesehatan Kabupaten Sukoharjo adalah :

1. Masih ada Kasus Kematian Ibu melahirkan di kabupaten Sukoharjo yang disebabkan antara lain Pre eklamsi , Jantung , Autoimun, kasus kematian ibu diatas sudah ditangani oleh Dokter spesialis Obsgyn dan Dokter Internis/Jantung di Rumah Sakit, namun karena kondisi penyebab kematian seperti PEB, atau penyakit metabolik.
2. Masih adanya Kematian Bayi di kabupaten Sukoharjo Umur 0-11 bulan yang disebabkan antara lain kelainan kongenital , BBLR , Asfiksia , Sepsis 1 kasus, BLSR , Anemia , Infeksi paru , Respiratori Distres sindrom , DHF, syock hipovolemik , perdarahan otak , atresia bilirubin , susp bronkopnemonia , pnemonia , diare .
3. Masih ada kasus Balita di Kabupaten Sukoharjo umur 0-59 bulan (balita adalah kasus kematian kumulatif dari angka kematian Neonatal, bayi dan balita)
4. Masih ada kasus Stunting stunting di Kabupaten Sukoharjo (Angka ini diperoleh berdasarkan hasil penimbangan serentak yang di entry dalam aplikasi elektronik Pencatatan dan Pelaporan Gizi Berbasis Masyarakat (e-PPGBM))

5. Masih adanya kasus penyakit menular dan tidak menular
6. Belum semua masyarakat kabupaten Sukoharjo ikut Jaminan Kesehatan.

2.4 REVIEW TERHADAP RANCANGAN AWAL RKPD

Rancangan awal RKPD merupakan hasil dari proses pelaksanaan perencanaan yang amanatkan di dalam Undang - undang Nomor 25 Tahun 2004 tentang Sistem Perencanaan Pembangunan Nasional dan Peraturan Menteri Dalam Negeri Nomor 54 Tahun 2010 tentang pelaksanaan Peraturan Presiden Nomor 8 Tahun 2008 tentang Tahapan, Tatacara Penyusunan Pengendalian dan Evaluasi Rencana Pembangunan Daerah. Dimana dalam proses perencanaan pembangunan sangat membutuhkan partisipasi dan kerjasama yang baik dari semua masyarakat (stakeholders), instansi vertikal, eksekutif maupun legislatif, sehingga proses perencanaan pembangunan yang dihasilkan dapat meningkatkan kesejahteraan masyarakat menjadi lebih baik.

Dalam proses perencanaan awal program dan kegiatan RKPD dengan program dan kegiatan yang telah di setujui di dalam pelaksanaan APBD tahun 2025, memang beberapa usulan yang di ajukan di dalam rancangan awal RKPD tidak sama dengan alokasi rencana yang telah ditetapkan. Hal itu, disebabkan karena adanya beberapa perubahan-perubahan mengenai hasil musrenbang kabupaten, kebijakan dan arahan baik dari pemerintah provinsi maupun pemerintah pusat dalam mewujudkan target dan sasaran pembangunan nasional terutama dalam meningkatkan kesejahteraan masyarakat.

Sebagai gambaran bahwa visi Kabupaten Sukoharjo untuk RPJMD pada tahun 2021 – 2026 adalah **“Terwujudnya Sukoharjo yang Lebih Makmur”**, slogan MAKMUR juga merupakan motto atau slogan Kabupaten Sukoharjo yaitu Maju, Aman, Konstitusional, Mantap, Unggul, dan Rapi. dengan misi :

- 1) Mewujudkan Tata Kelola Pemerintahan Yang Baik Melalui Percepatan Reformasi Birokrasi.
- 2) Meningkatkan Sumber Daya Manusia Yang Berkualitas.
- 3) Memperkuat Perekonomian Rakyat yang Berdaya Saing Tinggi.

4) Memperkuat Pembangunan Infrastruktur Berwawasan Lingkungan.

5) Meningkatkan Kualitas Kehidupan Sosial dan Keagamaan.

Sedangkan untuk mewujudkan misi ke 2 dari RPJMD yaitu “Meningkatkan Sumber Daya Manusia Yang Berkualitas “, Dinas Kesehatan membuat Renstra 2021 – 2026

Untuk menjabarkan visi dan misi pembangunan Jangka Menengah Kabupaten Sukoharjo tahun 2021-2026, maka Tujuan Jangka Menengah Dinas Kesehatan Kabupaten Sukoharjo tahun 2021-2026 adalah:

Meningkatkan Derajat Kesehatan Masyarakat, dengan indikator tujuan yaitu “Angka Harapan Hidup” maka sasaran untuk mewujudkan tujuan tersebut adalah Menurunnya angka kesakitan dan kematian dengan indicator sasaran :

1. AKI (Angka Kematian Ibu)
2. AKB (Angka Kematian Bayi)
3. AKABA (Angka Kematian Balita)
4. Stunting
5. Persentase Ketercapaian upaya pencegahan dan pengendalian Penyakit Menular
6. Persentase ketercapaian upaya pencegahan dan pengendalian Penyakit Tidak Menular dan Kesehatan Jiwa
7. Persentase fasilitas pelayanan kesehatan primer dan rujukan sesuai ketentuan
8. Nilai SAKIP

Adapun program dan kegiatan yang dilaksanakan Dinas Kesehatan Kabupaten Sukoharjo tahun 2025 guna mendukung target dan sasaran pembangunan khususnya pembangunan bidang kesehatan di daerah adalah sebagai berikut :

Tabel 2.3

Review terhadap Rancangan Awal RKPD Tahun 2025 Kabupaten Sukoharjo

Kode					Urusan / Bidang Urusan / Program / Kegiatan / Sub Kegiatan	Rencana RKPD Awal				Hasil Analisa Kebutuhan			
						Indikator Kinerja Program/ Kegiatan/ Sub Kegiatan	Lokasi Output Kegiatan	Target Capaian Kinerja	Kebutuhan Dana / Pagu Indikatif (Rp)	Indikator Kinerja Program/ Kegiatan/ Sub Kegiatan	Lokasi Output Kegiatan	Target Capaian Kinerja	Kebutuhan Dana / Pagu Indikatif (Rp)
					Dinas Kesehatan				243.769.567.092				249.833.808.376
1					URUSAN PEMERINTAHAN WAJIB YANG BERKAITAN DENGAN PELAYANAN DASAR				243.769.567.092				249.833.808.376
1	02				URUSAN PEMERINTAHAN BIDANG KESEHATAN				243.769.567.092				249.833.808.376
1	02	01			PROGRAM PENUNJANG URUSAN PEMERINTAHAN DAERAH KABUPATEN/KOTA	Persentase pelaksanaan penunjang urusan pemerintah daerah		100%	126.700.647.944	Persentase pelaksanaan penunjang urusan pemerintah daerah		100%	131.397.957.544
1	02	01	2.01		Perencanaan, Penganggaran, dan Evaluasi Kinerja Perangkat Daerah	Cakupan Perencanaan, Penganggaran, dan Evaluasi Kinerja Perangkat Daerah		100%	50.000.000	Cakupan Perencanaan, Penganggaran, dan Evaluasi Kinerja Perangkat Daerah		100%	70.000.000
1	02	01	2.01	0001	Penyusunan Dokumen Perencanaan Perangkat Daerah	Jumlah Dokumen Perencanaan Perangkat Daerah	Kab. Sukoharjo, Semua Kecamatan, Semua Kel/Desa	10 Dokumen	10.000.000	Jumlah Dokumen Perencanaan Perangkat Daerah	Kab. Sukoharjo, Semua Kecamatan, Semua Kel/Desa	10 Dokumen	30.000.000
1	02	01	2.01	0002	Koordinasi dan Penyusunan Dokumen RKA-SKPD	Jumlah Dokumen RKA-SKPD dan Laporan Hasil Koordinasi Penyusunan Dokumen RKA-SKPD	Kab. Sukoharjo, Semua Kecamatan, Semua Kel/Desa	1 Dokumen	5.000.000	Jumlah Dokumen RKA-SKPD dan Laporan Hasil Koordinasi Penyusunan Dokumen RKA-SKPD	Kab. Sukoharjo, Semua Kecamatan, Semua Kel/Desa	1 Dokumen	5.000.000
1	02	01	2.01	0003	Koordinasi dan Penyusunan Dokumen Perubahan RKA-SKPD	Jumlah Dokumen Perubahan RKA-SKPD dan Laporan Hasil Koordinasi Penyusunan Dokumen Perubahan RKA-SKPD	Kab. Sukoharjo, Semua Kecamatan, Semua Kel/Desa	1 Dokumen	5.000.000	Jumlah Dokumen Perubahan RKA-SKPD dan Laporan Hasil Koordinasi Penyusunan Dokumen Perubahan RKA-SKPD	Kab. Sukoharjo, Semua Kecamatan, Semua Kel/Desa	1 Dokumen	5.000.000
1	02	01	2.01	0004	Koordinasi dan Penyusunan Dokumen DPA-SKPD	Jumlah Dokumen DPA-SKPD dan Laporan Hasil Koordinasi Penyusunan Dokumen DPA-SKPD	Kab. Sukoharjo, Semua Kecamatan, Semua Kel/Desa	1 Dokumen	5.000.000	Jumlah Dokumen DPA-SKPD dan Laporan Hasil Koordinasi Penyusunan Dokumen DPA-SKPD	Kab. Sukoharjo, Semua Kecamatan, Semua Kel/Desa	1 Dokumen	5.000.000
1	02	01	2.01	0005	Koordinasi dan Penyusunan Dokumen Perubahan DPA-SKPD	Jumlah Dokumen Perubahan DPA-SKPD dan Laporan Hasil Koordinasi Penyusunan Dokumen Perubahan DPA-SKPD	Kab. Sukoharjo, Semua Kecamatan, Semua Kel/Desa	1 Dokumen	5.000.000	Jumlah Dokumen Perubahan DPA-SKPD dan Laporan Hasil Koordinasi Penyusunan Dokumen Perubahan DPA-SKPD	Kab. Sukoharjo, Semua Kecamatan, Semua Kel/Desa	1 Dokumen	5.000.000

Kode					Urusan / Bidang Urusan / Program / Kegiatan / Sub Kegiatan	Rencana RKPD Awal				Hasil Analisa Kebutuhan			
						Indikator Kinerja Program/ Kegiatan/ Sub Kegiatan	Lokasi Output Kegiatan	Target Capaian Kinerja	Kebutuhan Dana / Pagu Indikatif (Rp)	Indikator Kinerja Program/ Kegiatan/ Sub Kegiatan	Lokasi Output Kegiatan	Target Capaian Kinerja	Kebutuhan Dana / Pagu Indikatif (Rp)
1	02	01	2.01	0007	Evaluasi Kinerja Perangkat Daerah	Jumlah Laporan Evaluasi Kinerja Perangkat Daerah	Kab. Sukoharjo, Semua Kecamatan, Semua Kel/Desa	4 Laporan	20.000.000	Jumlah Laporan Evaluasi Kinerja Perangkat Daerah	Kab. Sukoharjo, Semua Kecamatan, Semua Kel/Desa	4 Laporan	20.000.000
1	02	01	2.02		Administrasi Keuangan Perangkat Daerah	Cakupan Administrasi Keuangan Perangkat Daerah		100%	119.466.397.144	Cakupan Administrasi Keuangan Perangkat Daerah		100%	119.466.397.144
1	02	01	2.02	0001	Penyediaan Gaji dan Tunjangan ASN	Jumlah Orang yang Menerima Gaji dan Tunjangan ASN	Kab. Sukoharjo, Semua Kecamatan, Semua Kel/Desa	1038 Orang/bulan	118.592.517.144	Jumlah Orang yang Menerima Gaji dan Tunjangan ASN	Kab. Sukoharjo, Semua Kecamatan, Semua Kel/Desa	1038 Orang/bulan	118.592.517.144
1	02	01	2.02	0003	Pelaksanaan Penatausahaan dan Pengujian/Verifikasi Keuangan SKPD	Jumlah Dokumen Penatausahaan dan Pengujian/Verifikasi Keuangan SKPD	Kab. Sukoharjo, Semua Kecamatan, Semua Kel/Desa	5000 Dokumen	873.880.000	Jumlah Dokumen Penatausahaan dan Pengujian/Verifikasi Keuangan SKPD	Kab. Sukoharjo, Semua Kecamatan, Semua Kel/Desa	5000 Dokumen	873.880.000
1	02	01	2.03		Administrasi Barang Milik Daerah pada Perangkat Daerah	Cakupan Administrasi Barang Milik Daerah pada Perangkat Daerah		100%	131.400.000	Cakupan Administrasi Barang Milik Daerah pada Perangkat Daerah		100%	131.400.000
1	02	01	2.03	0005	Rekonsiliasi dan Penyusunan Laporan Barang Milik Daerah pada SKPD	Jumlah Laporan Rekonsiliasi dan Penyusunan Laporan Barang Milik Daerah pada SKPD	Kab. Sukoharjo, Semua Kecamatan, Semua Kel/Desa	1 Laporan	15.000.000	Jumlah Laporan Rekonsiliasi dan Penyusunan Laporan Barang Milik Daerah pada SKPD	Kab. Sukoharjo, Semua Kecamatan, Semua Kel/Desa	1 Laporan	15.000.000
1	02	01	2.03	0006	Penatausahaan Barang Milik Daerah pada SKPD	Jumlah Laporan Penatausahaan Barang Milik Daerah pada SKPD	Kab. Sukoharjo, Semua Kecamatan, Semua Kel/Desa	1 Laporan	116.400.000	Jumlah Laporan Penatausahaan Barang Milik Daerah pada SKPD	Kab. Sukoharjo, Semua Kecamatan, Semua Kel/Desa	1 Laporan	116.400.000
1	02	01	2.05		Administrasi Kepegawaian Perangkat Daerah	Cakupan Administrasi Kepegawaian Perangkat Daerah		100%	74.960.000	Cakupan Administrasi Kepegawaian Perangkat Daerah		100%	74.960.000
1	02	01	2.05	0003	Pendataan dan Pengolahan Administrasi Kepegawaian	Jumlah Dokumen Pendataan dan Pengolahan Administrasi Kepegawaian	Kab. Sukoharjo, Semua Kecamatan, Semua Kel/Desa	1 Dokumen	54.600.000	Jumlah Dokumen Pendataan dan Pengolahan Administrasi Kepegawaian	Kab. Sukoharjo, Semua Kecamatan, Semua Kel/Desa	1 Dokumen	54.600.000
1	02	01	2.05	0004	Koordinasi dan Pelaksanaan Sistem Informasi Kepegawaian	Jumlah Dokumen Hasil Koordinasi dan Pelaksanaan Sistem Informasi Kepegawaian	Kab. Sukoharjo, Semua Kecamatan, Semua Kel/Desa	1 Dokumen	3.150.000	Jumlah Dokumen Hasil Koordinasi dan Pelaksanaan Sistem Informasi Kepegawaian	Kab. Sukoharjo, Semua Kecamatan, Semua Kel/Desa	1 Dokumen	3.150.000
1	02	01	2.05	0005	Monitoring, Evaluasi, dan Penilaian Kinerja Pegawai	Jumlah Dokumen Monitoring, Evaluasi, dan Penilaian Kinerja Pegawai	Kab. Sukoharjo, Semua Kecamatan, Semua Kel/Desa	1 Dokumen	13.610.000	Jumlah Dokumen Monitoring, Evaluasi, dan Penilaian Kinerja Pegawai	Kab. Sukoharjo, Semua Kecamatan, Semua Kel/Desa	1 Dokumen	13.610.000
1	02	01	2.05	0010	Sosialisasi Peraturan Perundang-Undangan	Jumlah Orang yang Mengikuti Sosialisasi Peraturan Perundang-Undangan	Kab. Sukoharjo, Semua Kecamatan, Semua Kel/Desa	100 Orang	3.600.000	Jumlah Orang yang Mengikuti Sosialisasi Peraturan Perundang-Undangan	Kab. Sukoharjo, Semua Kecamatan, Semua Kel/Desa	100 Orang	3.600.000

Kode					Urusan / Bidang Urusan / Program / Kegiatan / Sub Kegiatan	Rencana RKPD Awal				Hasil Analisa Kebutuhan			
						Indikator Kinerja Program/ Kegiatan/ Sub Kegiatan	Lokasi Output Kegiatan	Target Capaian Kinerja	Kebutuhan Dana / Pagu Indikatif (Rp)	Indikator Kinerja Program/ Kegiatan/ Sub Kegiatan	Lokasi Output Kegiatan	Target Capaian Kinerja	Kebutuhan Dana / Pagu Indikatif (Rp)
1	02	01	2.06		Administrasi Umum Perangkat Daerah	Cakupan Administrasi Umum Perangkat Daerah		100%	504.315.800	Cakupan Administrasi Umum Perangkat Daerah		100%	500.218.500
1	02	01	2.06	0001	Penyediaan Komponen Instalasi Listrik/Penerangan Bangunan Kantor	Jumlah Paket Komponen Instalasi Listrik/Penerangan Bangunan Kantor yang Disediakan	Kab. Sukoharjo, Semua Kecamatan, Semua Kel/Desa	1 Paket	25.830.000	Jumlah Paket Komponen Instalasi Listrik/Penerangan Bangunan Kantor yang Disediakan	Kab. Sukoharjo, Semua Kecamatan, Semua Kel/Desa	1 Paket	25.830.000
1	02	01	2.06	0003	Penyediaan Peralatan Rumah Tangga	Jumlah Paket Peralatan Rumah Tangga yang Disediakan	Kab. Sukoharjo, Semua Kecamatan, Semua Kel/Desa	5 Paket	52.670.000	Jumlah Paket Peralatan Rumah Tangga yang Disediakan	Kab. Sukoharjo, Semua Kecamatan, Semua Kel/Desa	5 Paket	52.670.500
1	02	01	2.06	0004	Penyediaan Bahan Logistik Kantor	Jumlah Paket Bahan Logistik Kantor yang Disediakan	Kab. Sukoharjo, Semua Kecamatan, Semua Kel/Desa	4 Paket	251.203.000	Jumlah Paket Bahan Logistik Kantor yang Disediakan	Kab. Sukoharjo, Semua Kecamatan, Semua Kel/Desa	4 Paket	251.202.000
1	02	01	2.06	0005	Penyediaan Barang Cetak dan Penggandaan	Jumlah Paket Barang Cetak dan Penggandaan yang Disediakan	Kab. Sukoharjo, Semua Kecamatan, Semua Kel/Desa	1 Paket	39.984.800	Jumlah Paket Barang Cetak dan Penggandaan yang Disediakan	Kab. Sukoharjo, Semua Kecamatan, Semua Kel/Desa	1 Paket	39.984.800
1	02	01	2.06	0006	Penyediaan Bahan Bacaan dan Peraturan Perundang-undangan	Jumlah Dokumen Bahan Bacaan dan Peraturan Perundang-Undangan yang Disediakan	Kab. Sukoharjo, Semua Kecamatan, Semua Kel/Desa	1 Dokumen	4.728.000	Jumlah Dokumen Bahan Bacaan dan Peraturan Perundang-Undangan yang Disediakan	Kab. Sukoharjo, Semua Kecamatan, Semua Kel/Desa	1 Dokumen	3.960.000
1	02	01	2.06	0008	Fasilitasi Kunjungan Tamu	Jumlah Laporan Fasilitasi Kunjungan Tamu	Kab. Sukoharjo, Semua Kecamatan, Semua Kel/Desa	1 Laporan	9.900.000	Jumlah Laporan Fasilitasi Kunjungan Tamu	Kab. Sukoharjo, Semua Kecamatan, Semua Kel/Desa	1 Laporan	9.900.000
1	02	01	2.06	0009	Penyelenggaraan Rapat Koordinasi dan Konsultasi SKPD	Jumlah Laporan Penyelenggaraan Rapat Koordinasi dan Konsultasi SKPD	Kab. Sukoharjo, Semua Kecamatan, Semua Kel/Desa	1 Laporan	120.000.000	Jumlah Laporan Penyelenggaraan Rapat Koordinasi dan Konsultasi SKPD	Kab. Sukoharjo, Semua Kecamatan, Semua Kel/Desa	1 Laporan	116.671.200
1	02	01	2.07		Pengadaan Barang Milik Daerah Penunjang Urusan Pemerintah Daerah	Cakupan Pengadaan Barang Milik Daerah Penunjang Urusan Pemerintah Daerah		100%	4.272.562.000	Cakupan Pengadaan Barang Milik Daerah Penunjang Urusan Pemerintah Daerah		100%	9.341.196.000
1	02	01	2.07	0002	Pengadaan Kendaraan Dinas Operasional atau Lapangan	Jumlah Unit Kendaraan Dinas Operasional atau Lapangan yang Disediakan	Kab. Sukoharjo, Semua Kecamatan, Semua Kel/Desa	2 Unit	1.840.000.000	Jumlah Unit Kendaraan Dinas Operasional atau Lapangan yang Disediakan	Kab. Sukoharjo, Semua Kecamatan, Semua Kel/Desa	2 Unit	7.889.000.000
1	02	01	2.07	0010	Pengadaan Sarana dan Prasarana Gedung Kantor atau Bangunan Lainnya	Jumlah Unit Sarana dan Prasarana Gedung Kantor atau Bangunan Lainnya yang Disediakan	Kab. Sukoharjo, Semua Kecamatan, Semua Kel/Desa	13 Unit	2.432.562.000	Jumlah Unit Sarana dan Prasarana Gedung Kantor atau Bangunan Lainnya yang Disediakan	Kab. Sukoharjo, Semua Kecamatan, Semua Kel/Desa	13 Unit	1.452.196.000
1	02	01	2.08		Penyediaan Jasa Penunjang Urusan Pemerintahan Daerah	Cakupan Penyediaan Jasa Penunjang Urusan Pemerintahan Daerah		100%	1.497.148.000	Cakupan Penyediaan Jasa Penunjang Urusan Pemerintahan Daerah		100%	1.480.145.900

Kode					Urusan / Bidang Urusan / Program / Kegiatan / Sub Kegiatan	Rencana RKPD Awal				Hasil Analisa Kebutuhan			
						Indikator Kinerja Program/ Kegiatan/ Sub Kegiatan	Lokasi Output Kegiatan	Target Capaian Kinerja	Kebutuhan Dana / Pagu Indikatif (Rp)	Indikator Kinerja Program/ Kegiatan/ Sub Kegiatan	Lokasi Output Kegiatan	Target Capaian Kinerja	Kebutuhan Dana / Pagu Indikatif (Rp)
1	02	01	2.08	0001	Penyediaan Jasa Surat Menyurat	Jumlah Laporan Penyediaan Jasa Surat Menyurat	Kab. Sukoharjo, Semua Kecamatan, Semua Kel/Desa	1 Laporan	13.320.000	Jumlah Laporan Penyediaan Jasa Surat Menyurat	Kab. Sukoharjo, Semua Kecamatan, Semua Kel/Desa	1 Laporan	13.319.900
1	02	01	2.08	0002	Penyediaan Jasa Komunikasi, Sumber Daya Air dan Listrik	Jumlah Laporan Penyediaan Jasa Komunikasi, Sumber Daya Air dan Listrik yang Disediakan	Kab. Sukoharjo, Semua Kecamatan, Semua Kel/Desa	1 Laporan	460.000.000	Jumlah Laporan Penyediaan Jasa Komunikasi, Sumber Daya Air dan Listrik yang Disediakan	Kab. Sukoharjo, Semua Kecamatan, Semua Kel/Desa	1 Laporan	442.998.000
1	02	01	2.08	0004	Penyediaan Jasa Pelayanan Umum Kantor	Jumlah Laporan Penyediaan Jasa Pelayanan Umum Kantor yang Disediakan	Kab. Sukoharjo, Semua Kecamatan, Semua Kel/Desa	1 Laporan	1.023.828.000	Jumlah Laporan Penyediaan Jasa Pelayanan Umum Kantor yang Disediakan	Kab. Sukoharjo, Semua Kecamatan, Semua Kel/Desa	1 Laporan	1.023.828.000
1	02	01	2.09		Pemeliharaan Barang Milik Daerah Penunjang Urusan Pemerintahan Daerah	Cakupan Pemeliharaan Barang Milik Daerah Penunjang Urusan Pemerintahan Daerah		100%	703.865.000	Cakupan Pemeliharaan Barang Milik Daerah Penunjang Urusan Pemerintahan Daerah		100%	333.640.000
1	02	01	2.09	0001	Penyediaan Jasa Pemeliharaan, Biaya Pemeliharaan, dan Pajak Kendaraan Perorangan Dinas atau Kendaraan Dinas Jabatan	Jumlah Kendaraan Perorangan Dinas atau Kendaraan Dinas Jabatan yang Dipelihara dan dibayarkan Pajaknya	Kab. Sukoharjo, Semua Kecamatan, Semua Kel/Desa	2 Unit	65.000.000	Jumlah Kendaraan Perorangan Dinas atau Kendaraan Dinas Jabatan yang Dipelihara dan dibayarkan Pajaknya	Kab. Sukoharjo, Semua Kecamatan, Semua Kel/Desa	2 Unit	50.000.000
1	02	01	2.09	0002	Penyediaan Jasa Pemeliharaan, Biaya Pemeliharaan, Pajak dan Perizinan Kendaraan Dinas Operasional atau Lapangan	Jumlah Kendaraan Dinas Operasional atau Lapangan yang Dipelihara dan dibayarkan Pajak dan Perizinannya	Kab. Sukoharjo, Semua Kecamatan, Semua Kel/Desa	15 Unit	100.000.000	Jumlah Kendaraan Dinas Operasional atau Lapangan yang Dipelihara dan dibayarkan Pajak dan Perizinannya	Kab. Sukoharjo, Semua Kecamatan, Semua Kel/Desa	15 Unit	85.000.000
1	02	01	2.09	0003	Penyediaan Jasa Pemeliharaan, Biaya Pemeliharaan dan Perizinan Alat Besar	Jumlah Alat Besar yang Dipelihara dan dibayarkan Perizinannya	Kab. Sukoharjo, Semua Kecamatan, Semua Kel/Desa	3 Unit	100.000.000	Jumlah Alat Besar yang Dipelihara dan dibayarkan Perizinannya	Kab. Sukoharjo, Semua Kecamatan, Semua Kel/Desa	3 Unit	60.150.000
1	02	01	2.09	0006	Pemeliharaan Peralatan dan Mesin Lainnya	Jumlah Peralatan dan Mesin Lainnya yang Dipelihara	Kab. Sukoharjo, Semua Kecamatan, Semua Kel/Desa	75 Unit	55.000.000	Jumlah Peralatan dan Mesin Lainnya yang Dipelihara	Kab. Sukoharjo, Semua Kecamatan, Semua Kel/Desa	75 Unit	48.810.000
1	02	01	2.09	0009	Pemeliharaan/Rehabilitasi Gedung Kantor dan Bangunan Lainnya	Jumlah Gedung Kantor dan Bangunan Lainnya yang Dipelihara/Direhabilitasi	Kab. Sukoharjo, Sukoharjo, Gayam	1 Unit	348.865.000	Jumlah Gedung Kantor dan Bangunan Lainnya yang Dipelihara/Direhabilitasi	Kab. Sukoharjo, Sukoharjo, Gayam	1 Unit	59.790.000
1	02	01	2.09	0010	Pemeliharaan/Rehabilitasi Sarana dan Prasarana Gedung Kantor atau Bangunan Lainnya	Jumlah Sarana dan Prasarana Gedung Kantor atau Bangunan Lainnya yang Dipelihara/Direhabilitasi	Kab. Sukoharjo, Semua Kecamatan, Semua Kel/Desa	35 Unit	35.000.000	Jumlah Sarana dan Prasarana Gedung Kantor atau Bangunan Lainnya yang Dipelihara/Direhabilitasi	Kab. Sukoharjo, Semua Kecamatan, Semua Kel/Desa	35 Unit	29.890.000

Kode					Urusan / Bidang Urusan / Program / Kegiatan / Sub Kegiatan	Rencana RKPD Awal				Hasil Analisa Kebutuhan			
						Indikator Kinerja Program/ Kegiatan/ Sub Kegiatan	Lokasi Output Kegiatan	Target Capaian Kinerja	Kebutuhan Dana / Pagu Indikatif (Rp)	Indikator Kinerja Program/ Kegiatan/ Sub Kegiatan	Lokasi Output Kegiatan	Target Capaian Kinerja	Kebutuhan Dana / Pagu Indikatif (Rp)
1	02	02			PROGRAM PEMENUHAN UPAYA KESEHATAN PERORANGAN DAN UPAYA KESEHATAN MASYARAKAT	Persentase Puskesmas dengan peningkatan program penyakit menular Persentase Puskesmas dengan peningkatan pelayanan penyakit tidak menular dan kesehatan jiwa Persentase Puskesmas dengan peningkatan pelayanan imunisasi dan surveilans Persentase FKTP terakreditasi Persentase FKTL terakreditasi Persentase Fasyankes Lainnya terakreditasi Persentase Fasyankes yang memberikan layanan JKN Persentase Capaian UHC Persentase cakupan puskesmas dengan peningkatan kesehatan ibu Persentase cakupan puskesmas dengan peningkatan kesehatan bayi Persentase puskesmas dengan cakupan pelayanan kesehatan balita Persentase Puskesmas dengan peningkatan perbaikan Gizi Masyarakat Persentase Puskesmas dengan cakupan yankes pada usia pendidikan dasar Persentase Puskesmas dengan cakupan pelayanan kesehatan pada kesehatan reproduksi Persentase Puskesmas dengan cakupan pelayanan kesehatan pada lansia Persentase Puskesmas dengan cakupan pelayanan Kesehatan Lingkungan Persentase Puskesmas dengan cakupan pelayanan Kesehatan kerja Persentase Puskesmas dengan cakupan pelayanan Kesehatan olah raga Persentase Kepuasan Pelanggan Rumah Sakit NDR (Net Death Rate) adalah angka kematian 48 jam setelah dirawat untuk tiap- tiap 1000 pasien keluar Rumah Sakit Terakreditasi Paripurna		100 100 100 39,77 86,00 100,00 50,00 95,00 100 100 100 100 100 100 94 92 100 86 <30‰ 100%	62.773.953.204	Persentase Puskesmas dengan peningkatan program penyakit menular Persentase Puskesmas dengan peningkatan pelayanan penyakit tidak menular dan kesehatan jiwa Persentase Puskesmas dengan peningkatan pelayanan imunisasi dan surveilans Persentase FKTP terakreditasi Persentase FKTL terakreditasi Persentase Fasyankes Lainnya terakreditasi Persentase Fasyankes yang memberikan layanan JKN Persentase Capaian UHC Persentase cakupan puskesmas dengan peningkatan kesehatan ibu Persentase cakupan puskesmas dengan peningkatan kesehatan bayi Persentase puskesmas dengan cakupan pelayanan kesehatan balita Persentase Puskesmas dengan peningkatan perbaikan Gizi Masyarakat Persentase Puskesmas dengan peningkatan pelayanan kesehatan pada usia pendidikan dasar Persentase Puskesmas dengan cakupan pelayanan kesehatan pada kesehatan reproduksi Persentase Puskesmas dengan cakupan pelayanan kesehatan pada lansia Persentase Puskesmas dengan cakupan pelayanan Kesehatan Lingkungan Persentase Puskesmas dengan cakupan pelayanan Kesehatan kerja Persentase Puskesmas dengan cakupan pelayanan Kesehatan olah raga Persentase Kepuasan Pelanggan Rumah Sakit NDR (Net Death Rate) adalah angka kematian 48 jam setelah dirawat untuk tiap- tiap 1000 pasien keluar Rumah Sakit Terakreditasi Paripurna		100 100 100 39,77 86,00 100,00 50,00 95,00 100 100 100 100 100 94 92 100 86 <30‰ 100%	65.059.336.688
1	02	02	2.01		Penyediaan Fasilitas Pelayanan Kesehatan untuk UKM dan UKP Kewenangan Daerah Kabupaten/Kota	Persentase tingkat ketersediaan obat dan bmhp		100 %	14.424.744.307	Persentase tingkat ketersediaan obat dan bmhp		100 %	11.316.315.638
1	02	02	2.01	0007	Pengembangan Fasilitas Kesehatan Lainnya	Jumlah Sarana, Prasarana dan Alat Kesehatan yang Telah Dilakukan Rehabilitasi dan Pemeliharaan Oleh Puskesmas	Kab. Sukoharjo, Semua Kecamatan, Semua Kel/Desa	1 Unit	114.484.800	Jumlah Sarana, Prasarana dan Alat Kesehatan yang Telah Dilakukan Rehabilitasi dan Pemeliharaan Oleh Puskesmas	Kab. Sukoharjo, Semua Kecamatan, Semua Kel/Desa	1 Unit	114.484.800

Kode					Urusan / Bidang Urusan / Program / Kegiatan / Sub Kegiatan	Rencana RKPD Awal				Hasil Analisa Kebutuhan			
						Indikator Kinerja Program/ Kegiatan/ Sub Kegiatan	Lokasi Output Kegiatan	Target Capaian Kinerja	Kebutuhan Dana / Pagu Indikatif (Rp)	Indikator Kinerja Program/ Kegiatan/ Sub Kegiatan	Lokasi Output Kegiatan	Target Capaian Kinerja	Kebutuhan Dana / Pagu Indikatif (Rp)
1	02	02	2.01	0009	Rehabilitasi dan Pemeliharaan Puskesmas	Jumlah Sarana, Prasarana dan Alat Kesehatan yang Telah Dilakukan Rehabilitasi dan Pemeliharaan Oleh Puskesmas	Kab. Sukoharjo, Semua Kecamatan, Semua Kel/Desa	6 Unit	5.957.003.500	Jumlah Sarana, Prasarana dan Alat Kesehatan yang Telah Dilakukan Rehabilitasi dan Pemeliharaan Oleh Puskesmas	Kab. Sukoharjo, Semua Kecamatan, Semua Kel/Desa	6 Unit	-
1	02	02	2.01	0010	Rehabilitasi dan Pemeliharaan Fasilitas Kesehatan Lainnya	Jumlah Sarana , Prasarana dan Alat Kesehatan yang Telah Dilakukan Rehabilitasi dan Pemeliharaan oleh Fasilitas Kesehatan Lainnya	Kab. Sukoharjo, Nguter, Semua Kel/Desa	1 Unit	60.000.000	Jumlah Sarana , Prasarana dan Alat Kesehatan yang Telah Dilakukan Rehabilitasi dan Pemeliharaan oleh Fasilitas Kesehatan Lainnya	Kab. Sukoharjo, Nguter, Semua Kel/Desa	1 Unit	1.183.082.000
1	02	02	2.01	0014	Pengadaan Alat Kesehatan/Alat Penunjang Medik Fasilitas Pelayanan Kesehatan	Jumlah Alat Kesehatan/Alat Penunjang Medik Fasilitas Pelayanan Kesehatan yang Disediakan	Kab. Sukoharjo, Semua Kecamatan, Semua Kel/Desa	2 Unit	128.586.000	Jumlah Alat Kesehatan/Alat Penunjang Medik Fasilitas Pelayanan Kesehatan yang Disediakan	Kab. Sukoharjo, Semua Kecamatan, Semua Kel/Desa	2 Unit	128.586.000
1	02	02	2.01	0020	Pemeliharaan Rutin dan Berkala Alat Kesehatan/Alat Penunjang Medik Fasilitas Pelayanan Kesehatan	Jumlah Alat Kesehatan/Alat Penunjang Medik Fasilitas Layanan Kesehatan yang Terpelihara Sesuai Standar	Kab. Sukoharjo, Semua Kecamatan, Semua Kel/Desa	75 Unit	291.673.000	Jumlah Alat Kesehatan/Alat Penunjang Medik Fasilitas Layanan Kesehatan yang Terpelihara Sesuai Standar	Kab. Sukoharjo, Semua Kecamatan, Semua Kel/Desa	75 Unit	389.640.000
1	02	02	2.01	0023	Pengadaan Obat, Bahan Habis Pakai, Bahan Medis Habis Pakai, Vaksin, Makanan dan Minuman di Fasilitas Kesehatan	Jumlah Obat, Bahan Habis Pakai, Bahan Medis Habis Pakai, Vaksin, Makanan dan Minuman di Fasilitas Kesehatan yang disediakan	Kab. Sukoharjo, Semua Kecamatan, Semua Kel/Desa	31 Paket	7.835.686.007	Jumlah Obat, Bahan Habis Pakai, Bahan Medis Habis Pakai, Vaksin, Makanan dan Minuman di Fasilitas Kesehatan yang disediakan	Kab. Sukoharjo, Semua Kecamatan, Semua Kel/Desa	31 Paket	9.463.211.838
1	02	02	2.01	0026	Distribusi Alat Kesehatan, Obat, Bahan Habis Pakai, Bahan Medis Habis Pakai, Vaksin, Makanan dan Minuman ke Fasilitas Kesehatan	Jumlah distribusi Alat Kesehatan, Obat, Bahan Habis Pakai, Bahan Medis Habis Pakai, Vaksin, Makanan ke Fasilitas Kesehatan	Kab. Sukoharjo, Semua Kecamatan, Semua Kel/Desa	144 Paket	37.311.000	Jumlah distribusi Alat Kesehatan, Obat, Bahan Habis Pakai, Bahan Medis Habis Pakai, Vaksin, Makanan ke Fasilitas Kesehatan	Kab. Sukoharjo, Semua Kecamatan, Semua Kel/Desa	144 Paket	37.311.000
1	02	02	2.02		Penyediaan Layanan Kesehatan untuk UKM dan UKP Rujukan Tingkat Daerah Kabupaten/Kota	Cakupan Pelayanan Kesehatan Lansia Capaian Universal Health Coverage (UCI Desa/Kelurahan) Desa/Kelurahan yang terindikasi KLB ditangani < 24 jam Fasilitas Pelayanan Kesehatan lainnya terakreditasi Fasilitas Pelayanan Kesehatan Primer terakreditasi Fasilitas Pelayanan Kesehatan Rujukan terakreditasi Imunisasi dasar lengkap Imunisasi lanjutan anak SD sederajat Pelayanan Kesehatan Bagi Penduduk Terdampak Krisis Kesehatan Akibat Bencana dan/Atau potensi Bencana Pelayanan Kesehatan Pada Usia Produktif Pelayanan Kesehatan Penderita DM Pelayanan Kesehatan Penderita Hipertensi Pelayanan Kesehatan Penderita Orang Dengan Gangguan Jiwa Persentase bayi usia kurang dari 6 bulan yang mendapatkan ASI eksklusif Persentase Ibu Hamil Kurang Energi Kronis (KEK) Persentase kasus DBD yang ditangani di wilayah dalam		100 % 100 % 100 % 92 % 86 % 100 % 100 % 100 % 100 % 100 % 100 % 20 % 100 % 100 % 40 % 94 % 100 % 100 % 95 % 86 % 100 %	47.529.704.425	Cakupan Pelayanan Kesehatan Lansia Capaian Universal Health Coverage (UCI Desa/Kelurahan) Desa/Kelurahan yang terindikasi KLB ditangani < 24 jam Fasilitas Pelayanan Kesehatan lainnya terakreditasi Fasilitas Pelayanan Kesehatan Primer terakreditasi Fasilitas Pelayanan Kesehatan Rujukan terakreditasi Imunisasi dasar lengkap Imunisasi lanjutan anak SD sederajat Pelayanan Kesehatan Bagi Penduduk Terdampak Krisis Kesehatan Akibat Bencana dan/Atau potensi Bencana Pelayanan Kesehatan Pada Usia Produktif Pelayanan Kesehatan Penderita DM Pelayanan Kesehatan Penderita Hipertensi Pelayanan Kesehatan Penderita Orang Dengan		100 % 100 % 100 % 92 % 86 % 100 % 100 % 100 % 100 % 100 % 100 % 20 % 100 % 100 % 40 % 94 % 100 % 100 % 95 % 86 % 100 %	52.838.941.250

Kode					Urusan / Bidang Urusan / Program / Kegiatan / Sub Kegiatan	Rencana RKPD Awal				Hasil Analisa Kebutuhan			
						Indikator Kinerja Program/ Kegiatan/ Sub Kegiatan	Lokasi Output Kegiatan	Target Capaian Kinerja	Kebutuhan Dana / Pagu Indikatif (Rp)	Indikator Kinerja Program/ Kegiatan/ Sub Kegiatan	Lokasi Output Kegiatan	Target Capaian Kinerja	Kebutuhan Dana / Pagu Indikatif (Rp)
						kurun waktu 1 tahun Persentase kunjungan Bayi baru lahir Persentase Pasien HIV/AIDS mendapatkan pemeriksaan standar Persentase Pasien TBC yang menyelesaikan pengobatan sampai dengan selesai pada jangka waktu tertentu Persentase pelayanan anak balita Persentase Pelayanan Kesehatan Ibu Hamil sesuai standar selama periode kehamilan (K4,K6) Persentase Persalinan di fasilitas pelayanan kesehatan Persentase puskesmas mampu tata laksana gizi buruk pada balita Persentase Puskesmas melakukan pelayanan kesehatan tradisional, akupuntur, asuhan mandiri dan tradisional lainnya Persentase Puskesmas yang melaksanakan Surveilans gizi Prevalensi Wasting (Gizi kurang dan gizi buruk)		53 %		Gangguan Jiwa Persentase bayi usia kurang dari 6 bulan yang mendapatkan ASI eksklusif Persentase Ibu Hamil Kurang Energi Kronis (KEK) Persentase kasus DBD yang ditangani di wilayah dalam kurun waktu 1 tahun Persentase kunjungan Bayi baru lahir Persentase Pasien HIV/AIDS mendapatkan pemeriksaan standar Persentase Pasien TBC yang menyelesaikan pengobatan sampai dengan selesai pada jangka waktu tertentu Persentase pelayanan anak balita Persentase Pelayanan Kesehatan Ibu Hamil sesuai standar selama periode kehamilan (K4,K6) Persentase Persalinan di fasilitas pelayanan kesehatan Persentase puskesmas mampu tata laksana gizi buruk pada balita Persentase Puskesmas melakukan pelayanan kesehatan tradisional, akupuntur, asuhan mandiri dan tradisional lainnya Persentase Puskesmas yang melaksanakan Surveilans gizi Prevalensi Wasting (Gizi kurang dan gizi buruk)		53 %	
1	02	02	2.02	0001	Pengelolaan Pelayanan Kesehatan Ibu Hamil	Jumlah Ibu Hamil yang Mendapatkan Pelayanan Kesehatan Sesuai Standar	Kab. Sukoharjo, Semua Kecamatan, Semua Kel/Desa	11715 Orang	54.714.800	Jumlah Ibu Hamil yang Mendapatkan Pelayanan Kesehatan Sesuai Standar	Kab. Sukoharjo, Semua Kecamatan, Semua Kel/Desa	11715 Orang	54714800
1	02	02	2.02	0002	Pengelolaan Pelayanan Kesehatan Ibu Bersalin	Jumlah Ibu Bersalin yang Mendapatkan Pelayanan Kesehatan Sesuai Standar	Kab. Sukoharjo, Semua Kecamatan, Semua Kel/Desa	11183 Orang	25.278.000	Jumlah Ibu Bersalin yang Mendapatkan Pelayanan Kesehatan Sesuai Standar	Kab. Sukoharjo, Semua Kecamatan, Semua Kel/Desa	11183 Orang	25.278.000
1	02	02	2.02	0003	Pengelolaan Pelayanan Kesehatan Bayi Baru Lahir	Jumlah Bayi Baru Lahir yang Mendapatkan Pelayanan Kesehatan Sesuai Standar	Kab. Sukoharjo, Semua Kecamatan, Semua Kel/Desa	10650 Orang	194.956.691	Jumlah Bayi Baru Lahir yang Mendapatkan Pelayanan Kesehatan Sesuai Standar	Kab. Sukoharjo, Semua Kecamatan, Semua Kel/Desa	10650 Orang	194.956.491
1	02	02	2.02	0004	Pengelolaan Pelayanan Kesehatan Balita	Jumlah Balita yang Mendapatkan Pelayanan Kesehatan Sesuai Standar	Kab. Sukoharjo, Semua Kecamatan, Semua Kel/Desa	42600 Orang	28.565.000	Jumlah Balita yang Mendapatkan Pelayanan Kesehatan Sesuai Standar	Kab. Sukoharjo, Semua Kecamatan, Semua Kel/Desa	42600 Orang	28.565.000

Kode					Urusan / Bidang Urusan / Program / Kegiatan / Sub Kegiatan	Rencana RKPD Awal				Hasil Analisa Kebutuhan			
						Indikator Kinerja Program/ Kegiatan/ Sub Kegiatan	Lokasi Output Kegiatan	Target Capaian Kinerja	Kebutuhan Dana / Pagu Indikatif (Rp)	Indikator Kinerja Program/ Kegiatan/ Sub Kegiatan	Lokasi Output Kegiatan	Target Capaian Kinerja	Kebutuhan Dana / Pagu Indikatif (Rp)
1	02	02	2.02	0005	Pengelolaan Pelayanan Kesehatan pada Usia Pendidikan Dasar	Jumlah Anak Usia Pendidikan Dasar yang Mendapatkan Pelayanan Kesehatan Sesuai Standar	Kab. Sukoharjo, Semua Kecamatan, Semua Kel/Desa	114670 Orang	35.555.000	Jumlah Anak Usia Pendidikan Dasar yang Mendapatkan Pelayanan Kesehatan Sesuai Standar	Kab. Sukoharjo, Semua Kecamatan, Semua Kel/Desa	114670 Orang	35.554.800
1	02	02	2.02	0006	Pengelolaan Pelayanan Kesehatan pada Usia Produktif	Jumlah Penduduk Usia Produktif yang Mendapatkan Pelayanan Kesehatan Sesuai Standar	Kab. Sukoharjo, Semua Kecamatan, Semua Kel/Desa	580.262 Orang	21.160.000	Jumlah Penduduk Usia Produktif yang Mendapatkan Pelayanan Kesehatan Sesuai Standar	Kab. Sukoharjo, Semua Kecamatan, Semua Kel/Desa	580.262 Orang	21.160.000
1	02	02	2.02	0007	Pengelolaan Pelayanan Kesehatan pada Usia Lanjut	Jumlah Penduduk Usia Lanjut yang Mendapatkan Pelayanan Kesehatan Sesuai Standar	Kab. Sukoharjo, Semua Kecamatan, Semua Kel/Desa	121441 Orang	295.640.000	Jumlah Penduduk Usia Lanjut yang Mendapatkan Pelayanan Kesehatan Sesuai Standar	Kab. Sukoharjo, Semua Kecamatan, Semua Kel/Desa	121441 Orang	295.640.000
1	02	02	2.02	0008	Pengelolaan Pelayanan Kesehatan Penderita Hipertensi	Jumlah Penderita Hipertensi yang Mendapatkan Pelayanan Kesehatan Sesuai Standar	Kab. Sukoharjo, Semua Kecamatan, Semua Kel/Desa	263.830 Orang	12.775.000	Jumlah Penderita Hipertensi yang Mendapatkan Pelayanan Kesehatan Sesuai Standar	Kab. Sukoharjo, Semua Kecamatan, Semua Kel/Desa	263.830 Orang	12.775.000
1	02	02	2.02	0009	Pengelolaan Pelayanan Kesehatan Penderita Diabetes Melitus	Jumlah Penderita Diabetes Melitus yang Mendapatkan Pelayanan Kesehatan Sesuai Standar	Kab. Sukoharjo, Semua Kecamatan, Semua Kel/Desa	17.547 Orang	1.739.732.940	Jumlah Penderita Diabetes Melitus yang Mendapatkan Pelayanan Kesehatan Sesuai Standar	Kab. Sukoharjo, Semua Kecamatan, Semua Kel/Desa	17.547 Orang	1.739.732.940
1	02	02	2.02	0010	Pengelolaan Pelayanan Kesehatan Orang dengan Gangguan Jiwa Berat	Jumlah Orang yang Mendapatkan Pelayanan Kesehatan Orang dengan Gangguan Jiwa Berat Sesuai Standar	Kab. Sukoharjo, Semua Kecamatan, Semua Kel/Desa	2.247 Orang	5.000.000	Jumlah Orang yang Mendapatkan Pelayanan Kesehatan Orang dengan Gangguan Jiwa Berat Sesuai Standar	Kab. Sukoharjo, Semua Kecamatan, Semua Kel/Desa	2.247 Orang	5.000.000
1	02	02	2.02	0011	Pengelolaan Pelayanan Kesehatan Orang Terduga Tuberkulosis	Jumlah Orang Terduga Menderita Tuberkulosis yang Mendapatkan Pelayanan Sesuai Standar	Kab. Sukoharjo, Semua Kecamatan, Semua Kel/Desa	11242 Orang	2.610.691.000	Jumlah Orang Terduga Menderita Tuberkulosis yang Mendapatkan Pelayanan Sesuai Standar	Kab. Sukoharjo, Semua Kecamatan, Semua Kel/Desa	11242 Orang	2.610.691.000
1	02	02	2.02	0012	Pengelolaan Pelayanan Kesehatan Orang dengan Risiko Terinfeksi HIV	Jumlah Orang Terduga Menderita HIV yang Mendapatkan Pelayanan Sesuai Standar	Kab. Sukoharjo, Semua Kecamatan, Semua Kel/Desa	14791 Orang	390.818.000	Jumlah Orang Terduga Menderita HIV yang Mendapatkan Pelayanan Sesuai Standar	Kab. Sukoharjo, Semua Kecamatan, Semua Kel/Desa	14791 Orang	390.818.000
1	02	02	2.02	0014	Pengelolaan Pelayanan Kesehatan bagi Penduduk Terdampak Krisis Kesehatan Akibat Bencana dan/atau Berpotensi Bencana	Jumlah Dokumen Hasil Pengelolaan Pelayanan Kesehatan bagi Penduduk Terdampak Krisis Kesehatan Akibat Bencana dan/atau Berpotensi Bencana Sesuai Standar	Kab. Sukoharjo, Semua Kecamatan, Semua Kel/Desa	1 Dokumen	27.000.000	Jumlah Dokumen Hasil Pengelolaan Pelayanan Kesehatan bagi Penduduk Terdampak Krisis Kesehatan Akibat Bencana dan/atau Berpotensi Bencana Sesuai Standar	Kab. Sukoharjo, Semua Kecamatan, Semua Kel/Desa	1 Dokumen	27.000.000
1	02	02	2.02	0015	Pengelolaan Pelayanan Kesehatan Gizi Masyarakat	Jumlah Dokumen Hasil Pengelolaan Pelayanan Kesehatan Gizi Masyarakat	Kab. Sukoharjo, Semua Kecamatan, Semua Kel/Desa	1 Dokumen	3.063.700.000	Jumlah Dokumen Hasil Pengelolaan Pelayanan Kesehatan Gizi Masyarakat	Kab. Sukoharjo, Semua Kecamatan, Semua Kel/Desa	1 Dokumen	3.063.700.000

Kode					Urusan / Bidang Urusan / Program / Kegiatan / Sub Kegiatan	Rencana RKPD Awal				Hasil Analisa Kebutuhan			
						Indikator Kinerja Program/ Kegiatan/ Sub Kegiatan	Lokasi Output Kegiatan	Target Capaian Kinerja	Kebutuhan Dana / Pagu Indikatif (Rp)	Indikator Kinerja Program/ Kegiatan/ Sub Kegiatan	Lokasi Output Kegiatan	Target Capaian Kinerja	Kebutuhan Dana / Pagu Indikatif (Rp)
1	02	02	2.02	0016	Pengelolaan Pelayanan Kesehatan Kerja dan Olahraga	Jumlah Dokumen Hasil Pengelolaan Pelayanan Kesehatan Kerja dan Olahraga	Kab. Sukoharjo, Semua Kecamatan, Semua Kel/Desa	1 Dokumen	25.000.000	Jumlah Dokumen Hasil Pengelolaan Pelayanan Kesehatan Kerja dan Olahraga	Kab. Sukoharjo, Semua Kecamatan, Semua Kel/Desa	1 Dokumen	25.000.000
1	02	02	2.02	0017	Pengelolaan Pelayanan Kesehatan Lingkungan	Jumlah Dokumen Hasil Pengelolaan Pelayanan Kesehatan Lingkungan	Kab. Sukoharjo, Semua Kecamatan, Semua Kel/Desa	1 Dokumen	40.000.000	Jumlah Dokumen Hasil Pengelolaan Pelayanan Kesehatan Lingkungan	Kab. Sukoharjo, Semua Kecamatan, Semua Kel/Desa	1 Dokumen	23.020.000
1	02	02	2.02	0018	Pengelolaan Pelayanan Promosi Kesehatan	Jumlah Dokumen Hasil Pengelolaan Pelayanan Promosi Kesehatan	Kab. Sukoharjo, Semua Kecamatan, Semua Kel/Desa	1 Dokumen	337.427.000	Jumlah Dokumen Hasil Pengelolaan Pelayanan Promosi Kesehatan	Kab. Sukoharjo, Semua Kecamatan, Semua Kel/Desa	1 Dokumen	337.427.000
1	02	02	2.02	0019	Pengelolaan Pelayanan Kesehatan Tradisional, Akupuntur, Asuhan Mandiri, dan Tradisional Lainnya	Jumlah Dokumen Hasil Pengelolaan Pelayanan Kesehatan Tradisional, Akupuntur, Asuhan Mandiri dan Tradisional Lainnya	Kab. Sukoharjo, Semua Kecamatan, Semua Kel/Desa	1 Dokumen	8.895.000	Jumlah Dokumen Hasil Pengelolaan Pelayanan Kesehatan Tradisional, Akupuntur, Asuhan Mandiri dan Tradisional Lainnya	Kab. Sukoharjo, Semua Kecamatan, Semua Kel/Desa	1 Dokumen	8.895.000
1	02	02	2.02	0020	Pengelolaan Surveilans Kesehatan	Jumlah Dokumen Hasil Pengelolaan Surveilans Kesehatan	Kab. Sukoharjo, Semua Kecamatan, Semua Kel/Desa	1 Dokumen	115.705.000	Jumlah Dokumen Hasil Pengelolaan Surveilans Kesehatan	Kab. Sukoharjo, Semua Kecamatan, Semua Kel/Desa	1 Dokumen	96.560.000
1	02	02	2.02	0021	Pengelolaan Pelayanan Kesehatan Orang dengan Masalah Kesehatan Jiwa (ODMK)	Jumlah Orang dengan Masalah Kejiwaan (ODMK) yang Mendapatkan Pelayanan Kesehatan	Kab. Sukoharjo, Semua Kecamatan, Semua Kel/Desa	660 Orang	30.560.000	Jumlah Orang dengan Masalah Kejiwaan (ODMK) yang Mendapatkan Pelayanan Kesehatan	Kab. Sukoharjo, Semua Kecamatan, Semua Kel/Desa	660 Orang	6.730.000
1	02	02	2.02	0022	Pengelolaan Pelayanan Kesehatan Jiwa dan NAPZA	Jumlah Penyalahguna NAPZA yang Mendapatkan Pelayanan Kesehatan	Kab. Sukoharjo, Semua Kecamatan, Semua Kel/Desa	75 Orang	43.166.000	Jumlah Penyalahguna NAPZA yang Mendapatkan Pelayanan Kesehatan	Kab. Sukoharjo, Semua Kecamatan, Semua Kel/Desa	75 Orang	43.166.000
1	02	02	2.02	0025	Pelayanan Kesehatan Penyakit Menular dan Tidak Menular	Jumlah Dokumen Hasil Pelayanan Kesehatan Penyakit Menular dan Tidak Menular	Kab. Sukoharjo, Semua Kecamatan, Semua Kel/Desa	30 Dokumen	955.350.629	Jumlah Dokumen Hasil Pelayanan Kesehatan Penyakit Menular dan Tidak Menular	Kab. Sukoharjo, Semua Kecamatan, Semua Kel/Desa	30 Dokumen	947.750.629
1	02	02	2.02	0026	Pengelolaan Jaminan Kesehatan Masyarakat	Jumlah Dokumen Hasil Pengelolaan Jaminan Kesehatan Masyarakat	Kab. Sukoharjo, Semua Kecamatan, Semua Kel/Desa	1 Dokumen	36.158.493.360	Jumlah Dokumen Hasil Pengelolaan Jaminan Kesehatan Masyarakat	Kab. Sukoharjo, Semua Kecamatan, Semua Kel/Desa	1 Dokumen	41.397.053.560
1	02	02	2.02	0027	Deteksi Dini Penyalahgunaan NAPZA di Fasyankes dan Sekolah	Jumlah Orang yang Menerima Layanan Deteksi Dini Penyalahgunaan NAPZA di Fasilitas Pelayanan Kesehatan (Fasyankes) dan Sekolah	Kab. Sukoharjo, Semua Kecamatan, Semua Kel/Desa	600 Orang	5.000.000	Jumlah Orang yang Menerima Layanan Deteksi Dini Penyalahgunaan NAPZA di Fasilitas Pelayanan Kesehatan (Fasyankes) dan Sekolah	Kab. Sukoharjo, Semua Kecamatan, Semua Kel/Desa	600 Orang	2.680.000
1	02	02	2.02	0028	Pengambilan dan Pengiriman Spesimen Penyakit Potensial KLB ke Laboratorium	Jumlah Spesimen Penyakit Potensial Kejadian Luar Biasa (KLB) ke Laboratorium Rujukan/Nasional yang Didistribusikan	Kab. Sukoharjo, Semua Kecamatan, Semua Kel/Desa	30 Paket	2.206.000	Jumlah Spesimen Penyakit Potensial Kejadian Luar Biasa (KLB) ke Laboratorium Rujukan/Nasional yang Didistribusikan	Kab. Sukoharjo, Semua Kecamatan, Semua Kel/Desa	30 Paket	2.206.000

Kode					Urusan / Bidang Urusan / Program / Kegiatan / Sub Kegiatan	Rencana RKPD Awal				Hasil Analisa Kebutuhan			
						Indikator Kinerja Program/ Kegiatan/ Sub Kegiatan	Lokasi Output Kegiatan	Target Capaian Kinerja	Kebutuhan Dana / Pagu Indikatif (Rp)	Indikator Kinerja Program/ Kegiatan/ Sub Kegiatan	Lokasi Output Kegiatan	Target Capaian Kinerja	Kebutuhan Dana / Pagu Indikatif (Rp)
					Rujukan/Nasional								
1	02	02	2.02	0029	Penyelenggaraan Kabupaten/Kota Sehat	Jumlah Dokumen Hasil Penyelenggaraan Kabupaten/Kota Sehat	Kab. Sukoharjo, Semua Kecamatan, Semua Kel/Desa	13 Dokumen	75.000.000	Jumlah Dokumen Hasil Penyelenggaraan Kabupaten/Kota Sehat	Kab. Sukoharjo, Semua Kecamatan, Semua Kel/Desa	13 Dokumen	175.000.000
1	02	02	2.02	0034	Operasional Pelayanan Fasilitas Kesehatan Lainnya	Jumlah Dokumen Operasional Pelayanan Fasilitas Kesehatan Lainnya	Kab. Sukoharjo, Semua Kecamatan, Semua Kel/Desa	1 Dokumen	199.249.877	Jumlah Dokumen Operasional Pelayanan Fasilitas Kesehatan Lainnya	Kab. Sukoharjo, Semua Kecamatan, Semua Kel/Desa	1 Dokumen	328.317.877
1	02	02	2.02	0035	Pelaksanaan Akreditasi Fasilitas Kesehatan di Kabupaten/Kota	Jumlah Fasilitas Kesehatan yang Terakreditasi di Kabupaten/Kota	Kab. Sukoharjo, Semua Kecamatan, Semua Kel/Desa	74 Unit	120.000.000	Jumlah Fasilitas Kesehatan yang Terakreditasi di Kabupaten/Kota	Kab. Sukoharjo, Semua Kecamatan, Semua Kel/Desa	74 Unit	67.180.000
1	02	02	2.02	0036	Investigasi Awal Kejadian Tidak Diharapkan (Kejadian Ikutan Pasca Imunisasi dan Pemberian Obat Massal)	Jumlah Laporan Hasil Investigasi Awal Kejadian Tidak Diharapkan (Kejadian Ikutan Pasca Imunisasi dan Pemberian Obat Massal)	Kab. Sukoharjo, Semua Kecamatan, Semua Kel/Desa	1 Laporan	1.920.000	Jumlah Laporan Hasil Investigasi Awal Kejadian Tidak Diharapkan (Kejadian Ikutan Pasca Imunisasi dan Pemberian Obat Massal)	Kab. Sukoharjo, Semua Kecamatan, Semua Kel/Desa	1 Laporan	1.920.000
1	02	02	2.02	0037	Pelaksanaan Kewaspadaan Dini dan Respon Wabah	Jumlah Dokumen Hasil Pelaksanaan Kewaspadaan Dini dan Respon Wabah	Kab. Sukoharjo, Semua Kecamatan, Semua Kel/Desa	9 Dokumen	12.600.800	Jumlah Dokumen Hasil Pelaksanaan Kewaspadaan Dini dan Respon Wabah	Kab. Sukoharjo, Semua Kecamatan, Semua Kel/Desa	9 Dokumen	11.180.800
1	02	02	2.02	0038	Penyediaan dan Pengelolaan Sistem Penanganan Gawat Darurat Terpadu (SPGDT)	Jumlah Public Safety Center (PSC 119) Tersediaan, Terkelolaan dan Terintegrasi Dengan Rumah Sakit Dalam Satu Sistem Penanganan Gawat Darurat Terpadu (SPGDT)	Kab. Sukoharjo, Semua Kecamatan, Semua Kel/Desa	1 Unit	724.351.328	Jumlah Public Safety Center (PSC 119) Tersediaan, Terkelolaan dan Terintegrasi Dengan Rumah Sakit Dalam Satu Sistem Penanganan Gawat Darurat Terpadu (SPGDT)	Kab. Sukoharjo, Semua Kecamatan, Semua Kel/Desa	1 Unit	710.495.353
1	02	02	2.02	0040	Pengelolaan pelayanan kesehatan orang dengan Tuberkulosis	Jumlah orang dengan Tuberkulosis yang mendapatkan pelayanan kesehatan sesuai standar	Kab. Sukoharjo, Semua Kecamatan, Semua Kel/Desa	2473 Orang	9.000.000	Jumlah orang dengan Tuberkulosis yang mendapatkan pelayanan kesehatan sesuai standar	Kab. Sukoharjo, Semua Kecamatan, Semua Kel/Desa	2473 Orang	9.000.000
1	02	02	2.02	0041	Pengelolaan pelayanan kesehatan orang dengan HIV (ODHIV)	Jumlah orang dengan HIV (ODHIV) yang mendapatkan pelayanan kesehatan sesuai standar	Kab. Sukoharjo, Semua Kecamatan, Semua Kel/Desa	142 Orang	31.770.000	Jumlah orang dengan HIV (ODHIV) yang mendapatkan pelayanan kesehatan sesuai standar	Kab. Sukoharjo, Semua Kecamatan, Semua Kel/Desa	142 Orang	11.350.000
1	02	02	2.02	0042	Pengelolaan pelayanan kesehatan Malaria	Jumlah orang yang mendapatkan pelayanan kesehatan malaria	Kab. Sukoharjo, Semua Kecamatan, Semua Kel/Desa	1000 Orang	19.048.000	Jumlah orang yang mendapatkan pelayanan kesehatan malaria	Kab. Sukoharjo, Semua Kecamatan, Semua Kel/Desa	1000 Orang	19.048.000
1	02	02	2.02	0046	Pengelolaan upaya kesehatan Ibu dan Anak	Jumlah dokumen hasil pengelolaan upaya kesehatan ibu dan anak	Kab. Sukoharjo, Semua Kecamatan, Semua Kel/Desa	1 Dokumen	109.375.000	Jumlah dokumen hasil pengelolaan upaya kesehatan ibu dan anak	Kab. Sukoharjo, Semua Kecamatan, Semua Kel/Desa	1 Dokumen	109.375.000

Kode					Urusan / Bidang Urusan / Program / Kegiatan / Sub Kegiatan	Rencana RKPD Awal				Hasil Analisa Kebutuhan			
						Indikator Kinerja Program/ Kegiatan/ Sub Kegiatan	Lokasi Output Kegiatan	Target Capaian Kinerja	Kebutuhan Dana / Pagu Indikatif (Rp)	Indikator Kinerja Program/ Kegiatan/ Sub Kegiatan	Lokasi Output Kegiatan	Target Capaian Kinerja	Kebutuhan Dana / Pagu Indikatif (Rp)
1	02	02	2.03		Penyelenggaraan Sistem Informasi Kesehatan Secara Terintegrasi	Persentase ketercapaian Penyelenggaraan Sistem Informasi Kesehatan secara Terintegrasi		100 %	28.330.000	Persentase ketercapaian Penyelenggaraan Sistem Informasi Kesehatan secara Terintegrasi		100 %	128.330.000
1	02	02	2.03	0002	Pengelolaan Sistem Informasi Kesehatan	Jumlah Dokumen Hasil Pengelolaan Sistem Informasi Kesehatan	Kab. Sukoharjo, Semua Kecamatan, Semua Kel/Desa	1 Dokumen	28.330.000	Jumlah Dokumen Hasil Pengelolaan Sistem Informasi Kesehatan	Kab. Sukoharjo, Semua Kecamatan, Semua Kel/Desa	1 Dokumen	128.330.000
1	02	02	2.04		Penerbitan Izin Rumah Sakit Kelas C, D dan Fasilitas Pelayanan Kesehatan Tingkat Daerah Kabupaten/Kota	Persentase fasilitas kesehatan yang diterbtkan ijin		100 %	791.174.472	Persentase fasilitas kesehatan yang diterbtkan ijin		100 %	775.749.800
1	02	02	2.04	0001	Pengendalian dan Pengawasan serta Tindak Lanjut Pengawasan Perizinan Rumah Sakit Kelas C, D dan Fasilitas Pelayanan Kesehatan Lainnya	Jumlah Rumah Sakit Kelas C, D dan Fasilitas Pelayanan Kesehatan yang Dikendalikan, Diawasi dan Ditindaklanjuti Perizinannya	Kab. Sukoharjo, Semua Kecamatan, Semua Kel/Desa	57 Unit	50.000.000	Jumlah Rumah Sakit Kelas C, D dan Fasilitas Pelayanan Kesehatan yang Dikendalikan, Diawasi dan Ditindaklanjuti Perizinannya	Kab. Sukoharjo, Semua Kecamatan, Semua Kel/Desa	57 Unit	49.999.800
1	02	02	2.04	0003	Peningkatan Mutu Pelayanan Fasilitas Kesehatan	Jumlah Fasilitas Kesehatan yang Dilakukan Pengukuran Indikator Nasional Mutu (INM) Pelayanan kesehatan	Kab. Sukoharjo, Semua Kecamatan, Semua Kel/Desa	134 Unit	124.752.400	Jumlah Fasilitas Kesehatan yang Dilakukan Pengukuran Indikator Nasional Mutu (INM) Pelayanan kesehatan	Kab. Sukoharjo, Semua Kecamatan, Semua Kel/Desa	134 Unit	124.752.400
1	02	02	2.04	0004	Penyiapan Perumusan dan Pelaksanaan Pelayanan Kesehatan Rujukan	Jumlah Dokumen Hasil Penyiapan Perumusan dan Pelaksanaan Pelayanan Kesehatan Rujukan	Kab. Sukoharjo, Semua Kecamatan, Semua Kel/Desa	1 Dokumen	616.422.072	Jumlah Dokumen Hasil Penyiapan Perumusan dan Pelaksanaan Pelayanan Kesehatan Rujukan	Kab. Sukoharjo, Semua Kecamatan, Semua Kel/Desa	1 Dokumen	600.997.600
1	02	03			PROGRAM PENINGKATAN KAPASITAS SUMBER DAYA MANUSIA KESEHATAN	Persentase Pemanfaatan Sumber Daya Manusia Kesehatan yang dikembangkan kompetensinya		100%	1.589.607.400	Persentase Pemanfaatan Sumber Daya Manusia Kesehatan yang dikembangkan kompetensinya		100%	1.178.707.600
1	02	03	2.01		Pemberian Izin Praktik Tenaga Kesehatan di Wilayah Kabupaten/Kota	Persentase pemberian izin praktik tenaga kesehatan di wilayah kabupaten Sukoharjo		95 %	75.032.000	Persentase pemberian izin praktik tenaga kesehatan di wilayah kabupaten Sukoharjo		95 %	75.032.200
1	02	03	2.01	0002	Pembinaan dan Pengawasan Tenaga Kesehatan serta Tindak Lanjut Perizinan Praktik Tenaga Kesehatan	Jumlah Dokumen Hasil Pembinaan dan Pengawasan Tenaga Kesehatan serta Tindak Lanjut Perizinan Praktik Tenaga Kesehatan	Kab. Sukoharjo, Semua Kecamatan, Semua Kel/Desa	2002 Dokumen	75.032.000	Jumlah Dokumen Hasil Pembinaan dan Pengawasan Tenaga Kesehatan serta Tindak Lanjut Perizinan Praktik Tenaga Kesehatan	Kab. Sukoharjo, Semua Kecamatan, Semua Kel/Desa	2002 Dokumen	75.032.200
1	02	03	2.02		Perencanaan Kebutuhan dan Pendayagunaan Sumber Daya Manusia Kesehatan untuk UKP dan UKM di Wilayah Kabupaten/Kota	Persentase perencanaan kebutuhan dan pendayagunaan Sumber Daya Manusia Kesehatan untuk UKP dan UKM sesuai kebutuhan		95%	183.569.000	Persentase perencanaan kebutuhan dan pendayagunaan Sumber Daya Manusia Kesehatan untuk UKP dan UKM sesuai kebutuhan		95%	183.568.800

Kode					Urusan / Bidang Urusan / Program / Kegiatan / Sub Kegiatan	Rencana RKPD Awal				Hasil Analisa Kebutuhan			
						Indikator Kinerja Program/ Kegiatan/ Sub Kegiatan	Lokasi Output Kegiatan	Target Capaian Kinerja	Kebutuhan Dana / Pagu Indikatif (Rp)	Indikator Kinerja Program/ Kegiatan/ Sub Kegiatan	Lokasi Output Kegiatan	Target Capaian Kinerja	Kebutuhan Dana / Pagu Indikatif (Rp)
1	02	03	2.02	0001	Perencanaan dan Distribusi serta Pemerataan Sumber Daya Manusia Kesehatan	Jumlah Dokumen Hasil Perencanaan dan Distribusi serta Pemerataan Sumber Daya Manusia Kesehatan	Kab. Sukoharjo, Semua Kecamatan, Semua Kel/Desa	1 Dokumen	69.063.000	Jumlah Dokumen Hasil Perencanaan dan Distribusi serta Pemerataan Sumber Daya Manusia Kesehatan	Kab. Sukoharjo, Semua Kecamatan, Semua Kel/Desa	1 Dokumen	69.062.800
1	02	03	2.02	0002	Pemenuhan Kebutuhan Sumber Daya Manusia Kesehatan Sesuai Standar	Jumlah Sumber Daya Manusia Kesehatan yang Memenuhi Standar di Fasilitas Pelayanan Kesehatan (Fasyankes)	Kab. Sukoharjo, Semua Kecamatan, Semua Kel/Desa	100 Orang	114.506.000	Jumlah Sumber Daya Manusia Kesehatan yang Memenuhi Standar di Fasilitas Pelayanan Kesehatan (Fasyankes)	Kab. Sukoharjo, Semua Kecamatan, Semua Kel/Desa	100 Orang	3.660.000
1	02	03	2.02	0003	Pembinaan dan Pengawasan Sumber Daya Manusia Kesehatan	Jumlah Dokumen Hasil Pembinaan dan Pengawasan Sumber Daya Manusia Kesehatan	Kab. Sukoharjo, Semua Kecamatan, Semua Kel/Desa	1 Dokumen	-	Jumlah Dokumen Hasil Pembinaan dan Pengawasan Sumber Daya Manusia Kesehatan	Kab. Sukoharjo, Semua Kecamatan, Semua Kel/Desa	1 Dokumen	110.846.000
1	02	03	2.03		Pengembangan Mutu dan Peningkatan Kompetensi Teknis Sumber Daya Manusia Kesehatan Tingkat Daerah Kabupaten/Kota	Peningkatan Mutu dan Kompetensi Teknis Sumber Daya Manusia Kesehatan		90 %	1.331.006.400	Peningkatan Mutu dan Kompetensi Teknis Sumber Daya Manusia Kesehatan		90 %	920.106.600
1	02	03	2.03	0001	Pengembangan Mutu dan Peningkatan Kompetensi Teknis Sumber Daya Manusia Kesehatan Tingkat Daerah Kabupaten/Kota	Jumlah Sumber Daya Manusia Kesehatan Tingkat Daerah Kabupaten/Kota yang Ditingkatkan Mutu dan Kompetensinya	Kab. Sukoharjo, Semua Kecamatan, Semua Kel/Desa	238 Orang	1.331.006.400	Jumlah Sumber Daya Manusia Kesehatan Tingkat Daerah Kabupaten/Kota yang Ditingkatkan Mutu dan Kompetensinya	Kab. Sukoharjo, Semua Kecamatan, Semua Kel/Desa	238 Orang	920.106.600
1	02	04			PROGRAM SEDIAAN FARMASI, ALAT KESEHATAN DAN MAKANAN MINUMAN	Persentase sarana pelayanan kefarmasian, alat kesehatan dan sarana produksi farmasi serta pangan yang berijin sesuai ketentuan		91 %	607.274.000	Persentase sarana pelayanan kefarmasian, alat kesehatan dan sarana produksi farmasi serta pangan yang berijin sesuai ketentuan			607.274.000
1	02	04	2.01		Pemberian Izin Apotek, Toko Obat, Toko Alat Kesehatan dan Optikal, Usaha Mikro Obat Tradisional (UMOT)	Sarana kefarmasian (Apotek, Toko Obat, Toko Alkes dan Optikal, Usaha Mikro Obat Tradisional (UMOT))memiliki izin operasional yang masih aktif.		100 %	114.108.000	Sarana kefarmasian (Apotek, Toko Obat, Toko Alkes dan Optikal, Usaha Mikro Obat Tradisional (UMOT))memiliki izin operasional yang masih aktif.		100 %	114.108.000
1	02	04	2.01	0001	Pengendalian dan Pengawasan serta Tindak Lanjut Pengawasan Perizinan Apotek, Toko Obat, Toko Alat Kesehatan, dan Optikal, Usaha Mikro Obat Tradisional (UMOT)	Jumlah Dokumen Hasil Pengendalian dan Pengawasan serta Tindak Lanjut Pengawasan Perizinan Apotek, Toko Obat, Toko Alat Kesehatan, dan Optikal, Usaha Mikro Obat Tradisional (UMOT)	Kab. Sukoharjo, Semua Kecamatan, Semua Kel/Desa	48 Dokumen	114.108.000	Jumlah Dokumen Hasil Pengendalian dan Pengawasan serta Tindak Lanjut Pengawasan Perizinan Apotek, Toko Obat, Toko Alat Kesehatan, dan Optikal, Usaha Mikro Obat Tradisional (UMOT)	Kab. Sukoharjo, Semua Kecamatan, Semua Kel/Desa	48 Dokumen	114.108.000
1	02	04	2.03		Penerbitan Sertifikat Produksi Pangan Industri Rumah Tangga dan Nomor P-IRT sebagai Izin Produksi, untuk Produk Makanan Minuman Tertentu yang Dapat Diproduksi oleh Industri Rumah Tangga	Persentase jumlah sarana IRTP berSPPIRT yang dibinwas		100 %	259.075.000	Persentase jumlah sarana IRTP berSPPIRT yang dibinwas		100 %	259.075.000

Kode					Urusan / Bidang Urusan / Program / Kegiatan / Sub Kegiatan	Rencana RKPD Awal				Hasil Analisa Kebutuhan			
						Indikator Kinerja Program/ Kegiatan/ Sub Kegiatan	Lokasi Output Kegiatan	Target Capaian Kinerja	Kebutuhan Dana / Pagu Indikatif (Rp)	Indikator Kinerja Program/ Kegiatan/ Sub Kegiatan	Lokasi Output Kegiatan	Target Capaian Kinerja	Kebutuhan Dana / Pagu Indikatif (Rp)
1	02	04	2.03	0001	Pengendalian dan Pengawasan serta Tindak Lanjut Pengawasan Sertifikat Produksi Pangan Industri Rumah Tangga dan Nomor P-IRT sebagai Izin Produksi, untuk Produk Makanan Minuman Tertentu yang Dapat Diproduksi oleh Industri Rumah Tangga	Jumlah Dokumen Hasil Pengendalian dan Pengawasan serta Tindak Lanjut Pengawasan Sertifikat Produksi Pangan Industri Rumah Tangga dan Nomor P-IRT sebagai Izin Produksi, untuk Produk Makanan Minuman Tertentu yang Dapat Diproduksi oleh Industri Rumah Tangga	Kab. Sukoharjo, Semua Kecamatan, Semua Kel/Desa	90 Dokumen	259.075.000	Jumlah Dokumen Hasil Pengendalian dan Pengawasan serta Tindak Lanjut Pengawasan Sertifikat Produksi Pangan Industri Rumah Tangga dan Nomor P-IRT sebagai Izin Produksi, untuk Produk Makanan Minuman Tertentu yang Dapat Diproduksi oleh Industri Rumah Tangga	Kab. Sukoharjo, Semua Kecamatan, Semua Kel/Desa	90 Dokumen	259.075.000
1	02	04	2.04		Penerbitan Sertifikat Laik Higiene Sanitasi Tempat Pengelolaan Makanan (TPM) antara lain Jasa Boga, Rumah Makan/Restoran dan Depot Air Minum (DAM)	Persentase sarana TPM yang diterbitkan Sertifikat Laik Higiene		100 %	17.830.000	Persentase sarana TPM yang diterbitkan Sertifikat Laik Higiene		100 %	17.830.000
1	02	04	2.04	0001	Pengendalian dan Pengawasan serta Tindak Lanjut Pengawasan Penerbitan Sertifikat Laik Higiene Sanitasi Tempat Pengelolaan Makanan (TPM) antara lain Jasa Boga, Rumah Makan/Restoran dan Depot Air Minum (DAM)	Jumlah Dokumen Hasil Pengendalian dan Pengawasan serta Tindak Lanjut Pengawasan Penerbitan Sertifikat Laik Higiene Sanitasi Tempat Pengelolaan Makanan (TPM) antara lain Jasa Boga, Rumah Makan/Restoran dan Depot Air Minum (DAM)	Kab. Sukoharjo, Semua Kecamatan, Semua Kel/Desa	12 Dokumen	17.830.000	Jumlah Dokumen Hasil Pengendalian dan Pengawasan serta Tindak Lanjut Pengawasan Penerbitan Sertifikat Laik Higiene Sanitasi Tempat Pengelolaan Makanan (TPM) antara lain Jasa Boga, Rumah Makan/Restoran dan Depot Air Minum (DAM)	Kab. Sukoharjo, Semua Kecamatan, Semua Kel/Desa	12 Dokumen	17.830.000
1	02	04	2.06		Pemeriksaan dan Tindak Lanjut Hasil Pemeriksaan Post Market pada Produksi dan Produk Makanan Minuman Industri Rumah Tangga	Persentase jumlah sarana IRTP berSPPIRT yang dibinwas		100 %	216.261.000	Persentase jumlah sarana IRTP berSPPIRT yang dibinwas		100 %	216.261.000
1	02	04	2.06	0001	Pemeriksaan Post Market pada Produk Makanan-Minuman Industri Rumah Tangga yang Beredar dan Pengawasan serta Tindak Lanjut Pengawasan	Jumlah Produk dan Sarana Produksi Makanan-Minuman Industri Rumah Tangga Beredar yang Dilakukan Pemeriksaan Post Market dalam rangka Tindak Lanjut Pengawasan	Kab. Sukoharjo, Semua Kecamatan, Semua Kel/Desa	265 Unit	216.261.000	Jumlah Produk dan Sarana Produksi Makanan-Minuman Industri Rumah Tangga Beredar yang Dilakukan Pemeriksaan Post Market dalam rangka Tindak Lanjut Pengawasan	Kab. Sukoharjo, Semua Kecamatan, Semua Kel/Desa	265 Unit	216.261.000
1	02	05			PROGRAM PEMBERDAYAAN MASYARAKAT BIDANG KESEHATAN	Persentase Desa siaga aktif mandiri		49 %	871.297.000	Persentase Desa siaga aktif mandiri		49 %	363.745.000

Kode					Urusan / Bidang Urusan / Program / Kegiatan / Sub Kegiatan	Rencana RKPD Awal				Hasil Analisa Kebutuhan			
						Indikator Kinerja Program/ Kegiatan/ Sub Kegiatan	Lokasi Output Kegiatan	Target Capaian Kinerja	Kebutuhan Dana / Pagu Indikatif (Rp)	Indikator Kinerja Program/ Kegiatan/ Sub Kegiatan	Lokasi Output Kegiatan	Target Capaian Kinerja	Kebutuhan Dana / Pagu Indikatif (Rp)
1	02	05	2.01		Advokasi, Pemberdayaan, Kemitraan, Peningkatan Peran serta Masyarakat dan Lintas Sektor Tingkat Daerah Kabupaten/Kota	Persentase kecamatan dengan peningkatan pemberdayaan masyarakat bidang kesehatan		66 %	362.215.000	Persentase kecamatan dengan peningkatan pemberdayaan masyarakat bidang kesehatan		66 %	82.215.000
1	02	05	2.01	0001	Peningkatan Upaya Promosi Kesehatan, Advokasi, Kemitraan dan Pemberdayaan Masyarakat	Jumlah Dokumen Promosi Kesehatan, Advokasi, Kemitraan dan Pemberdayaan Masyarakat	Kab. Sukoharjo, Semua Kecamatan, Semua Kel/Desa	40 Dokumen	362.215.000	Jumlah Dokumen Promosi Kesehatan, Advokasi, Kemitraan dan Pemberdayaan Masyarakat	Kab. Sukoharjo, Semua Kecamatan, Semua Kel/Desa	40 Dokumen	82.215.000
1	02	05	2.02		Pelaksanaan Sehat dalam rangka Promotif Preventif Tingkat Daerah Kabupaten/Kota	Presentase Perilaku Hidup Bersih dan Sehat Tatanan Rumah Tangga		90 %	116.547.000	Presentase Perilaku Hidup Bersih dan Sehat Tatanan Rumah Tangga		90 %	116.547.000
1	02	05	2.02	0001	Penyelenggaraan Promosi Kesehatan dan Gerakan Hidup Bersih dan Sehat	Jumlah Dokumen Hasil Penyelenggaraan Promosi Kesehatan dan Gerakan Hidup Bersih dan Sehat	Kab. Sukoharjo, Semua Kecamatan, Semua Kel/Desa	11 Dokumen	116.547.000	Jumlah Dokumen Hasil Penyelenggaraan Promosi Kesehatan dan Gerakan Hidup Bersih dan Sehat	Kab. Sukoharjo, Semua Kecamatan, Semua Kel/Desa	11 Dokumen	116.547.000
1	02	05	2.03		Pengembangan dan Pelaksanaan Upaya Kesehatan Bersumber Daya Masyarakat (UKBM) Tingkat Daerah Kabupaten/Kota	Persentase kecamatan yang mempunyai Posyandu Mandiri > 27 % Persentase Posyandu Aktif Mandiri		100 % 59 %	392.535.000	Persentase kecamatan yang mempunyai Posyandu Mandiri > 27 % Persentase Posyandu Aktif Mandiri		100 % 59 %	164.983.000
1	02	05	2.03	0001	Bimbingan Teknis dan Supervisi Pengembangan dan Pelaksanaan Upaya Kesehatan Bersumber Daya Masyarakat (UKBM)	Jumlah Dokumen Hasil Bimbingan Teknis dan Supervisi Upaya Kesehatan Bersumber Daya Masyarakat (UKBM)	Kab. Sukoharjo, Semua Kecamatan, Semua Kel/Desa	27 Dokumen	392.535.000	Jumlah Dokumen Hasil Bimbingan Teknis dan Supervisi Upaya Kesehatan Bersumber Daya Masyarakat (UKBM)	Kab. Sukoharjo, Semua Kecamatan, Semua Kel/Desa	27 Dokumen	164.983.000
PUSKESMAS									51.226.787.544				51.226.787.544
					PUSKESMAS WERU				4.098.101.677				4.098.101.677
1	02	01			PROGRAM PENUNJANG URUSAN PEMERINTAHAN DAERAH KABUPATEN/KOTA	Persentase pelaksanaan penunjang urusan pemerintah daerah		100 %	3.541.233.677	Persentase pelaksanaan penunjang urusan pemerintah daerah		100 %	3.541.233.677
1	02	01	2:10		Peningkatan Pelayanan BLUD	Persentase pelaksanaan penunjang urusan pemerintah daerah		100 %	3.541.233.677	Persentase pelaksanaan penunjang urusan pemerintah daerah		100 %	3.541.233.677
1	02	01	2:10	0001	Pelayanan dan Penunjang Pelayanan BLUD	Jumlah BLUD yang Menyediakan Pelayanan dan Penunjang Pelayanan	Kab. Sukoharjo, Weru, Semua Kel/Desa	1 Unit Kerja	3.541.233.677	Jumlah BLUD yang Menyediakan Pelayanan dan Penunjang Pelayanan	Kab. Sukoharjo, Weru, Semua Kel/Desa	1 Unit Kerja	3.541.233.677

Kode					Urusan / Bidang Urusan / Program / Kegiatan / Sub Kegiatan	Rencana RKPD Awal				Hasil Analisa Kebutuhan			
						Indikator Kinerja Program/ Kegiatan/ Sub Kegiatan	Lokasi Output Kegiatan	Target Capaian Kinerja	Kebutuhan Dana / Pagu Indikatif (Rp)	Indikator Kinerja Program/ Kegiatan/ Sub Kegiatan	Lokasi Output Kegiatan	Target Capaian Kinerja	Kebutuhan Dana / Pagu Indikatif (Rp)
1	02	02			PROGRAM PEMENUHAN UPAYA KESEHATAN PERORANGAN DAN UPAYA KESEHATAN MASYARAKAT	Persentase Puskesmas dengan peningkatan program penyakit menular Persentase Puskesmas dengan peningkatan pelayanan penyakit tidak menular dan kesehatan jiwa Persentase Puskesmas dengan peningkatan pelayanan imunisasi dan surveilans Persentase FKTP terakreditasi Persentase FKTL terakreditasi Persentase Fasyankes Lainnya terakreditasi Persentase Fasyankes yang memberikan layanan JKN Persentase Capaian UHC Persentase cakupan puskesmas dengan peningkatan kesehatan ibu Persentase cakupan puskesmas dengan peningkatan kesehatan bayi Persentase puskesmas dengan cakupan pelayanan kesehatan balita Persentase Puskesmas dengan peningkatan perbaikan Gizi Masyarakat Persentase Puskesmas dengan cakupan yankes pada usia pendidikan dasar Persentase Puskesmas dengan cakupan pelayanan kesehatan pada kesehatan reproduksi Persentase Puskesmas dengan cakupan pelayanan kesehatan pada lansia Persentase Puskesmas dengan cakupan pelayanan Kesehatan Lingkungan Persentase Puskesmas dengan cakupan pelayanan Kesehatan kerja Persentase Puskesmas dengan cakupan pelayanan Kesehatan olah raga Persentase Kepuasan Pelanggan Rumah Sakit NDR (Net Death Rate) adalah angka kematian 48 jam setelah dirawat untuk tiap- tiap 1000 pasien keluar Rumah Sakit Terakreditasi Paripurna		100 100 100 39,77 86,00 100,00 50,00 95,00 100 100 100 100 100 100 100 94 92 100 86 <30‰ 100%		Persentase Puskesmas dengan peningkatan program penyakit menular Persentase Puskesmas dengan peningkatan pelayanan penyakit tidak menular dan kesehatan jiwa Persentase Puskesmas dengan peningkatan pelayanan imunisasi dan surveilans Persentase FKTP terakreditasi Persentase FKTL terakreditasi Persentase Fasyankes Lainnya terakreditasi Persentase Fasyankes yang memberikan layanan JKN Persentase Capaian UHC Persentase cakupan puskesmas dengan peningkatan kesehatan ibu Persentase cakupan puskesmas dengan peningkatan kesehatan bayi Persentase puskesmas dengan cakupan pelayanan kesehatan balita Persentase Puskesmas dengan peningkatan perbaikan Gizi Masyarakat Persentase Puskesmas dengan cakupan yankes pada usia pendidikan dasar Persentase Puskesmas dengan cakupan pelayanan kesehatan pada kesehatan reproduksi Persentase Puskesmas dengan cakupan pelayanan kesehatan pada lansia Persentase Puskesmas dengan cakupan pelayanan Kesehatan Lingkungan Persentase Puskesmas dengan cakupan pelayanan Kesehatan kerja Persentase Puskesmas dengan cakupan pelayanan Kesehatan olah raga Persentase Kepuasan Pelanggan Rumah Sakit NDR (Net Death Rate) adalah angka kematian 48 jam setelah dirawat untuk tiap- tiap 1000 pasien keluar Rumah Sakit Terakreditasi Paripurna		100 100 100 39,77 86,00 100,00 50,00 95,00 100 100 100 100 100 100 100 94 92 100 86 <30‰ 100%	

Kode					Urusan / Bidang Urusan / Program / Kegiatan / Sub Kegiatan	Rencana RKPD Awal				Hasil Analisa Kebutuhan			
						Indikator Kinerja Program/ Kegiatan/ Sub Kegiatan	Lokasi Output Kegiatan	Target Capaian Kinerja	Kebutuhan Dana / Pagu Indikatif (Rp)	Indikator Kinerja Program/ Kegiatan/ Sub Kegiatan	Lokasi Output Kegiatan	Target Capaian Kinerja	Kebutuhan Dana / Pagu Indikatif (Rp)
1	02	02	2.01		Penyediaan Layanan Kesehatan untuk UKM dan UKP Rujukan Tingkat Daerah Kabupaten/Kota	Cakupan Pelayanan Kesehatan Lansia Capaian Universal Health Coverage (UCI Desa/Kelurahan) Desa/Kelurahan yang terindikasi KLB ditangani < 24 jam Fasilitas Pelayanan Kesehatan lainnya terakreditasi Fasilitas Pelayanan Kesehatan Primer terakreditasi Fasilitas Pelayanan Kesehatan Rujukan terakreditasi Imunisasi dasar lengkap Imunisasi lanjutan anak SD sederajat Pelayanan Kesehatan Bagi Penduduk Terdampak Krisis Kesehatan Akibat Bencana dan/Atau potensi Bencana Pelayanan Kesehatan Pada Usia Produktif Pelayanan Kesehatan Penderita DM Pelayanan Kesehatan Penderita Hipertensi Pelayanan Kesehatan Penderita Orang Dengan Gangguan Jiwa Persentase bayi usia kurang dari 6 bulan yang mendapatkan ASI eksklusif Persentase Ibu Hamil Kurang Energi Kronis (KEK) Persentase kasus DBD yang ditangani di wilayah dalam kurun waktu 1 tahun Persentase kunjungan Bayi baru lahir Persentase Pasien HIV/AIDS mendapatkan pemeriksaan standar Persentase Pasien TBC yang menyelesaikan pengobatan sampai dengan selesai pada jangka waktu tertentu Persentase pelayanan anak balita Persentase Pelayanan Kesehatan Ibu Hamil sesuai standar selama periode kehamilan (K4,K6) Persentase Persalinan di fasilitas pelayanan kesehatan Persentase puskesmas mampu tata laksana gizi buruk pada balita Persentase Puskesmas melakukan pelayanan kesehatan tradisional, akupuntur, asuhan mandiri dan tradisional lainnya Persentase Puskesmas yang melaksanakan Surveilans gizi Prevalensi Wasting (Gizi kurang dan gizi buruk)		100 % 100 % 100 % 92 % 86 % 100 % 100 % 100 % 100 % 100 % 20 % 100 % 100 % 40 % 94 % 100 % 100 % 95 % 86 % 100 % 53 %		Cakupan Pelayanan Kesehatan Lansia Capaian Universal Health Coverage (UCI Desa/Kelurahan) Desa/Kelurahan yang terindikasi KLB ditangani < 24 jam Fasilitas Pelayanan Kesehatan lainnya terakreditasi Fasilitas Pelayanan Kesehatan Primer terakreditasi Fasilitas Pelayanan Kesehatan Rujukan terakreditasi Imunisasi dasar lengkap Imunisasi lanjutan anak SD sederajat Pelayanan Kesehatan Bagi Penduduk Terdampak Krisis Kesehatan Akibat Bencana dan/Atau potensi Bencana Pelayanan Kesehatan Pada Usia Produktif Pelayanan Kesehatan Penderita DM Pelayanan Kesehatan Penderita Hipertensi Pelayanan Kesehatan Penderita Orang Dengan Gangguan Jiwa Persentase bayi usia kurang dari 6 bulan yang mendapatkan ASI eksklusif Persentase Ibu Hamil Kurang Energi Kronis (KEK) Persentase kasus DBD yang ditangani di wilayah dalam kurun waktu 1 tahun Persentase kunjungan Bayi baru lahir Persentase Pasien HIV/AIDS mendapatkan pemeriksaan standar Persentase Pasien TBC yang menyelesaikan pengobatan sampai dengan selesai pada jangka waktu tertentu Persentase pelayanan anak balita Persentase Pelayanan Kesehatan Ibu Hamil sesuai standar selama periode kehamilan (K4,K6) Persentase Persalinan di fasilitas pelayanan kesehatan Persentase puskesmas mampu tata laksana gizi buruk pada balita Persentase Puskesmas melakukan pelayanan kesehatan tradisional, akupuntur, asuhan mandiri dan tradisional lainnya Persentase Puskesmas yang melaksanakan Surveilans gizi Prevalensi Wasting (Gizi kurang dan gizi buruk)		100 % 100 % 100 % 92 % 86 % 100 % 100 % 100 % 100 % 20 % 100 % 100 % 40 % 94 % 100 % 100 % 95 % 86 % 100 % 53 %	

Kode					Urusan / Bidang Urusan / Program / Kegiatan / Sub Kegiatan	Rencana RKPD Awal				Hasil Analisa Kebutuhan			
						Indikator Kinerja Program/ Kegiatan/ Sub Kegiatan	Lokasi Output Kegiatan	Target Capaian Kinerja	Kebutuhan Dana / Pagu Indikatif (Rp)	Indikator Kinerja Program/ Kegiatan/ Sub Kegiatan	Lokasi Output Kegiatan	Target Capaian Kinerja	Kebutuhan Dana / Pagu Indikatif (Rp)
1	02	02	2.01	0033	Operasional Pelayanan Puskesmas	Jumlah Dokumen Operasional Pelayanan Puskesmas	Kab. Sukoharjo, Weru, Semua Kel/Desa	1 Dokumen	556.868.000	Jumlah Dokumen Operasional Pelayanan Puskesmas	Kab. Sukoharjo, Weru, Semua Kel/Desa	1 Dokumen	556.868.000
					PUSKESMAS BULU				3.001.528.544				3.001.528.544
1	02	01			PROGRAM PENUNJANG URUSAN PEMERINTAHAN DAERAH KABUPATEN/KOTA	Persentase pelaksanaan penunjang urusan pemerintah daerah		100 %	2.521.618.544	Persentase pelaksanaan penunjang urusan pemerintah daerah		100 %	2.521.618.544
1	02	01	2:10		Peningkatan Pelayanan BLUD	Persentase pelaksanaan penunjang urusan pemerintah daerah		100 %	2.521.618.544	Persentase pelaksanaan penunjang urusan pemerintah daerah		100 %	2.521.618.544
					Pelayanan dan Penunjang Pelayanan BLUD	Jumlah BLUD yang Menyediakan Pelayanan dan Penunjang Pelayanan	Kab. Sukoharjo, Bulu, Semua Kel/Desa	1 Unit Kerja	2.521.618.544	Jumlah BLUD yang Menyediakan Pelayanan dan Penunjang Pelayanan	Kab. Sukoharjo, Bulu, Semua Kel/Desa	1 Unit Kerja	2.521.618.544
1	02	02			PROGRAM PEMENUHAN UPAYA KESEHATAN PERORANGAN DAN UPAYA KESEHATAN MASYARAKAT	Persentase Puskesmas dengan peningkatan program penyakit menular Persentase Puskesmas dengan peningkatan pelayanan penyakit tidak menular dan kesehatan jiwa Persentase Puskesmas dengan peningkatan pelayanan imunisasi dan surveilans Persentase FKTP terakreditasi Persentase FKTL terakreditasi Persentase Fasyankes Lainnya terakreditasi Persentase Fasyankes yang memberikan layanan JKN Persentase Capaian UHC Persentase cakupan puskesmas dengan peningkatan kesehatan ibu Persentase cakupan puskesmas dengan peningkatan kesehatan bayi Persentase puskesmas dengan cakupan pelayanan kesehatan balita Persentase Puskesmas dengan peningkatan perbaikan Gizi Masyarakat Persentase Puskesmas dengan cakupan yankes pada usia pendidikan dasar Persentase Puskesmas dengan cakupan pelayanan kesehatan pada kesehatan reproduksi Persentase Puskesmas dengan cakupan pelayanan kesehatan pada lansia Persentase Puskesmas dengan cakupan pelayanan Kesehatan Lingkungan Persentase Puskesmas dengan cakupan pelayanan Kesehatan kerja Persentase Puskesmas dengan cakupan pelayanan Kesehatan olah raga Persentase Kepuasan Pelanggan Rumah Sakit NDR (Net Death Rate) adalah angka kematian 48 jam		100 100 100 39,77 86,00 100,00 50,00 95,00 100 100 100 100 100 94 92 100 86 <30% 100%		Persentase Puskesmas dengan peningkatan program penyakit menular Persentase Puskesmas dengan peningkatan pelayanan penyakit tidak menular dan kesehatan jiwa Persentase Puskesmas dengan peningkatan pelayanan imunisasi dan surveilans Persentase FKTP terakreditasi Persentase FKTL terakreditasi Persentase Fasyankes Lainnya terakreditasi Persentase Fasyankes yang memberikan layanan JKN Persentase Capaian UHC Persentase cakupan puskesmas dengan peningkatan kesehatan ibu Persentase cakupan puskesmas dengan peningkatan kesehatan bayi Persentase cakupan puskesmas dengan peningkatan kesehatan balita Persentase puskesmas dengan cakupan pelayanan kesehatan bayi Persentase puskesmas dengan cakupan pelayanan kesehatan balita Persentase Puskesmas dengan peningkatan perbaikan Gizi Masyarakat Persentase Puskesmas dengan peningkatan cakupan pelayanan kesehatan balita Persentase Puskesmas dengan peningkatan perbaikan Gizi Masyarakat Persentase Puskesmas dengan cakupan yankes pada usia pendidikan dasar Persentase Puskesmas dengan cakupan pelayanan kesehatan pada kesehatan reproduksi Persentase Puskesmas dengan cakupan pelayanan kesehatan pada lansia Persentase Puskesmas dengan cakupan pelayanan Kesehatan Lingkungan Persentase Puskesmas dengan cakupan pelayanan Kesehatan kerja Persentase Puskesmas dengan cakupan pelayanan Kesehatan olah raga Persentase Puskesmas dengan cakupan pelayanan Kesehatan kerja Persentase Puskesmas dengan cakupan pelayanan Kesehatan lingkungan Persentase Puskesmas dengan cakupan pelayanan Kesehatan kerja Persentase Puskesmas dengan cakupan pelayanan Kesehatan lingkungan Persentase Puskesmas dengan cakupan pelayanan Kesehatan kerja Persentase Puskesmas dengan cakupan pelayanan Kesehatan lingkungan Persentase Puskesmas dengan cakupan pelayanan Kesehatan kerja Persentase Puskesmas dengan cakupan pelayanan Kesehatan lingkungan Persentase Puskesmas dengan cakupan pelayanan Kesehatan kerja Persentase Puskesmas dengan cakupan pelayanan Kesehatan lingkungan Persentase Puskesmas dengan cakupan pelayanan Kesehatan kerja Persentase Puskesmas dengan cakupan pelayanan Kesehatan lingkungan Persentase Puskesmas dengan cakupan pelayanan Kesehatan kerja Persentase Puskesmas dengan cakupan pelayanan Kesehatan lingkungan Persentase Puskesmas dengan cakupan pelayanan Kesehatan kerja Persentase Puskesmas dengan cakupan pelayanan Kesehatan lingkungan Persentase Puskesmas dengan cakupan pelayanan Kesehatan kerja Persentase Puskesmas dengan cakupan pelayanan Kesehatan lingkungan Persentase Puskesmas dengan cakupan pelayanan Kesehatan kerja Persentase Puskesmas dengan cakupan pelayanan Kesehatan lingkungan Persentase Puskesmas dengan cakupan pelayanan Kesehatan kerja Persentase Puskesmas dengan cakupan pelayanan Kesehatan lingkungan Persentase Puskesmas dengan cakupan pelayanan Kesehatan kerja Persentase Puskesmas dengan cakupan pelayanan Kesehatan lingkungan Persentase Puskesmas dengan cakupan pelayanan Kesehatan kerja Persentase Puskesmas dengan cakupan pelayanan Kesehatan lingkungan Persentase Puskesmas dengan cakupan pelayanan Kesehatan kerja Persentase Puskesmas dengan cakupan pelayanan Kesehatan lingkungan Persentase Puskesmas dengan cakupan pelayanan Kesehatan kerja Persentase Puskesmas dengan cakupan pelayanan Kesehatan lingkungan Persentase Puskesmas dengan cakupan pelayanan Kesehatan kerja Persentase Puskesmas dengan cakupan pelayanan Kesehatan lingkungan Persentase Puskesmas dengan cakupan pelayanan Kesehatan kerja Persentase Puskesmas dengan cakupan pelayanan Kesehatan lingkungan Persentase Puskesmas dengan cakupan pelayanan Kesehatan kerja Persentase Puskesmas dengan cakupan pelayanan Kesehatan lingkungan Persentase Puskesmas dengan cakupan pelayanan Kesehatan kerja Persentase Puskesmas dengan cakupan pelayanan Kesehatan lingkungan Persentase Puskesmas dengan cakupan pelayanan Kesehatan kerja Persentase Puskesmas dengan cakupan pelayanan Kesehatan lingkungan Persentase Puskesmas dengan cakupan pelayanan Kesehatan kerja Persentase Puskesmas dengan cakupan pelayanan Kesehatan lingkungan Persentase Puskesmas dengan cakupan pelayanan Kesehatan kerja Persentase Puskesmas dengan cakupan pelayanan Kesehatan lingkungan Persentase Puskesmas dengan cakupan pelayanan Kesehatan kerja Persentase Puskesmas dengan cakupan pelayanan Kesehatan lingkungan Persentase Puskesmas dengan cakupan pelayanan Kesehatan kerja Persentase Puskesmas dengan cakupan pelayanan Kesehatan lingkungan Persentase Puskesmas dengan cakupan pelayanan Kesehatan kerja Persentase Puskesmas dengan cakupan pelayanan Kesehatan lingkungan Persentase Puskesmas dengan cakupan pelayanan Kesehatan kerja Persentase Puskesmas dengan cakupan pelayanan Kesehatan lingkungan Persentase Puskesmas dengan cakupan pelayanan Kesehatan kerja Persentase Puskesmas dengan cakupan pelayanan Kesehatan lingkungan Persentase Puskesmas dengan cakupan pelayanan Kesehatan kerja Persentase Puskesmas dengan cakupan pelayanan Kesehatan lingkungan Persentase Puskesmas dengan cakupan pelayanan Kesehatan kerja Persentase Puskesmas dengan cakupan pelayanan Kesehatan lingkungan Persentase Puskesmas dengan cakupan pelayanan Kesehatan kerja Persentase Puskesmas dengan cakupan pelayanan Kesehatan lingkungan Persentase Puskesmas dengan cakupan pelayanan Kesehatan kerja Persentase Puskesmas dengan cakupan pelayanan Kesehatan lingkungan Persentase Puskesmas dengan cakupan pelayanan Kesehatan kerja Persentase Puskesmas dengan cakupan pelayanan Kesehatan lingkungan Persentase Puskesmas dengan cakupan pelayanan Kesehatan kerja Persentase Puskesmas dengan cakupan pelayanan Kesehatan lingkungan Persentase Puskesmas dengan cakupan pelayanan Kesehatan kerja Persentase Puskesmas dengan cakupan pelayanan Kesehatan lingkungan Persentase Puskesmas dengan cakupan pelayanan Kesehatan kerja Persentase Puskesmas dengan cakupan pelayanan Kesehatan lingkungan Persentase Puskesmas dengan cakupan pelayanan Kesehatan kerja Persentase Puskesmas dengan cakupan pelayanan Kesehatan lingkungan Persentase Puskesmas dengan cakupan pelayanan Kesehatan kerja Persentase Puskesmas dengan cakupan pelayanan Kesehatan lingkungan Persentase Puskesmas dengan cakupan pelayanan Kesehatan kerja Persentase Puskesmas dengan cakupan pelayanan Kesehatan lingkungan Persentase Puskesmas dengan cakupan pelayanan Kesehatan kerja Persentase Puskesmas dengan cakupan pelayanan Kesehatan lingkungan Persentase Puskesmas dengan cakupan pelayanan Kesehatan kerja Persentase Puskesmas dengan cakupan pelayanan Kesehatan lingkungan Persentase Puskesmas dengan cakupan pelayanan Kesehatan kerja Persentase Puskesmas dengan cakupan pelayanan Kesehatan lingkungan Persentase Puskesmas dengan cakupan pelayanan Kesehatan kerja Persentase Puskesmas dengan cakupan pelayanan Kesehatan lingkungan Persentase Puskesmas dengan cakupan pelayanan Kesehatan kerja Persentase Puskesmas dengan cakupan pelayanan Kesehatan lingkungan Persentase Puskesmas dengan cakupan pelayanan Kesehatan kerja Persentase Puskesmas dengan cakupan pelayanan Kesehatan lingkungan Persentase Puskesmas dengan cakupan pelayanan Kesehatan kerja Persentase Puskesmas dengan cakupan pelayanan Kesehatan lingkungan Persentase Puskesmas dengan cakupan pelayanan Kesehatan kerja Persentase Puskesmas dengan cakupan pelayanan Kesehatan lingkungan Persentase Puskesmas dengan cakupan pelayanan Kesehatan kerja Persentase Puskesmas dengan cakupan pelayanan Kesehatan lingkungan Persentase Puskesmas dengan cakupan pelayanan Kesehatan kerja Persentase Puskesmas dengan cakupan pelayanan Kesehatan lingkungan Persentase Puskesmas dengan cakupan pelayanan Kesehatan kerja Persentase Puskesmas dengan cakupan pelayanan Kesehatan lingkungan Persentase Puskesmas dengan cakupan pelayanan Kesehatan kerja Persentase Puskesmas dengan cakupan pelayanan Kesehatan lingkungan Persentase Puskesmas dengan cakupan pelayanan Kesehatan kerja Persentase Puskesmas dengan cakupan pelayanan Kesehatan lingkungan Persentase Puskesmas dengan cakupan pelayanan Kesehatan kerja Persentase Puskesmas dengan cakupan pelayanan Kesehatan lingkungan Persentase Puskesmas dengan cakupan pelayanan Kesehatan kerja Persentase Puskesmas dengan cakupan pelayanan Kesehatan lingkungan Persentase Puskesmas dengan cakupan pelayanan Kesehatan kerja Persentase Puskesmas dengan cakupan pelayanan Kesehatan lingkungan Persentase Puskesmas dengan cakupan pelayanan Kesehatan kerja Persentase Puskesmas dengan cakupan pelayanan Kesehatan lingkungan Persentase Puskesmas dengan cakupan pelayanan Kesehatan kerja Persentase Puskesmas dengan cakupan pelayanan Kesehatan lingkungan Persentase Puskesmas dengan cakupan pelayanan Kesehatan kerja Persentase Puskesmas dengan cakupan pelayanan Kesehatan lingkungan Persentase Puskesmas dengan cakupan pelayanan Kesehatan kerja Persentase Puskesmas dengan cakupan pelayanan Kesehatan lingkungan Persentase Puskesmas dengan cakupan pelayanan Kesehatan kerja Persentase Puskesmas dengan cakupan pelayanan Kesehatan lingkungan Persentase Puskesmas dengan cakupan pelayanan Kesehatan kerja Persentase Puskesmas dengan cakupan pelayanan Kesehatan lingkungan Persentase Puskesmas dengan cakupan pelayanan Kesehatan kerja Persentase Puskesmas dengan cakupan pelayanan Kesehatan lingkungan Persentase Puskesmas dengan cakupan pelayanan Kesehatan kerja Persentase Puskesmas dengan cakupan pelayanan Kesehatan lingkungan Persentase Puskesmas dengan cakupan pelayanan Kesehatan kerja Persentase Puskesmas dengan cakupan pelayanan Kesehatan lingkungan Persentase Puskesmas dengan cakupan pelayanan Kesehatan kerja Persentase Puskesmas dengan cakupan pelayanan Kesehatan lingkungan Persentase Puskesmas dengan cakupan pelayanan Kesehatan kerja Persentase Puskesmas dengan cakupan pelayanan Kesehatan lingkungan Persentase Puskesmas dengan cakupan pelayanan Kesehatan kerja Persentase Puskesmas dengan cakupan pelayanan Kesehatan lingkungan Persentase Puskesmas dengan cakupan pelayanan Kesehatan kerja Persentase Puskesmas dengan cakupan pelayanan Kesehatan lingkungan Persentase Puskesmas dengan cakupan pelayanan Kesehatan kerja Persentase Puskesmas dengan cakupan pelayanan Kesehatan lingkungan Persentase Puskesmas dengan cakupan pelayanan Kesehatan kerja Persentase Puskesmas dengan cakupan pelayanan Kesehatan lingkungan Persentase Puskesmas dengan cakupan pelayanan Kesehatan kerja Persentase Puskesmas dengan cakupan pelayanan Kesehatan lingkungan Persentase Puskesmas dengan cakupan pelayanan Kesehatan kerja Persentase Puskesmas dengan cakupan pelayanan Kesehatan lingkungan Persentase Puskesmas dengan cakupan pelayanan Kesehatan kerja Persentase Puskesmas dengan cakupan pelayanan Kesehatan lingkungan Persentase Puskesmas dengan cakupan pelayanan Kesehatan kerja Persentase Puskesmas dengan cakupan pelayanan Kesehatan lingkungan Persentase Puskesmas dengan cakupan pelayanan Kesehatan kerja Persentase Puskesmas dengan cakupan pelayanan Kesehatan lingkungan Persentase Puskesmas dengan cakupan pelayanan Kesehatan kerja Persentase Puskesmas dengan cakupan pelayanan Kesehatan lingkungan Persentase Puskesmas dengan cakupan pelayanan Kesehatan kerja Persentase Puskesmas dengan cakupan pelayanan Kesehatan lingkungan Persentase Puskesmas dengan cakupan pelayanan Kesehatan kerja Persentase Puskesmas dengan cakupan pelayanan Kesehatan lingkungan Persentase Puskesmas dengan cakupan pelayanan Kesehatan kerja Persentase Puskesmas dengan cakupan pelayanan Kesehatan lingkungan Persentase Puskesmas dengan cakupan pelayanan Kesehatan kerja Persentase Puskesmas dengan cakupan pelayanan Kesehatan lingkungan Persentase Puskesmas dengan cakupan pelayanan Kesehatan kerja Persentase Puskesmas dengan cakupan pelayanan Kesehatan lingkungan Persentase Puskesmas dengan cakupan pelayanan Kesehatan kerja Persentase Puskesmas dengan cakupan pelayanan Kesehatan lingkungan Persentase Puskesmas dengan cakupan pelayanan Kesehatan kerja Persentase Puskesmas dengan cakupan pelayanan Kesehatan lingkungan Persentase Puskesmas dengan cakupan pelayanan Kesehatan kerja Persentase Puskesmas dengan cakupan pelayanan Kesehatan lingkungan Persentase Puskesmas dengan cakupan pelayanan Kesehatan kerja Persentase Puskesmas dengan cakupan pelayanan Kesehatan lingkungan Persentase Puskesmas dengan cakupan pelayanan Kesehatan kerja Persentase Puskesmas dengan cakupan pelayanan Kesehatan lingkungan Persentase Puskesmas dengan cakupan pelayanan Kesehatan kerja Persentase Puskesmas dengan cakupan pelayanan Kesehatan lingkungan Persentase Puskesmas dengan cakupan pelayanan Kesehatan kerja Persentase Puskesmas dengan cakupan pelayanan Kesehatan lingkungan Persentase Puskesmas dengan cakupan pelayanan Kesehatan kerja Persentase Puskesmas dengan cakupan pelayanan Kesehatan lingkungan Persentase Puskesmas dengan cakupan pelayanan Kesehatan kerja			

Kode					Urusan / Bidang Urusan / Program / Kegiatan / Sub Kegiatan	Rencana RKPD Awal				Hasil Analisa Kebutuhan			
						Indikator Kinerja Program/ Kegiatan/ Sub Kegiatan	Lokasi Output Kegiatan	Target Capaian Kinerja	Kebutuhan Dana / Pagu Indikatif (Rp)	Indikator Kinerja Program/ Kegiatan/ Sub Kegiatan	Lokasi Output Kegiatan	Target Capaian Kinerja	Kebutuhan Dana / Pagu Indikatif (Rp)
						setelah dirawat untuk tiap- tiap 1000 pasien keluar Rumah Sakit Terakreditasi Paripurna				<p> pelayanan Kesehatan olah raga Persentase Kepuasan Pelanggan Rumah Sakit NDR (Net Death Rate) adalah angka kematian 48 jam setelah dirawat untuk tiap- tiap 1000 pasien keluar Rumah Sakit Terakreditasi Paripurna </p>			

Kode					Urusan / Bidang Urusan / Program / Kegiatan / Sub Kegiatan	Rencana RKPD Awal				Hasil Analisa Kebutuhan			
						Indikator Kinerja Program/ Kegiatan/ Sub Kegiatan	Lokasi Output Kegiatan	Target Capaian Kinerja	Kebutuhan Dana / Pagu Indikatif (Rp)	Indikator Kinerja Program/ Kegiatan/ Sub Kegiatan	Lokasi Output Kegiatan	Target Capaian Kinerja	Kebutuhan Dana / Pagu Indikatif (Rp)
1	02	02	2.01		Penyediaan Layanan Kesehatan untuk UKM dan UKP Rujukan Tingkat Daerah Kabupaten/Kota	Cakupan Pelayanan Kesehatan Lansia Capaian Universal Health Coverage (UCI Desa/Kelurahan) Desa/Kelurahan yang terindikasi KLB ditangani < 24 jam Fasilitas Pelayanan Kesehatan lainnya terakreditasi Fasilitas Pelayanan Kesehatan Primer terakreditasi Fasilitas Pelayanan Kesehatan Rujukan terakreditasi Imunisasi dasar lengkap Imunisasi lanjutan anak SD sederajat Pelayanan Kesehatan Bagi Penduduk Terdampak Krisis Kesehatan Akibat Bencana dan/Atau potensi Bencana Pelayanan Kesehatan Pada Usia Produktif Pelayanan Kesehatan Penderita DM Pelayanan Kesehatan Penderita Hipertensi Pelayanan Kesehatan Penderita Orang Dengan Gangguan Jiwa Persentase bayi usia kurang dari 6 bulan yang mendapatkan ASI eksklusif Persentase Ibu Hamil Kurang Energi Kronis (KEK) Persentase kasus DBD yang ditangani di wilayah dalam kurun waktu 1 tahun Persentase kunjungan Bayi baru lahir Persentase Pasien HIV/AIDS mendapatkan pemeriksaan standar Persentase Pasien TBC yang menyelesaikan pengobatan sampai dengan selesai pada jangka waktu tertentu Persentase pelayanan anak balita Persentase Pelayanan Kesehatan Ibu Hamil sesuai standar selama periode kehamilan (K4,K6) Persentase Persalinan di fasilitas pelayanan kesehatan Persentase puskesmas mampu tata laksana gizi buruk pada balita Persentase Puskesmas melakukan pelayanan kesehatan tradisional, akupuntur, asuhan mandiri dan tradisional lainnya Persentase Puskesmas yang melaksanakan Surveilans gizi Prevalensi Wasting (Gizi kurang dan gizi buruk)		100 % 100 % 100 % 92 % 86 % 100 % 100 % 100 % 100 % 100 % 20 % 100 % 100 % 40 % 94 % 100 % 100 % 95 % 86 % 100 % 53 %		Cakupan Pelayanan Kesehatan Lansia Capaian Universal Health Coverage (UCI Desa/Kelurahan) Desa/Kelurahan yang terindikasi KLB ditangani < 24 jam Fasilitas Pelayanan Kesehatan lainnya terakreditasi Fasilitas Pelayanan Kesehatan Primer terakreditasi Fasilitas Pelayanan Kesehatan Rujukan terakreditasi Imunisasi dasar lengkap Imunisasi lanjutan anak SD sederajat Pelayanan Kesehatan Bagi Penduduk Terdampak Krisis Kesehatan Akibat Bencana dan/Atau potensi Bencana Pelayanan Kesehatan Pada Usia Produktif Pelayanan Kesehatan Penderita DM Pelayanan Kesehatan Penderita Hipertensi Pelayanan Kesehatan Penderita Orang Dengan Gangguan Jiwa Persentase bayi usia kurang dari 6 bulan yang mendapatkan ASI eksklusif Persentase Ibu Hamil Kurang Energi Kronis (KEK) Persentase kasus DBD yang ditangani di wilayah dalam kurun waktu 1 tahun Persentase kunjungan Bayi baru lahir Persentase Pasien HIV/AIDS mendapatkan pemeriksaan standar Persentase Pasien TBC yang menyelesaikan pengobatan sampai dengan selesai pada jangka waktu tertentu Persentase pelayanan anak balita Persentase Pelayanan Kesehatan Ibu Hamil sesuai standar selama periode kehamilan (K4,K6) Persentase Persalinan di fasilitas pelayanan kesehatan Persentase puskesmas mampu tata laksana gizi buruk pada balita Persentase Puskesmas melakukan pelayanan kesehatan tradisional, akupuntur, asuhan mandiri dan tradisional lainnya Persentase Puskesmas yang melaksanakan Surveilans gizi Prevalensi Wasting (Gizi kurang dan gizi buruk)		100 % 100 % 100 % 92 % 86 % 100 % 100 % 100 % 100 % 100 % 20 % 100 % 100 % 40 % 94 % 100 % 100 % 95 % 86 % 100 % 53 %	

Kode					Urusan / Bidang Urusan / Program / Kegiatan / Sub Kegiatan	Rencana RKPD Awal				Hasil Analisa Kebutuhan			
						Indikator Kinerja Program/ Kegiatan/ Sub Kegiatan	Lokasi Output Kegiatan	Target Capaian Kinerja	Kebutuhan Dana / Pagu Indikatif (Rp)	Indikator Kinerja Program/ Kegiatan/ Sub Kegiatan	Lokasi Output Kegiatan	Target Capaian Kinerja	Kebutuhan Dana / Pagu Indikatif (Rp)
1	02	02	2.01	0033	Operasional Pelayanan Puskesmas	Jumlah Dokumen Operasional Pelayanan Puskesmas	Kab. Sukoharjo, Bulu, Semua Kel/Desa	1 Dokumen	479.910.000	Jumlah Dokumen Operasional Pelayanan Puskesmas	Kab. Sukoharjo, Bulu, Semua Kel/Desa	1 Dokumen	479.910.000
					PUSKESMAS TAWANGSARI				4.320.880.935				4.320.880.935
1	02	01			PROGRAM PENUNJANG URUSAN PEMERINTAHAN DAERAH KABUPATEN/KOTA	Persentase pelaksanaan penunjang urusan pemerintah daerah		100 %	3.683.235.935	Persentase pelaksanaan penunjang urusan pemerintah daerah			3.683.235.935
1	02	01	2:10		Peningkatan Pelayanan BLUD	Persentase pelaksanaan penunjang urusan pemerintah daerah		100 %	3.683.235.935	Persentase pelaksanaan penunjang urusan pemerintah daerah			3.683.235.935
					Pelayanan dan Penunjang Pelayanan BLUD	Jumlah BLUD yang Menyediakan Pelayanan dan Penunjang Pelayanan	Kab. Sukoharjo, Tawangsari, Semua Kel/Desa	1 Unit Kerja	3.683.235.935	Jumlah BLUD yang Menyediakan Pelayanan dan Penunjang Pelayanan	Kab. Sukoharjo, Tawangsari, Semua Kel/Desa	1 Unit Kerja	3.683.235.935
1	02	01	2:10	0001									
1	02	02			PROGRAM PEMENUHAN UPAYA KESEHATAN PERORANGAN DAN UPAYA KESEHATAN MASYARAKAT	Persentase Puskesmas dengan peningkatan program penyakit menular Persentase Puskesmas dengan peningkatan pelayanan penyakit tidak menular dan kesehatan jiwa Persentase Puskesmas dengan peningkatan pelayanan imunisasi dan surveilans Persentase FKTP terakreditasi Persentase FKTL terakreditasi Persentase Fasyankes Lainnya terakreditasi Persentase Fasyankes Lainnya memberikan layanan JKN Persentase Capaian UHC Persentase cakupan puskesmas dengan peningkatan kesehatan ibu Persentase cakupan puskesmas dengan peningkatan kesehatan bayi Persentase puskesmas dengan cakupan pelayanan kesehatan balita Persentase Puskesmas dengan peningkatan perbaikan Gizi Masyarakat Persentase Puskesmas dengan cakupan yankes pada usia pendidikan dasar Persentase Puskesmas dengan cakupan pelayanan kesehatan pada kesehatan reproduksi Persentase Puskesmas dengan cakupan pelayanan kesehatan pada lansia Persentase Puskesmas dengan cakupan pelayanan Kesehatan Lingkungan Persentase Puskesmas dengan cakupan pelayanan Kesehatan kerja Persentase Puskesmas dengan cakupan pelayanan Kesehatan olah raga Persentase Kepuasan Pelanggan Rumah Sakit		100 100 100 39,77 86,00 100,00 50,00 95,00 100 100 100 100 100 100 100 100 100 100 94 92 100 86 <30% 100%	637.645.000	Persentase Puskesmas dengan peningkatan program penyakit menular Persentase Puskesmas dengan peningkatan pelayanan penyakit tidak menular dan kesehatan jiwa Persentase Puskesmas dengan peningkatan pelayanan imunisasi dan surveilans Persentase FKTP terakreditasi Persentase FKTL terakreditasi Persentase Fasyankes Lainnya terakreditasi Persentase Fasyankes Lainnya memberikan layanan JKN Persentase Capaian UHC Persentase cakupan puskesmas dengan peningkatan kesehatan ibu Persentase cakupan puskesmas dengan peningkatan kesehatan bayi Persentase puskesmas dengan cakupan pelayanan kesehatan balita Persentase Puskesmas dengan peningkatan perbaikan Gizi Masyarakat Persentase Puskesmas dengan cakupan yankes pada usia pendidikan dasar Persentase Puskesmas dengan cakupan pelayanan kesehatan pada kesehatan reproduksi Persentase Puskesmas dengan cakupan pelayanan kesehatan pada lansia Persentase Puskesmas dengan cakupan pelayanan Kesehatan Lingkungan Persentase Puskesmas dengan cakupan pelayanan Kesehatan kerja Persentase Puskesmas dengan cakupan pelayanan Kesehatan olah raga Persentase Kepuasan Pelanggan Rumah Sakit		100 100 100 39,77 86,00 100,00 50,00 95,00 100 100 100 100 100 100 100 100 100 94 92 100 86 <30% 100%	637.645.000

Kode					Urusan / Bidang Urusan / Program / Kegiatan / Sub Kegiatan	Rencana RKPD Awal				Hasil Analisa Kebutuhan			
						Indikator Kinerja Program/ Kegiatan/ Sub Kegiatan	Lokasi Output Kegiatan	Target Capaian Kinerja	Kebutuhan Dana / Pagu Indikatif (Rp)	Indikator Kinerja Program/ Kegiatan/ Sub Kegiatan	Lokasi Output Kegiatan	Target Capaian Kinerja	Kebutuhan Dana / Pagu Indikatif (Rp)
						NDR (Net Death Rate) adalah angka kematian 48 jam setelah dirawat untuk tiap- tiap 1000 pasien keluar Rumah Sakit Terakreditasi Paripurna				Persentase Puskesmas dengan cakupan pelayanan Kesehatan olah raga Persentase Kepuasan Pelanggan Rumah Sakit NDR (Net Death Rate) adalah angka kematian 48 jam setelah dirawat untuk tiap- tiap 1000 pasien keluar Rumah Sakit Terakreditasi Paripurna			

Kode					Urusan / Bidang Urusan / Program / Kegiatan / Sub Kegiatan	Rencana RKPD Awal				Hasil Analisa Kebutuhan			
						Indikator Kinerja Program/ Kegiatan/ Sub Kegiatan	Lokasi Output Kegiatan	Target Capaian Kinerja	Kebutuhan Dana / Pagu Indikatif (Rp)	Indikator Kinerja Program/ Kegiatan/ Sub Kegiatan	Lokasi Output Kegiatan	Target Capaian Kinerja	Kebutuhan Dana / Pagu Indikatif (Rp)
1	02	02	2.01		Penyediaan Layanan Kesehatan untuk UKM dan UKP Rujukan Tingkat Daerah Kabupaten/Kota	Cakupan Pelayanan Kesehatan Lansia Capaian Universal Health Coverage (UCI Desa/Kelurahan) Desa/Kelurahan yang terindikasi KLB ditangani < 24 jam Fasilitas Pelayanan Kesehatan lainnya terakreditasi Fasilitas Pelayanan Kesehatan Primer terakreditasi Fasilitas Pelayanan Kesehatan Rujukan terakreditasi Imunisasi dasar lengkap Imunisasi lanjutan anak SD sederajat Pelayanan Kesehatan Bagi Penduduk Terdampak Krisis Kesehatan Akibat Bencana dan/Atau potensi Bencana Pelayanan Kesehatan Pada Usia Produktif Pelayanan Kesehatan Penderita DM Pelayanan Kesehatan Penderita Hipertensi Pelayanan Kesehatan Penderita Orang Dengan Gangguan Jiwa Persentase bayi usia kurang dari 6 bulan yang mendapatkan ASI eksklusif Persentase Ibu Hamil Kurang Energi Kronis (KEK) Persentase kasus DBD yang ditangani di wilayah dalam kurun waktu 1 tahun Persentase kunjungan Bayi baru lahir Persentase Pasien HIV/AIDS mendapatkan pemeriksaan standar Persentase Pasien TBC yang menyelesaikan pengobatan sampai dengan selesai pada jangka waktu tertentu Persentase pelayanan anak balita Persentase Pelayanan Kesehatan Ibu Hamil sesuai standar selama periode kehamilan (K4,K6) Persentase Persalinan di fasilitas pelayanan kesehatan Persentase puskesmas mampu tata laksana gizi buruk pada balita Persentase Puskesmas melakukan pelayanan kesehatan tradisional, akupuntur, asuhan mandiri dan tradisional lainnya Persentase Puskesmas yang melaksanakan Surveilans gizi Prevalensi Wasting (Gizi kurang dan gizi buruk)		100 % 100 % 100 % 92 % 86 % 100 % 100 % 100 % 100 % 100 % 20 % 100 % 100 % 40 % 94 % 100 % 100 % 95 % 86 % 100 % 53 %	637.645.000	Cakupan Pelayanan Kesehatan Lansia Capaian Universal Health Coverage (UCI Desa/Kelurahan) Desa/Kelurahan yang terindikasi KLB ditangani < 24 jam Fasilitas Pelayanan Kesehatan lainnya terakreditasi Fasilitas Pelayanan Kesehatan Primer terakreditasi Fasilitas Pelayanan Kesehatan Rujukan terakreditasi Imunisasi dasar lengkap Imunisasi lanjutan anak SD sederajat Pelayanan Kesehatan Bagi Penduduk Terdampak Krisis Kesehatan Akibat Bencana dan/Atau potensi Bencana Pelayanan Kesehatan Pada Usia Produktif Pelayanan Kesehatan Penderita DM Pelayanan Kesehatan Penderita Hipertensi Pelayanan Kesehatan Penderita Orang Dengan Gangguan Jiwa Persentase bayi usia kurang dari 6 bulan yang mendapatkan ASI eksklusif Persentase Ibu Hamil Kurang Energi Kronis (KEK) Persentase kasus DBD yang ditangani di wilayah dalam kurun waktu 1 tahun Persentase kunjungan Bayi baru lahir Persentase Pasien HIV/AIDS mendapatkan pemeriksaan standar Persentase Pasien TBC yang menyelesaikan pengobatan sampai dengan selesai pada jangka waktu tertentu Persentase pelayanan anak balita Persentase Pelayanan Kesehatan Ibu Hamil sesuai standar selama periode kehamilan (K4,K6) Persentase Persalinan di fasilitas pelayanan kesehatan Persentase puskesmas mampu tata laksana gizi buruk pada balita Persentase Puskesmas melakukan pelayanan kesehatan tradisional, akupuntur, asuhan mandiri dan tradisional lainnya Persentase Puskesmas yang melaksanakan Surveilans gizi Prevalensi Wasting (Gizi kurang dan gizi buruk)		100 % 100 % 100 % 92 % 86 % 100 % 100 % 100 % 100 % 20 % 100 % 100 % 40 % 94 % 100 % 100 % 95 % 86 % 100 % 53 %	637.645.000

Kode					Urusan / Bidang Urusan / Program / Kegiatan / Sub Kegiatan	Rencana RKPD Awal				Hasil Analisa Kebutuhan			
						Indikator Kinerja Program/ Kegiatan/ Sub Kegiatan	Lokasi Output Kegiatan	Target Capaian Kinerja	Kebutuhan Dana / Pagu Indikatif (Rp)	Indikator Kinerja Program/ Kegiatan/ Sub Kegiatan	Lokasi Output Kegiatan	Target Capaian Kinerja	Kebutuhan Dana / Pagu Indikatif (Rp)
1	02	02	2.01	0033	Operasional Pelayanan Puskesmas	Jumlah Dokumen Operasional Pelayanan Puskesmas	Kab. Sukoharjo, Tawang Sari, Semua Kel/Desa	1 Dokumen	637.645.000	Jumlah Dokumen Operasional Pelayanan Puskesmas	Kab. Sukoharjo, Tawang Sari, Semua Kel/Desa	1 Dokumen	637.645.000
					PUSKESMAS NGUTER				3.989.154.433				3.989.154.433
1	02	01			PROGRAM PENUNJANG URUSAN PEMERINTAHAN DAERAH KABUPATEN/KOTA	Persentase pelaksanaan penunjang urusan pemerintah daerah		100 %	3.375.517.433	Persentase pelaksanaan penunjang urusan pemerintah daerah			3.375.517.433
1	02	01	2:10		Peningkatan Pelayanan BLUD	Persentase pelaksanaan penunjang urusan pemerintah daerah		100 %	3.375.517.433	Persentase pelaksanaan penunjang urusan pemerintah daerah			3.375.517.433
1	02	01	2:10	0001	Pelayanan dan Penunjang Pelayanan BLUD	Jumlah BLUD yang Menyediakan Pelayanan dan Penunjang Pelayanan	Kab. Sukoharjo, Nguter, Semua Kel/Desa	1 Unit Kerja	3.375.517.433	Jumlah BLUD yang Menyediakan Pelayanan dan Penunjang Pelayanan	Kab. Sukoharjo, Nguter, Semua Kel/Desa	1 Unit Kerja	3.375.517.433

Kode					Urusan / Bidang Urusan / Program / Kegiatan / Sub Kegiatan	Rencana RKPD Awal				Hasil Analisa Kebutuhan			
						Indikator Kinerja Program/ Kegiatan/ Sub Kegiatan	Lokasi Output Kegiatan	Target Capaian Kinerja	Kebutuhan Dana / Pagu Indikatif (Rp)	Indikator Kinerja Program/ Kegiatan/ Sub Kegiatan	Lokasi Output Kegiatan	Target Capaian Kinerja	Kebutuhan Dana / Pagu Indikatif (Rp)
1	02	02			PROGRAM PEMENUHAN UPAYA KESEHATAN PERORANGAN DAN UPAYA KESEHATAN MASYARAKAT	Persentase Puskesmas dengan peningkatan program penyakit menular Persentase Puskesmas dengan peningkatan pelayanan penyakit tidak menular dan kesehatan jiwa Persentase Puskesmas dengan peningkatan pelayanan imunisasi dan surveilans Persentase FKTP terakreditasi Persentase FKTL terakreditasi Persentase Fasyankes Lainnya terakreditasi Persentase Fasyankes yang memberikan layanan JKN Persentase Capaian UHC Persentase cakupan puskesmas dengan peningkatan kesehatan ibu Persentase cakupan puskesmas dengan peningkatan kesehatan bayi Persentase puskesmas dengan cakupan pelayanan kesehatan balita Persentase Puskesmas dengan peningkatan perbaikan Gizi Masyarakat Persentase Puskesmas dengan cakupan yankes pada usia pendidikan dasar Persentase Puskesmas dengan cakupan pelayanan kesehatan pada kesehatan reproduksi Persentase Puskesmas dengan cakupan pelayanan kesehatan pada lansia Persentase Puskesmas dengan cakupan pelayanan Kesehatan Lingkungan Persentase Puskesmas dengan cakupan pelayanan Kesehatan kerja Persentase Puskesmas dengan cakupan pelayanan Kesehatan olah raga Persentase Kepuasan Pelanggan Rumah Sakit NDR (Net Death Rate) adalah angka kematian 48 jam setelah dirawat untuk tiap- tiap 1000 pasien keluar Rumah Sakit Terakreditasi Paripurna		100 100 100 39,77 86,00 100,00 50,00 95,00 100 100 100 100 100 100 100 100 94 92 100 86 <30‰ 100%	613.637.000	Persentase Puskesmas dengan peningkatan program penyakit menular Persentase Puskesmas dengan peningkatan pelayanan penyakit tidak menular dan kesehatan jiwa Persentase Puskesmas dengan peningkatan pelayanan imunisasi dan surveilans Persentase FKTP terakreditasi Persentase FKTL terakreditasi Persentase Fasyankes Lainnya terakreditasi Persentase Fasyankes yang memberikan layanan JKN Persentase Capaian UHC Persentase cakupan puskesmas dengan peningkatan kesehatan ibu Persentase cakupan puskesmas dengan peningkatan kesehatan bayi Persentase puskesmas dengan cakupan pelayanan kesehatan balita Persentase Puskesmas dengan peningkatan perbaikan Gizi Masyarakat Persentase Puskesmas dengan peningkatan perbaikan Gizi Masyarakat Persentase Puskesmas dengan cakupan yankes pada usia pendidikan dasar Persentase Puskesmas dengan cakupan pelayanan kesehatan pada kesehatan reproduksi Persentase Puskesmas dengan cakupan pelayanan kesehatan pada lansia Persentase Puskesmas dengan cakupan pelayanan Kesehatan Lingkungan Persentase Puskesmas dengan cakupan pelayanan Kesehatan kerja Persentase Puskesmas dengan cakupan pelayanan Kesehatan olah raga Persentase Kepuasan Pelanggan Rumah Sakit NDR (Net Death Rate) adalah angka kematian 48 jam setelah dirawat untuk tiap- tiap 1000 pasien keluar Rumah Sakit Terakreditasi Paripurna		100 100 100 39,77 86,00 100,00 50,00 95,00 100 100 100 100 100 100 100 100 94 92 100 86 <30‰ 100%	613.637.000

Kode					Urusan / Bidang Urusan / Program / Kegiatan / Sub Kegiatan	Rencana RKPD Awal				Hasil Analisa Kebutuhan			
						Indikator Kinerja Program/ Kegiatan/ Sub Kegiatan	Lokasi Output Kegiatan	Target Capaian Kinerja	Kebutuhan Dana / Pagu Indikatif (Rp)	Indikator Kinerja Program/ Kegiatan/ Sub Kegiatan	Lokasi Output Kegiatan	Target Capaian Kinerja	Kebutuhan Dana / Pagu Indikatif (Rp)
1	02	02	2.01		Penyediaan Layanan Kesehatan untuk UKM dan UKP Rujukan Tingkat Daerah Kabupaten/Kota	Cakupan Pelayanan Kesehatan Lansia Capaian Universal Health Coverage (UCI Desa/Kelurahan) Desa/Kelurahan yang terindikasi KLB ditangani < 24 jam Fasilitas Pelayanan Kesehatan lainnya terakreditasi Fasilitas Pelayanan Kesehatan Primer terakreditasi Fasilitas Pelayanan Kesehatan Rujukan terakreditasi Imunisasi dasar lengkap Imunisasi lanjutan anak SD sederajat Pelayanan Kesehatan Bagi Penduduk Terdampak Krisis Kesehatan Akibat Bencana dan/Atau potensi Bencana Pelayanan Kesehatan Pada Usia Produktif Pelayanan Kesehatan Penderita DM Pelayanan Kesehatan Penderita Hipertensi Pelayanan Kesehatan Penderita Orang Dengan Gangguan Jiwa Persentase bayi usia kurang dari 6 bulan yang mendapatkan ASI eksklusif Persentase Ibu Hamil Kurang Energi Kronis (KEK) Persentase kasus DBD yang ditangani di wilayah dalam kurun waktu 1 tahun Persentase kunjungan Bayi baru lahir Persentase Pasien HIV/AIDS mendapatkan pemeriksaan standar Persentase Pasien TBC yang menyelesaikan pengobatan sampai dengan selesai pada jangka waktu tertentu Persentase pelayanan anak balita Persentase Pelayanan Kesehatan Ibu Hamil sesuai standar selama periode kehamilan (K4,K6) Persentase Persalinan di fasilitas pelayanan kesehatan Persentase puskesmas mampu tata laksana gizi buruk pada balita Persentase Puskesmas melakukan pelayanan kesehatan tradisional, akupuntur, asuhan mandiri dan tradisional lainnya Persentase Puskesmas yang melaksanakan Surveilans gizi Prevalensi Wasting (Gizi kurang dan gizi buruk)		100 % 100 % 100 % 92 % 86 % 100 % 100 % 100 % 100 % 100 % 20 % 100 % 100 % 40 % 94 % 100 % 100 % 95 % 86 % 100 % 53 %	613.637.000	Cakupan Pelayanan Kesehatan Lansia Capaian Universal Health Coverage (UCI Desa/Kelurahan) Desa/Kelurahan yang terindikasi KLB ditangani < 24 jam Fasilitas Pelayanan Kesehatan lainnya terakreditasi Fasilitas Pelayanan Kesehatan Primer terakreditasi Fasilitas Pelayanan Kesehatan Rujukan terakreditasi Imunisasi dasar lengkap Imunisasi lanjutan anak SD sederajat Pelayanan Kesehatan Bagi Penduduk Terdampak Krisis Kesehatan Akibat Bencana dan/Atau potensi Bencana Pelayanan Kesehatan Pada Usia Produktif Pelayanan Kesehatan Penderita DM Pelayanan Kesehatan Penderita Hipertensi Pelayanan Kesehatan Penderita Orang Dengan Gangguan Jiwa Persentase bayi usia kurang dari 6 bulan yang mendapatkan ASI eksklusif Persentase Ibu Hamil Kurang Energi Kronis (KEK) Persentase kasus DBD yang ditangani di wilayah dalam kurun waktu 1 tahun Persentase kunjungan Bayi baru lahir Persentase Pasien HIV/AIDS mendapatkan pemeriksaan standar Persentase Pasien TBC yang menyelesaikan pengobatan sampai dengan selesai pada jangka waktu tertentu Persentase pelayanan anak balita Persentase Pelayanan Kesehatan Ibu Hamil sesuai standar selama periode kehamilan (K4,K6) Persentase Persalinan di fasilitas pelayanan kesehatan Persentase puskesmas mampu tata laksana gizi buruk pada balita Persentase Puskesmas melakukan pelayanan kesehatan tradisional, akupuntur, asuhan mandiri dan tradisional lainnya Persentase Puskesmas yang melaksanakan Surveilans gizi Prevalensi Wasting (Gizi kurang dan gizi buruk)		100 % 100 % 100 % 92 % 86 % 100 % 100 % 100 % 100 % 20 % 100 % 100 % 40 % 94 % 100 % 100 % 95 % 86 % 100 % 53 %	613.637.000

Kode					Urusan / Bidang Urusan / Program / Kegiatan / Sub Kegiatan	Rencana RKPD Awal				Hasil Analisa Kebutuhan			
						Indikator Kinerja Program/ Kegiatan/ Sub Kegiatan	Lokasi Output Kegiatan	Target Capaian Kinerja	Kebutuhan Dana / Pagu Indikatif (Rp)	Indikator Kinerja Program/ Kegiatan/ Sub Kegiatan	Lokasi Output Kegiatan	Target Capaian Kinerja	Kebutuhan Dana / Pagu Indikatif (Rp)
1	02	02	2.01	0033	Operasional Pelayanan Puskesmas	Jumlah Dokumen Operasional Pelayanan Puskesmas	Kab. Sukoharjo, Nguter, Semua Kel/Desa	1 Dokumen	613.637.000	Jumlah Dokumen Operasional Pelayanan Puskesmas	Kab. Sukoharjo, Nguter, Semua Kel/Desa	1 Dokumen	613.637.000
					PUSKESMAS SUKOHARJO				4.758.363.458				4.758.363.458
1	02	01			PROGRAM PENUNJANG URUSAN PEMERINTAHAN DAERAH KABUPATEN/KOTA	Persentase pelaksanaan penunjang urusan pemerintah daerah		100 %	3.746.299.458	Persentase pelaksanaan penunjang urusan pemerintah daerah		-	3.746.299.458
1	02	01	2:10		Peningkatan Pelayanan BLUD	Persentase pelaksanaan penunjang urusan pemerintah daerah		100 %	3.746.299.458	Persentase pelaksanaan penunjang urusan pemerintah daerah		-	3.746.299.458
					Pelayanan dan Penunjang Pelayanan BLUD	Jumlah BLUD yang Menyediakan Pelayanan dan Penunjang Pelayanan	Kab. Sukoharjo, Sukoharjo, Semua Kel/Desa	1 Unit Kerja	3.746.299.458	Jumlah BLUD yang Menyediakan Pelayanan dan Penunjang Pelayanan	Kab. Sukoharjo, Sukoharjo, Semua Kel/Desa	1 Unit Kerja	3.746.299.458
1	02	01	2:10	0001									
1	02	02			PROGRAM PEMENUHAN UPAYA KESEHATAN PERORANGAN DAN UPAYA KESEHATAN MASYARAKAT	Persentase Puskesmas dengan peningkatan program penyakit menular Persentase Puskesmas dengan peningkatan pelayanan penyakit tidak menular dan kesehatan jiwa Persentase Puskesmas dengan peningkatan pelayanan imunisasi dan surveilans Persentase FKTP terakreditasi Persentase FKTL terakreditasi Persentase Fasyankes Lainnya terakreditasi Persentase Fasyankes Lainnya memberikan layanan JKN Persentase Capaian UHC Persentase cakupan puskesmas dengan peningkatan kesehatan ibu Persentase cakupan puskesmas dengan peningkatan kesehatan bayi Persentase puskesmas dengan cakupan pelayanan kesehatan balita Persentase Puskesmas dengan peningkatan perbaikan Gizi Masyarakat Persentase Puskesmas dengan cakupan yankes pada usia pendidikan dasar Persentase Puskesmas dengan cakupan pelayanan kesehatan pada kesehatan reproduksi Persentase Puskesmas dengan cakupan pelayanan kesehatan pada lansia Persentase Puskesmas dengan cakupan pelayanan Kesehatan Lingkungan Persentase Puskesmas dengan cakupan pelayanan Kesehatan kerja Persentase Puskesmas dengan cakupan pelayanan Kesehatan olah raga Persentase Kepuasan Pelanggan Rumah Sakit		100 100 100 39,77 86,00 100,00 50,00 95,00 100 100 100 100 100 100 100 100 100 94 92 100 86 <30% 100%	1.012.064.000	Persentase Puskesmas dengan peningkatan program penyakit menular Persentase Puskesmas dengan peningkatan pelayanan penyakit tidak menular dan kesehatan jiwa Persentase Puskesmas dengan peningkatan pelayanan imunisasi dan surveilans Persentase FKTP terakreditasi Persentase FKTL terakreditasi Persentase Fasyankes Lainnya terakreditasi Persentase Fasyankes Lainnya memberikan layanan JKN Persentase Capaian UHC Persentase cakupan puskesmas dengan peningkatan kesehatan ibu Persentase cakupan puskesmas dengan peningkatan kesehatan bayi Persentase puskesmas dengan cakupan pelayanan kesehatan balita Persentase Puskesmas dengan peningkatan perbaikan Gizi Masyarakat Persentase Puskesmas dengan cakupan yankes pada usia pendidikan dasar Persentase Puskesmas dengan cakupan pelayanan kesehatan pada kesehatan reproduksi Persentase Puskesmas dengan cakupan pelayanan kesehatan pada lansia Persentase Puskesmas dengan cakupan pelayanan Kesehatan Lingkungan Persentase Puskesmas dengan cakupan pelayanan Kesehatan kerja Persentase Puskesmas dengan cakupan pelayanan Kesehatan olah raga Persentase Kepuasan Pelanggan Rumah Sakit		100 100 100 39,77 86,00 100,00 50,00 95,00 100 100 100 100 100 100 100 100 100 94 92 100 86 <30% 100%	1.012.064.000

Kode					Urusan / Bidang Urusan / Program / Kegiatan / Sub Kegiatan	Rencana RKPD Awal				Hasil Analisa Kebutuhan			
						Indikator Kinerja Program/ Kegiatan/ Sub Kegiatan	Lokasi Output Kegiatan	Target Capaian Kinerja	Kebutuhan Dana / Pagu Indikatif (Rp)	Indikator Kinerja Program/ Kegiatan/ Sub Kegiatan	Lokasi Output Kegiatan	Target Capaian Kinerja	Kebutuhan Dana / Pagu Indikatif (Rp)
						NDR (Net Death Rate) adalah angka kematian 48 jam setelah dirawat untuk tiap- tiap 1000 pasien keluar Rumah Sakit Terakreditasi Paripurna				Persentase Puskesmas dengan cakupan pelayanan Kesehatan olah raga Persentase Kepuasan Pelanggan Rumah Sakit NDR (Net Death Rate) adalah angka kematian 48 jam setelah dirawat untuk tiap- tiap 1000 pasien keluar Rumah Sakit Terakreditasi Paripurna			

Kode					Urusan / Bidang Urusan / Program / Kegiatan / Sub Kegiatan	Rencana RKPD Awal				Hasil Analisa Kebutuhan			
						Indikator Kinerja Program/ Kegiatan/ Sub Kegiatan	Lokasi Output Kegiatan	Target Capaian Kinerja	Kebutuhan Dana / Pagu Indikatif (Rp)	Indikator Kinerja Program/ Kegiatan/ Sub Kegiatan	Lokasi Output Kegiatan	Target Capaian Kinerja	Kebutuhan Dana / Pagu Indikatif (Rp)
1	02	02	2.01		Penyediaan Layanan Kesehatan untuk UKM dan UKP Rujukan Tingkat Daerah Kabupaten/Kota	Cakupan Pelayanan Kesehatan Lansia Capaian Universal Health Coverage (UCI Desa/Kelurahan) Desa/Kelurahan yang terindikasi KLB ditangani < 24 jam Fasilitas Pelayanan Kesehatan lainnya terakreditasi Fasilitas Pelayanan Kesehatan Primer terakreditasi Fasilitas Pelayanan Kesehatan Rujukan terakreditasi Imunisasi dasar lengkap Imunisasi lanjutan anak SD sederajat Pelayanan Kesehatan Bagi Penduduk Terdampak Krisis Kesehatan Akibat Bencana dan/Atau potensi Bencana Pelayanan Kesehatan Pada Usia Produktif Pelayanan Kesehatan Penderita DM Pelayanan Kesehatan Penderita Hipertensi Pelayanan Kesehatan Penderita Orang Dengan Gangguan Jiwa Persentase bayi usia kurang dari 6 bulan yang mendapatkan ASI eksklusif Persentase Ibu Hamil Kurang Energi Kronis (KEK) Persentase kasus DBD yang ditangani di wilayah dalam kurun waktu 1 tahun Persentase kunjungan Bayi baru lahir Persentase Pasien HIV/AIDS mendapatkan pemeriksaan standar Persentase Pasien TBC yang menyelesaikan pengobatan sampai dengan selesai pada jangka waktu tertentu Persentase pelayanan anak balita Persentase Pelayanan Kesehatan Ibu Hamil sesuai standar selama periode kehamilan (K4,K6) Persentase Persalinan di fasilitas pelayanan kesehatan Persentase puskesmas mampu tata laksana gizi buruk pada balita Persentase Puskesmas melakukan pelayanan kesehatan tradisional, akupuntur, asuhan mandiri dan tradisional lainnya Persentase Puskesmas yang melaksanakan Surveilans gizi Prevalensi Wasting (Gizi kurang dan gizi buruk)		100 % 100 % 100 % 92 % 86 % 100 % 100 % 100 % 100 % 100 % 20 % 100 % 100 % 40 % 94 % 100 % 100 % 95 % 86 % 100 % 53 %	1.012.064.000	Cakupan Pelayanan Kesehatan Lansia Capaian Universal Health Coverage (UCI Desa/Kelurahan) Desa/Kelurahan yang terindikasi KLB ditangani < 24 jam Fasilitas Pelayanan Kesehatan lainnya terakreditasi Fasilitas Pelayanan Kesehatan Primer terakreditasi Fasilitas Pelayanan Kesehatan Rujukan terakreditasi Imunisasi dasar lengkap Imunisasi lanjutan anak SD sederajat Pelayanan Kesehatan Bagi Penduduk Terdampak Krisis Kesehatan Akibat Bencana dan/Atau potensi Bencana Pelayanan Kesehatan Pada Usia Produktif Pelayanan Kesehatan Penderita DM Pelayanan Kesehatan Penderita Hipertensi Pelayanan Kesehatan Penderita Orang Dengan Gangguan Jiwa Persentase bayi usia kurang dari 6 bulan yang mendapatkan ASI eksklusif Persentase Ibu Hamil Kurang Energi Kronis (KEK) Persentase kasus DBD yang ditangani di wilayah dalam kurun waktu 1 tahun Persentase kunjungan Bayi baru lahir Persentase Pasien HIV/AIDS mendapatkan pemeriksaan standar Persentase Pasien TBC yang menyelesaikan pengobatan sampai dengan selesai pada jangka waktu tertentu Persentase pelayanan anak balita Persentase Pelayanan Kesehatan Ibu Hamil sesuai standar selama periode kehamilan (K4,K6) Persentase Persalinan di fasilitas pelayanan kesehatan Persentase puskesmas mampu tata laksana gizi buruk pada balita Persentase Puskesmas melakukan pelayanan kesehatan tradisional, akupuntur, asuhan mandiri dan tradisional lainnya Persentase Puskesmas yang melaksanakan Surveilans gizi Prevalensi Wasting (Gizi kurang dan gizi buruk)		100 % 100 % 100 % 92 % 86 % 100 % 100 % 100 % 100 % 20 % 100 % 100 % 40 % 94 % 100 % 100 % 95 % 86 % 100 % 53 %	1.012.064.000

Kode					Urusan / Bidang Urusan / Program / Kegiatan / Sub Kegiatan	Rencana RKPD Awal				Hasil Analisa Kebutuhan			
						Indikator Kinerja Program/ Kegiatan/ Sub Kegiatan	Lokasi Output Kegiatan	Target Capaian Kinerja	Kebutuhan Dana / Pagu Indikatif (Rp)	Indikator Kinerja Program/ Kegiatan/ Sub Kegiatan	Lokasi Output Kegiatan	Target Capaian Kinerja	Kebutuhan Dana / Pagu Indikatif (Rp)
1	02	02	2.01	0033	Operasional Pelayanan Puskesmas	Jumlah Dokumen Operasional Pelayanan Puskesmas	Kab. Sukoharjo, Sukoharjo, Semua Kel/Desa	1 Dokumen	1.012.064.000	Jumlah Dokumen Operasional Pelayanan Puskesmas	Kab. Sukoharjo, Sukoharjo, Semua Kel/Desa	1 Dokumen	1.012.064.000
					PUSKESMAS BENDOSARI				3.598.046.417				3.598.046.417
1	02	01			PROGRAM PENUNJANG URUSAN PEMERINTAHAN DAERAH KABUPATEN/KOTA	Persentase pelaksanaan penunjang urusan pemerintah daerah		100 %	2.919.322.417	Persentase pelaksanaan penunjang urusan pemerintah daerah			2.919.322.417
1	02	01	2:10		Peningkatan Pelayanan BLUD	Persentase pelaksanaan penunjang urusan pemerintah daerah		100 %	2.919.322.417	Persentase pelaksanaan penunjang urusan pemerintah daerah			2.919.322.417
					Pelayanan dan Penunjang Pelayanan BLUD	Jumlah BLUD yang Menyediakan Pelayanan dan Penunjang Pelayanan	Kab. Sukoharjo, Bendosari, Semua Kel/Desa	1 Unit Kerja	2.919.322.417	Jumlah BLUD yang Menyediakan Pelayanan dan Penunjang Pelayanan	Kab. Sukoharjo, Bendosari, Semua Kel/Desa	1 Unit Kerja	2.919.322.417
1	02	01	2:10	0001									

Kode					Urusan / Bidang Urusan / Program / Kegiatan / Sub Kegiatan	Rencana RKPD Awal				Hasil Analisa Kebutuhan			
						Indikator Kinerja Program/ Kegiatan/ Sub Kegiatan	Lokasi Output Kegiatan	Target Capaian Kinerja	Kebutuhan Dana / Pagu Indikatif (Rp)	Indikator Kinerja Program/ Kegiatan/ Sub Kegiatan	Lokasi Output Kegiatan	Target Capaian Kinerja	Kebutuhan Dana / Pagu Indikatif (Rp)
1	02	02			PROGRAM PEMENUHAN UPAYA KESEHATAN PERORANGAN DAN UPAYA KESEHATAN MASYARAKAT	Persentase Puskesmas dengan peningkatan program penyakit menular Persentase Puskesmas dengan peningkatan pelayanan penyakit tidak menular dan kesehatan jiwa Persentase Puskesmas dengan peningkatan pelayanan imunisasi dan surveilans Persentase FKTP terakreditasi Persentase FKTL terakreditasi Persentase Fasyankes Lainnya terakreditasi Persentase Fasyankes yang memberikan layanan JKN Persentase Capaian UHC Persentase cakupan puskesmas dengan peningkatan kesehatan ibu Persentase cakupan puskesmas dengan peningkatan kesehatan bayi Persentase puskesmas dengan cakupan pelayanan kesehatan balita Persentase Puskesmas dengan peningkatan perbaikan Gizi Masyarakat Persentase Puskesmas dengan cakupan yankes pada usia pendidikan dasar Persentase Puskesmas dengan cakupan pelayanan kesehatan pada kesehatan reproduksi Persentase Puskesmas dengan cakupan pelayanan kesehatan pada lansia Persentase Puskesmas dengan cakupan pelayanan Kesehatan Lingkungan Persentase Puskesmas dengan cakupan pelayanan Kesehatan kerja Persentase Puskesmas dengan cakupan pelayanan Kesehatan olah raga Persentase Kepuasan Pelanggan Rumah Sakit NDR (Net Death Rate) adalah angka kematian 48 jam setelah dirawat untuk tiap- tiap 1000 pasien keluar Rumah Sakit Terakreditasi Paripurna		100 100 100 39,77 86,00 100,00 50,00 95,00 100 100 100 100 100 100 100 100 94 92 100 86 <30‰ 100%	678.724.000	Persentase Puskesmas dengan peningkatan program penyakit menular Persentase Puskesmas dengan peningkatan pelayanan penyakit tidak menular dan kesehatan jiwa Persentase Puskesmas dengan peningkatan pelayanan imunisasi dan surveilans Persentase FKTP terakreditasi Persentase FKTL terakreditasi Persentase Fasyankes Lainnya terakreditasi Persentase Fasyankes yang memberikan layanan JKN Persentase Capaian UHC Persentase cakupan puskesmas dengan peningkatan kesehatan ibu Persentase cakupan puskesmas dengan peningkatan kesehatan bayi Persentase puskesmas dengan cakupan pelayanan kesehatan balita Persentase Puskesmas dengan peningkatan perbaikan Gizi Masyarakat Persentase Puskesmas dengan peningkatan pelayanan kesehatan pada usia pendidikan dasar Persentase Puskesmas dengan cakupan pelayanan kesehatan pada kesehatan reproduksi Persentase Puskesmas dengan cakupan pelayanan kesehatan pada lansia Persentase Puskesmas dengan cakupan pelayanan Kesehatan Lingkungan Persentase Puskesmas dengan cakupan pelayanan Kesehatan kerja Persentase Puskesmas dengan cakupan pelayanan Kesehatan olah raga Persentase Kepuasan Pelanggan Rumah Sakit NDR (Net Death Rate) adalah angka kematian 48 jam setelah dirawat untuk tiap- tiap 1000 pasien keluar Rumah Sakit Terakreditasi Paripurna		100 100 100 39,77 86,00 100,00 50,00 95,00 100 100 100 100 100 100 100 100 94 92 100 86 <30‰ 100%	678.724.000

Kode					Urusan / Bidang Urusan / Program / Kegiatan / Sub Kegiatan	Rencana RKPD Awal				Hasil Analisa Kebutuhan			
						Indikator Kinerja Program/ Kegiatan/ Sub Kegiatan	Lokasi Output Kegiatan	Target Capaian Kinerja	Kebutuhan Dana / Pagu Indikatif (Rp)	Indikator Kinerja Program/ Kegiatan/ Sub Kegiatan	Lokasi Output Kegiatan	Target Capaian Kinerja	Kebutuhan Dana / Pagu Indikatif (Rp)
1	02	02	2.01		Penyediaan Layanan Kesehatan untuk UKM dan UKP Rujukan Tingkat Daerah Kabupaten/Kota	Cakupan Pelayanan Kesehatan Lansia Capaian Universal Health Coverage (UCI Desa/Kelurahan) Desa/Kelurahan yang terindikasi KLB ditangani < 24 jam Fasilitas Pelayanan Kesehatan lainnya terakreditasi Fasilitas Pelayanan Kesehatan Primer terakreditasi Fasilitas Pelayanan Kesehatan Rujukan terakreditasi Imunisasi dasar lengkap Imunisasi lanjutan anak SD sederajat Pelayanan Kesehatan Bagi Penduduk Terdampak Krisis Kesehatan Akibat Bencana dan/Atau potensi Bencana Pelayanan Kesehatan Pada Usia Produktif Pelayanan Kesehatan Penderita DM Pelayanan Kesehatan Penderita Hipertensi Pelayanan Kesehatan Penderita Orang Dengan Gangguan Jiwa Persentase bayi usia kurang dari 6 bulan yang mendapatkan ASI eksklusif Persentase Ibu Hamil Kurang Energi Kronis (KEK) Persentase kasus DBD yang ditangani di wilayah dalam kurun waktu 1 tahun Persentase kunjungan Bayi baru lahir Persentase Pasien HIV/AIDS mendapatkan pemeriksaan standar Persentase Pasien TBC yang menyelesaikan pengobatan sampai dengan selesai pada jangka waktu tertentu Persentase pelayanan anak balita Persentase Pelayanan Kesehatan Ibu Hamil sesuai standar selama periode kehamilan (K4,K6) Persentase Persalinan di fasilitas pelayanan kesehatan Persentase puskesmas mampu tata laksana gizi buruk pada balita Persentase Puskesmas melakukan pelayanan kesehatan tradisional, akupuntur, asuhan mandiri dan tradisional lainnya Persentase Puskesmas yang melaksanakan Surveilans gizi Prevalensi Wasting (Gizi kurang dan gizi buruk)		100 % 100 % 100 % 92 % 86 % 100 % 100 % 100 % 100 % 100 % 20 % 100 % 100 % 40 % 94 % 100 % 100 % 95 % 86 % 100 % 53 %	678.724.000	Cakupan Pelayanan Kesehatan Lansia Capaian Universal Health Coverage (UCI Desa/Kelurahan) Desa/Kelurahan yang terindikasi KLB ditangani < 24 jam Fasilitas Pelayanan Kesehatan lainnya terakreditasi Fasilitas Pelayanan Kesehatan Primer terakreditasi Fasilitas Pelayanan Kesehatan Rujukan terakreditasi Imunisasi dasar lengkap Imunisasi lanjutan anak SD sederajat Pelayanan Kesehatan Bagi Penduduk Terdampak Krisis Kesehatan Akibat Bencana dan/Atau potensi Bencana Pelayanan Kesehatan Pada Usia Produktif Pelayanan Kesehatan Penderita DM Pelayanan Kesehatan Penderita Hipertensi Pelayanan Kesehatan Penderita Orang Dengan Gangguan Jiwa Persentase bayi usia kurang dari 6 bulan yang mendapatkan ASI eksklusif Persentase Ibu Hamil Kurang Energi Kronis (KEK) Persentase kasus DBD yang ditangani di wilayah dalam kurun waktu 1 tahun Persentase kunjungan Bayi baru lahir Persentase Pasien HIV/AIDS mendapatkan pemeriksaan standar Persentase Pasien TBC yang menyelesaikan pengobatan sampai dengan selesai pada jangka waktu tertentu Persentase pelayanan anak balita Persentase Pelayanan Kesehatan Ibu Hamil sesuai standar selama periode kehamilan (K4,K6) Persentase Persalinan di fasilitas pelayanan kesehatan Persentase puskesmas mampu tata laksana gizi buruk pada balita Persentase Puskesmas melakukan pelayanan kesehatan tradisional, akupuntur, asuhan mandiri dan tradisional lainnya Persentase Puskesmas yang melaksanakan Surveilans gizi Prevalensi Wasting (Gizi kurang dan gizi buruk)		100 % 100 % 100 % 92 % 86 % 100 % 100 % 100 % 100 % 20 % 100 % 100 % 40 % 94 % 100 % 100 % 95 % 86 % 100 % 53 %	678.724.000

Kode					Urusan / Bidang Urusan / Program / Kegiatan / Sub Kegiatan	Rencana RKPD Awal				Hasil Analisa Kebutuhan			
						Indikator Kinerja Program/ Kegiatan/ Sub Kegiatan	Lokasi Output Kegiatan	Target Capaian Kinerja	Kebutuhan Dana / Pagu Indikatif (Rp)	Indikator Kinerja Program/ Kegiatan/ Sub Kegiatan	Lokasi Output Kegiatan	Target Capaian Kinerja	Kebutuhan Dana / Pagu Indikatif (Rp)
1	02	02	2.01	0033	Operasional Pelayanan Puskesmas	Jumlah Dokumen Operasional Pelayanan Puskesmas	Kab. Sukoharjo, Bendosari, Semua Kel/Desa	1 Dokumen	678.724.000	Jumlah Dokumen Operasional Pelayanan Puskesmas	Kab. Sukoharjo, Bendosari, Semua Kel/Desa	1 Dokumen	678.724.000
					PUSKESMAS POLOKARTO				5.778.519.390				5.778.519.390
1	02	01			PROGRAM PENUNJANG URUSAN PEMERINTAHAN DAERAH KABUPATEN/KOTA	Persentase pelaksanaan penunjang urusan pemerintah daerah		100 %	4.827.347.390	Persentase pelaksanaan penunjang urusan pemerintah daerah			4.827.347.390
1	02	01	2:10		Peningkatan Pelayanan BLUD	Persentase pelaksanaan penunjang urusan pemerintah daerah		100 %	4.827.347.390	Persentase pelaksanaan penunjang urusan pemerintah daerah			4.827.347.390
					Pelayanan dan Penunjang Pelayanan BLUD	Jumlah BLUD yang Menyediakan Pelayanan dan Penunjang Pelayanan	Kab. Sukoharjo, Polokarto, Semua Kel/Desa	1 Unit Kerja	4.827.347.390	Jumlah BLUD yang Menyediakan Pelayanan dan Penunjang Pelayanan	Kab. Sukoharjo, Polokarto, Semua Kel/Desa	1 Unit Kerja	4.827.347.390
1	02	01	2:10	0001									

Kode					Urusan / Bidang Urusan / Program / Kegiatan / Sub Kegiatan	Rencana RKPD Awal				Hasil Analisa Kebutuhan			
						Indikator Kinerja Program/ Kegiatan/ Sub Kegiatan	Lokasi Output Kegiatan	Target Capaian Kinerja	Kebutuhan Dana / Pagu Indikatif (Rp)	Indikator Kinerja Program/ Kegiatan/ Sub Kegiatan	Lokasi Output Kegiatan	Target Capaian Kinerja	Kebutuhan Dana / Pagu Indikatif (Rp)
1	02	02			PROGRAM PEMENUHAN UPAYA KESEHATAN PERORANGAN DAN UPAYA KESEHATAN MASYARAKAT	Persentase Puskesmas dengan peningkatan program penyakit menular Persentase Puskesmas dengan peningkatan pelayanan penyakit tidak menular dan kesehatan jiwa Persentase Puskesmas dengan peningkatan pelayanan imunisasi dan surveilans Persentase FKTP terakreditasi Persentase FKTL terakreditasi Persentase Fasyankes Lainnya terakreditasi Persentase Fasyankes yang memberikan layanan JKN Persentase Capaian UHC Persentase cakupan puskesmas dengan peningkatan kesehatan ibu Persentase cakupan puskesmas dengan peningkatan kesehatan bayi Persentase puskesmas dengan cakupan pelayanan kesehatan balita Persentase Puskesmas dengan peningkatan perbaikan Gizi Masyarakat Persentase Puskesmas dengan cakupan yankes pada usia pendidikan dasar Persentase Puskesmas dengan cakupan pelayanan kesehatan pada kesehatan reproduksi Persentase Puskesmas dengan cakupan pelayanan kesehatan pada lansia Persentase Puskesmas dengan cakupan pelayanan Kesehatan Lingkungan Persentase Puskesmas dengan cakupan pelayanan Kesehatan kerja Persentase Puskesmas dengan cakupan pelayanan Kesehatan olah raga Persentase Kepuasan Pelanggan Rumah Sakit NDR (Net Death Rate) adalah angka kematian 48 jam setelah dirawat untuk tiap- tiap 1000 pasien keluar Rumah Sakit Terakreditasi Paripurna		100 100 100 39,77 86,00 100,00 50,00 95,00 100 100 100 100 100 100 100 94 92 100 86 <30‰ 100%	951.172.000	Persentase Puskesmas dengan peningkatan program penyakit menular Persentase Puskesmas dengan peningkatan pelayanan penyakit tidak menular dan kesehatan jiwa Persentase Puskesmas dengan peningkatan pelayanan imunisasi dan surveilans Persentase FKTP terakreditasi Persentase FKTL terakreditasi Persentase Fasyankes Lainnya terakreditasi Persentase Fasyankes yang memberikan layanan JKN Persentase Capaian UHC Persentase cakupan puskesmas dengan peningkatan kesehatan ibu Persentase cakupan puskesmas dengan peningkatan kesehatan bayi Persentase puskesmas dengan cakupan pelayanan kesehatan balita Persentase Puskesmas dengan peningkatan perbaikan Gizi Masyarakat Persentase Puskesmas dengan peningkatan pelayanan kesehatan pada usia pendidikan dasar Persentase Puskesmas dengan cakupan pelayanan kesehatan pada kesehatan reproduksi Persentase Puskesmas dengan cakupan pelayanan kesehatan pada lansia Persentase Puskesmas dengan cakupan pelayanan Kesehatan Lingkungan Persentase Puskesmas dengan cakupan pelayanan Kesehatan kerja Persentase Puskesmas dengan cakupan pelayanan Kesehatan olah raga Persentase Kepuasan Pelanggan Rumah Sakit NDR (Net Death Rate) adalah angka kematian 48 jam setelah dirawat untuk tiap- tiap 1000 pasien keluar Rumah Sakit Terakreditasi Paripurna		100 100 100 39,77 86,00 100,00 50,00 95,00 100 100 100 100 100 100 94 92 100 86 <30‰ 100%	951.172.000

Kode					Urusan / Bidang Urusan / Program / Kegiatan / Sub Kegiatan	Rencana RKPD Awal				Hasil Analisa Kebutuhan			
						Indikator Kinerja Program/ Kegiatan/ Sub Kegiatan	Lokasi Output Kegiatan	Target Capaian Kinerja	Kebutuhan Dana / Pagu Indikatif (Rp)	Indikator Kinerja Program/ Kegiatan/ Sub Kegiatan	Lokasi Output Kegiatan	Target Capaian Kinerja	Kebutuhan Dana / Pagu Indikatif (Rp)
1	02	02	2.01		Penyediaan Layanan Kesehatan untuk UKM dan UKP Rujukan Tingkat Daerah Kabupaten/Kota	Cakupan Pelayanan Kesehatan Lansia Capaian Universal Health Coverage (UCI Desa/Kelurahan) Desa/Kelurahan yang terindikasi KLB ditangani < 24 jam Fasilitas Pelayanan Kesehatan lainnya terakreditasi Fasilitas Pelayanan Kesehatan Primer terakreditasi Fasilitas Pelayanan Kesehatan Rujukan terakreditasi Imunisasi dasar lengkap Imunisasi lanjutan anak SD sederajat Pelayanan Kesehatan Bagi Penduduk Terdampak Krisis Kesehatan Akibat Bencana dan/Atau potensi Bencana Pelayanan Kesehatan Pada Usia Produktif Pelayanan Kesehatan Penderita DM Pelayanan Kesehatan Penderita Hipertensi Pelayanan Kesehatan Penderita Orang Dengan Gangguan Jiwa Persentase bayi usia kurang dari 6 bulan yang mendapatkan ASI eksklusif Persentase Ibu Hamil Kurang Energi Kronis (KEK) Persentase kasus DBD yang ditangani di wilayah dalam kurun waktu 1 tahun Persentase kunjungan Bayi baru lahir Persentase Pasien HIV/AIDS mendapatkan pemeriksaan standar Persentase Pasien TBC yang menyelesaikan pengobatan sampai dengan selesai pada jangka waktu tertentu Persentase pelayanan anak balita Persentase Pelayanan Kesehatan Ibu Hamil sesuai standar selama periode kehamilan (K4,K6) Persentase Persalinan di fasilitas pelayanan kesehatan Persentase puskesmas mampu tata laksana gizi buruk pada balita Persentase Puskesmas melakukan pelayanan kesehatan tradisional, akupuntur, asuhan mandiri dan tradisional lainnya Persentase Puskesmas yang melaksanakan Surveilans gizi Prevalensi Wasting (Gizi kurang dan gizi buruk)		100 % 100 % 100 % 92 % 86 % 100 % 100 % 100 % 100 % 100 % 20 % 100 % 100 % 40 % 94 % 100 % 100 % 95 % 86 % 100 % 53 %	951.172.000	Cakupan Pelayanan Kesehatan Lansia Capaian Universal Health Coverage (UCI Desa/Kelurahan) Desa/Kelurahan yang terindikasi KLB ditangani < 24 jam Fasilitas Pelayanan Kesehatan lainnya terakreditasi Fasilitas Pelayanan Kesehatan Primer terakreditasi Fasilitas Pelayanan Kesehatan Rujukan terakreditasi Imunisasi dasar lengkap Imunisasi lanjutan anak SD sederajat Pelayanan Kesehatan Bagi Penduduk Terdampak Krisis Kesehatan Akibat Bencana dan/Atau potensi Bencana Pelayanan Kesehatan Pada Usia Produktif Pelayanan Kesehatan Penderita DM Pelayanan Kesehatan Penderita Hipertensi Pelayanan Kesehatan Penderita Orang Dengan Gangguan Jiwa Persentase bayi usia kurang dari 6 bulan yang mendapatkan ASI eksklusif Persentase Ibu Hamil Kurang Energi Kronis (KEK) Persentase kasus DBD yang ditangani di wilayah dalam kurun waktu 1 tahun Persentase kunjungan Bayi baru lahir Persentase Pasien HIV/AIDS mendapatkan pemeriksaan standar Persentase Pasien TBC yang menyelesaikan pengobatan sampai dengan selesai pada jangka waktu tertentu Persentase pelayanan anak balita Persentase Pelayanan Kesehatan Ibu Hamil sesuai standar selama periode kehamilan (K4,K6) Persentase Persalinan di fasilitas pelayanan kesehatan Persentase puskesmas mampu tata laksana gizi buruk pada balita Persentase Puskesmas melakukan pelayanan kesehatan tradisional, akupuntur, asuhan mandiri dan tradisional lainnya Persentase Puskesmas yang melaksanakan Surveilans gizi Prevalensi Wasting (Gizi kurang dan gizi buruk)		100 % 100 % 100 % 92 % 86 % 100 % 100 % 100 % 100 % 20 % 100 % 100 % 40 % 94 % 100 % 100 % 95 % 86 % 100 % 53 %	951.172.000

Kode					Urusan / Bidang Urusan / Program / Kegiatan / Sub Kegiatan	Rencana RKPD Awal				Hasil Analisa Kebutuhan			
						Indikator Kinerja Program/ Kegiatan/ Sub Kegiatan	Lokasi Output Kegiatan	Target Capaian Kinerja	Kebutuhan Dana / Pagu Indikatif (Rp)	Indikator Kinerja Program/ Kegiatan/ Sub Kegiatan	Lokasi Output Kegiatan	Target Capaian Kinerja	Kebutuhan Dana / Pagu Indikatif (Rp)
1	02	02	2.01	0033	Operasional Pelayanan Puskesmas	Jumlah Dokumen Operasional Pelayanan Puskesmas	Kab. Sukoharjo, Polokarto, Semua Kel/Desa	1 Dokumen	951.172.000	Jumlah Dokumen Operasional Pelayanan Puskesmas	Kab. Sukoharjo, Polokarto, Semua Kel/Desa	1 Dokumen	951.172.000
					PUSKESMAS MOJOLABAN				5.120.247.857				5.120.247.857
1	02	01			PROGRAM PENUNJANG URUSAN PEMERINTAHAN DAERAH KABUPATEN/KOTA	Persentase pelaksanaan penunjang urusan pemerintah daerah		100 %	4.122.277.857	Persentase pelaksanaan penunjang urusan pemerintah daerah			4.122.277.857
1	02	01	2:10		Peningkatan Pelayanan BLUD	Persentase pelaksanaan penunjang urusan pemerintah daerah		100 %	4.122.277.857	Persentase pelaksanaan penunjang urusan pemerintah daerah			4.122.277.857
					Pelayanan dan Penunjang Pelayanan BLUD	Jumlah BLUD yang Menyediakan Pelayanan dan Penunjang Pelayanan	Kab. Sukoharjo, Mojolaban, Semua Kel/Desa	1 Unit Kerja	4.122.277.857	Jumlah BLUD yang Menyediakan Pelayanan dan Penunjang Pelayanan	Kab. Sukoharjo, Mojolaban, Semua Kel/Desa	1 Unit Kerja	4.122.277.857
1	02	01	2:10	0001	PROGRAM PEMENUHAN UPAYA KESEHATAN PERORANGAN DAN UPAYA KESEHATAN MASYARAKAT	Persentase Puskesmas dengan peningkatan program penyakit menular Persentase Puskesmas dengan peningkatan pelayanan penyakit tidak menular dan kesehatan jiwa Persentase Puskesmas dengan peningkatan pelayanan imunisasi dan surveilans Persentase FKTP terakreditasi Persentase FKTL terakreditasi Persentase Fasyankes Lainnya terakreditasi Persentase Fasyankes yang memberikan layanan JKN Persentase Capaian UHC Persentase cakupan puskesmas dengan peningkatan kesehatan ibu Persentase cakupan puskesmas dengan peningkatan kesehatan bayi Persentase puskesmas dengan cakupan pelayanan kesehatan balita Persentase Puskesmas dengan peningkatan perbaikan Gizi Masyarakat Persentase Puskesmas dengan cakupan yankes pada usia pendidikan dasar Persentase Puskesmas dengan cakupan pelayanan kesehatan pada kesehatan reproduksi Persentase Puskesmas dengan cakupan pelayanan kesehatan pada lansia Persentase Puskesmas dengan cakupan pelayanan Kesehatan Lingkungan Persentase Puskesmas dengan cakupan pelayanan Kesehatan kerja Persentase Puskesmas dengan cakupan pelayanan Kesehatan olah raga Persentase Kepuasan Pelanggan Rumah Sakit		100 100 100 39,77 86,00 100,00 50,00 95,00 100 100 100 100 100 100 94 92 100 86 <30‰ 100%	997.970.000	Persentase Puskesmas dengan peningkatan program penyakit menular Persentase Puskesmas dengan peningkatan pelayanan penyakit tidak menular dan kesehatan jiwa Persentase Puskesmas dengan peningkatan pelayanan imunisasi dan surveilans Persentase FKTP terakreditasi Persentase FKTL terakreditasi Persentase Fasyankes Lainnya terakreditasi Persentase Fasyankes yang memberikan layanan JKN Persentase Capaian UHC Persentase cakupan puskesmas dengan peningkatan kesehatan ibu Persentase cakupan puskesmas dengan peningkatan kesehatan bayi Persentase puskesmas dengan cakupan pelayanan kesehatan balita Persentase puskesmas dengan cakupan pelayanan kesehatan balita Persentase Puskesmas dengan peningkatan perbaikan Gizi Masyarakat Persentase Puskesmas dengan peningkatan perbaikan Gizi Masyarakat Persentase Puskesmas dengan cakupan yankes pada usia pendidikan dasar Persentase Puskesmas dengan cakupan pelayanan kesehatan pada kesehatan reproduksi Persentase Puskesmas dengan cakupan pelayanan kesehatan pada lansia Persentase Puskesmas dengan cakupan pelayanan Kesehatan Lingkungan Persentase Puskesmas dengan cakupan pelayanan Kesehatan kerja Persentase Puskesmas dengan cakupan pelayanan Kesehatan olah raga Persentase Puskesmas dengan cakupan pelayanan Kesehatan kerja		100 100 100 39,77 86,00 100,00 50,00 95,00 100 100 100 100 100 100 94 92 100 86 <30‰ 100%	997.970.000

Kode					Urusan / Bidang Urusan / Program / Kegiatan / Sub Kegiatan	Rencana RKPD Awal				Hasil Analisa Kebutuhan			
						Indikator Kinerja Program/ Kegiatan/ Sub Kegiatan	Lokasi Output Kegiatan	Target Capaian Kinerja	Kebutuhan Dana / Pagu Indikatif (Rp)	Indikator Kinerja Program/ Kegiatan/ Sub Kegiatan	Lokasi Output Kegiatan	Target Capaian Kinerja	Kebutuhan Dana / Pagu Indikatif (Rp)
						NDR (Net Death Rate) adalah angka kematian 48 jam setelah dirawat untuk tiap- tiap 1000 pasien keluar Rumah Sakit Terakreditasi Paripurna				Persentase Puskesmas dengan cakupan pelayanan Kesehatan olah raga Persentase Kepuasan Pelanggan Rumah Sakit NDR (Net Death Rate) adalah angka kematian 48 jam setelah dirawat untuk tiap- tiap 1000 pasien keluar Rumah Sakit Terakreditasi Paripurna			

Kode					Urusan / Bidang Urusan / Program / Kegiatan / Sub Kegiatan	Rencana RKPD Awal				Hasil Analisa Kebutuhan			
						Indikator Kinerja Program/ Kegiatan/ Sub Kegiatan	Lokasi Output Kegiatan	Target Capaian Kinerja	Kebutuhan Dana / Pagu Indikatif (Rp)	Indikator Kinerja Program/ Kegiatan/ Sub Kegiatan	Lokasi Output Kegiatan	Target Capaian Kinerja	Kebutuhan Dana / Pagu Indikatif (Rp)
1	02	02	2.01		Penyediaan Layanan Kesehatan untuk UKM dan UKP Rujukan Tingkat Daerah Kabupaten/Kota	Cakupan Pelayanan Kesehatan Lansia Capaian Universal Health Coverage (UCI Desa/Kelurahan) Desa/Kelurahan yang terindikasi KLB ditangani < 24 jam Fasilitas Pelayanan Kesehatan lainnya terakreditasi Fasilitas Pelayanan Kesehatan Primer terakreditasi Fasilitas Pelayanan Kesehatan Rujukan terakreditasi Imunisasi dasar lengkap Imunisasi lanjutan anak SD sederajat Pelayanan Kesehatan Bagi Penduduk Terdampak Krisis Kesehatan Akibat Bencana dan/Atau potensi Bencana Pelayanan Kesehatan Pada Usia Produktif Pelayanan Kesehatan Penderita DM Pelayanan Kesehatan Penderita Hipertensi Pelayanan Kesehatan Penderita Orang Dengan Gangguan Jiwa Persentase bayi usia kurang dari 6 bulan yang mendapatkan ASI eksklusif Persentase Ibu Hamil Kurang Energi Kronis (KEK) Persentase kasus DBD yang ditangani di wilayah dalam kurun waktu 1 tahun Persentase kunjungan Bayi baru lahir Persentase Pasien HIV/AIDS mendapatkan pemeriksaan standar Persentase Pasien TBC yang menyelesaikan pengobatan sampai dengan selesai pada jangka waktu tertentu Persentase pelayanan anak balita Persentase Pelayanan Kesehatan Ibu Hamil sesuai standar selama periode kehamilan (K4,K6) Persentase Persalinan di fasilitas pelayanan kesehatan Persentase puskesmas mampu tata laksana gizi buruk pada balita Persentase Puskesmas melakukan pelayanan kesehatan tradisional, akupuntur, asuhan mandiri dan tradisional lainnya Persentase Puskesmas yang melaksanakan Surveilans gizi Prevalensi Wasting (Gizi kurang dan gizi buruk)		100 % 100 % 100 % 92 % 86 % 100 % 100 % 100 % 100 % 100 % 20 % 100 % 100 % 40 % 94 % 100 % 100 % 95 % 86 % 100 % 53 %	997.970.000	Cakupan Pelayanan Kesehatan Lansia Capaian Universal Health Coverage (UCI Desa/Kelurahan) Desa/Kelurahan yang terindikasi KLB ditangani < 24 jam Fasilitas Pelayanan Kesehatan lainnya terakreditasi Fasilitas Pelayanan Kesehatan Primer terakreditasi Fasilitas Pelayanan Kesehatan Rujukan terakreditasi Imunisasi dasar lengkap Imunisasi lanjutan anak SD sederajat Pelayanan Kesehatan Bagi Penduduk Terdampak Krisis Kesehatan Akibat Bencana dan/Atau potensi Bencana Pelayanan Kesehatan Pada Usia Produktif Pelayanan Kesehatan Penderita DM Pelayanan Kesehatan Penderita Hipertensi Pelayanan Kesehatan Penderita Orang Dengan Gangguan Jiwa Persentase bayi usia kurang dari 6 bulan yang mendapatkan ASI eksklusif Persentase Ibu Hamil Kurang Energi Kronis (KEK) Persentase kasus DBD yang ditangani di wilayah dalam kurun waktu 1 tahun Persentase kunjungan Bayi baru lahir Persentase Pasien HIV/AIDS mendapatkan pemeriksaan standar Persentase Pasien TBC yang menyelesaikan pengobatan sampai dengan selesai pada jangka waktu tertentu Persentase pelayanan anak balita Persentase Pelayanan Kesehatan Ibu Hamil sesuai standar selama periode kehamilan (K4,K6) Persentase Persalinan di fasilitas pelayanan kesehatan Persentase puskesmas mampu tata laksana gizi buruk pada balita Persentase Puskesmas melakukan pelayanan kesehatan tradisional, akupuntur, asuhan mandiri dan tradisional lainnya Persentase Puskesmas yang melaksanakan Surveilans gizi Prevalensi Wasting (Gizi kurang dan gizi buruk)		100 % 100 % 100 % 92 % 86 % 100 % 100 % 100 % 100 % 20 % 100 % 100 % 40 % 94 % 100 % 100 % 95 % 86 % 100 % 53 %	997.970.000

Kode					Urusan / Bidang Urusan / Program / Kegiatan / Sub Kegiatan	Rencana RKPD Awal				Hasil Analisa Kebutuhan			
						Indikator Kinerja Program/ Kegiatan/ Sub Kegiatan	Lokasi Output Kegiatan	Target Capaian Kinerja	Kebutuhan Dana / Pagu Indikatif (Rp)	Indikator Kinerja Program/ Kegiatan/ Sub Kegiatan	Lokasi Output Kegiatan	Target Capaian Kinerja	Kebutuhan Dana / Pagu Indikatif (Rp)
1	02	02	2.01	0033	Operasional Pelayanan Puskesmas	Jumlah Dokumen Operasional Pelayanan Puskesmas	Kab. Sukoharjo, Mojolaban, Semua Kel/Desa	1 Dokumen	997.970.000	Jumlah Dokumen Operasional Pelayanan Puskesmas	Kab. Sukoharjo, Mojolaban, Semua Kel/Desa	1 Dokumen	997.970.000
					PUSKESMAS GROGOL				5.563.132.581				5.563.132.581
1	02	01			PROGRAM PENUNJANG URUSAN PEMERINTAHAN DAERAH KABUPATEN/KOTA	Persentase pelaksanaan penunjang urusan pemerintah daerah		100 %	4.488.205.581	Persentase pelaksanaan penunjang urusan pemerintah daerah			4.488.205.581
1	02	01	2:10		Peningkatan Pelayanan BLUD	Persentase pelaksanaan penunjang urusan pemerintah daerah		100 %	4.488.205.581	Persentase pelaksanaan penunjang urusan pemerintah daerah			4.488.205.581
1	02	01	2:10	0001	Pelayanan dan Penunjang Pelayanan BLUD	Jumlah BLUD yang Menyediakan Pelayanan dan Penunjang Pelayanan	Kab. Sukoharjo, Grogol, Semua Kel/Desa	1 Unit Kerja	4.488.205.581	Jumlah BLUD yang Menyediakan Pelayanan dan Penunjang Pelayanan	Kab. Sukoharjo, Grogol, Semua Kel/Desa	1 Unit Kerja	4.488.205.581
1	02	02			PROGRAM PEMENUHAN UPAYA KESEHATAN PERORANGAN DAN UPAYA KESEHATAN MASYARAKAT	Persentase Puskesmas dengan peningkatan program penyakit menular Persentase Puskesmas dengan peningkatan pelayanan penyakit tidak menular dan kesehatan jiwa Persentase Puskesmas dengan peningkatan pelayanan imunisasi dan surveilans Persentase FKTP terakreditasi Persentase FKTL terakreditasi Persentase Fasyankes Lainnya terakreditasi Persentase Fasyankes yang memberikan layanan JKN Persentase Capaian UHC Persentase cakupan puskesmas dengan peningkatan kesehatan ibu Persentase cakupan puskesmas dengan peningkatan kesehatan bayi Persentase puskesmas dengan cakupan pelayanan kesehatan balita Persentase Puskesmas dengan peningkatan perbaikan Gizi Masyarakat Persentase Puskesmas dengan cakupan yankes pada usia pendidikan dasar Persentase Puskesmas dengan cakupan pelayanan kesehatan pada kesehatan reproduksi Persentase Puskesmas dengan cakupan pelayanan kesehatan pada lansia Persentase Puskesmas dengan cakupan pelayanan Kesehatan Lingkungan Persentase Puskesmas dengan cakupan pelayanan Kesehatan kerja Persentase Puskesmas dengan cakupan pelayanan Kesehatan olah raga Persentase Kepuasan Pelanggan Rumah Sakit		100 100 100 39,77 86,00 100,00 50,00 95,00 100 100 100 100 100 100 100 100 94 92 100 86 <30% 100%	1.074.927.000	Persentase Puskesmas dengan peningkatan program penyakit menular Persentase Puskesmas dengan peningkatan pelayanan penyakit tidak menular dan kesehatan jiwa Persentase Puskesmas dengan peningkatan pelayanan imunisasi dan surveilans Persentase FKTP terakreditasi Persentase FKTL terakreditasi Persentase Fasyankes Lainnya terakreditasi Persentase Fasyankes yang memberikan layanan JKN Persentase Capaian UHC Persentase cakupan puskesmas dengan peningkatan kesehatan ibu Persentase cakupan puskesmas dengan peningkatan kesehatan bayi Persentase puskesmas dengan cakupan pelayanan kesehatan balita Persentase Puskesmas dengan peningkatan perbaikan Gizi Masyarakat Persentase Puskesmas dengan cakupan yankes pada usia pendidikan dasar Persentase Puskesmas dengan cakupan pelayanan kesehatan pada kesehatan reproduksi Persentase Puskesmas dengan cakupan pelayanan kesehatan pada lansia Persentase Puskesmas dengan cakupan pelayanan Kesehatan Lingkungan Persentase Puskesmas dengan cakupan pelayanan Kesehatan kerja Persentase Puskesmas dengan cakupan pelayanan Kesehatan olah raga Persentase Kepuasan Pelanggan Rumah Sakit		100 100 100 39,77 86,00 100,00 50,00 95,00 100 100 100 100 100 100 100 94 92 100 86 <30% 100%	1.074.927.000

Kode					Urusan / Bidang Urusan / Program / Kegiatan / Sub Kegiatan	Rencana RKPD Awal				Hasil Analisa Kebutuhan			
						Indikator Kinerja Program/ Kegiatan/ Sub Kegiatan	Lokasi Output Kegiatan	Target Capaian Kinerja	Kebutuhan Dana / Pagu Indikatif (Rp)	Indikator Kinerja Program/ Kegiatan/ Sub Kegiatan	Lokasi Output Kegiatan	Target Capaian Kinerja	Kebutuhan Dana / Pagu Indikatif (Rp)
						NDR (Net Death Rate) adalah angka kematian 48 jam setelah dirawat untuk tiap- tiap 1000 pasien keluar Rumah Sakit Terakreditasi Paripurna				Persentase Puskesmas dengan cakupan pelayanan Kesehatan olah raga Persentase Kepuasan Pelanggan Rumah Sakit NDR (Net Death Rate) adalah angka kematian 48 jam setelah dirawat untuk tiap- tiap 1000 pasien keluar Rumah Sakit Terakreditasi Paripurna			

Kode					Urusan / Bidang Urusan / Program / Kegiatan / Sub Kegiatan	Rencana RKPD Awal				Hasil Analisa Kebutuhan			
						Indikator Kinerja Program/ Kegiatan/ Sub Kegiatan	Lokasi Output Kegiatan	Target Capaian Kinerja	Kebutuhan Dana / Pagu Indikatif (Rp)	Indikator Kinerja Program/ Kegiatan/ Sub Kegiatan	Lokasi Output Kegiatan	Target Capaian Kinerja	Kebutuhan Dana / Pagu Indikatif (Rp)
1	02	02	2.01		Penyediaan Layanan Kesehatan untuk UKM dan UKP Rujukan Tingkat Daerah Kabupaten/Kota	Cakupan Pelayanan Kesehatan Lansia Capaian Universal Health Coverage (UCI Desa/Kelurahan) Desa/Kelurahan yang terindikasi KLB ditangani < 24 jam Fasilitas Pelayanan Kesehatan lainnya terakreditasi Fasilitas Pelayanan Kesehatan Primer terakreditasi Fasilitas Pelayanan Kesehatan Rujukan terakreditasi Imunisasi dasar lengkap Imunisasi lanjutan anak SD sederajat Pelayanan Kesehatan Bagi Penduduk Terdampak Krisis Kesehatan Akibat Bencana dan/Atau potensi Bencana Pelayanan Kesehatan Pada Usia Produktif Pelayanan Kesehatan Penderita DM Pelayanan Kesehatan Penderita Hipertensi Pelayanan Kesehatan Penderita Orang Dengan Gangguan Jiwa Persentase bayi usia kurang dari 6 bulan yang mendapatkan ASI eksklusif Persentase Ibu Hamil Kurang Energi Kronis (KEK) Persentase kasus DBD yang ditangani di wilayah dalam kurun waktu 1 tahun Persentase kunjungan Bayi baru lahir Persentase Pasien HIV/AIDS mendapatkan pemeriksaan standar Persentase Pasien TBC yang menyelesaikan pengobatan sampai dengan selesai pada jangka waktu tertentu Persentase pelayanan anak balita Persentase Pelayanan Kesehatan Ibu Hamil sesuai standar selama periode kehamilan (K4,K6) Persentase Persalinan di fasilitas pelayanan kesehatan Persentase puskesmas mampu tata laksana gizi buruk pada balita Persentase Puskesmas melakukan pelayanan kesehatan tradisional, akupuntur, asuhan mandiri dan tradisional lainnya Persentase Puskesmas yang melaksanakan Surveilans gizi Prevalensi Wasting (Gizi kurang dan gizi buruk)		100 % 100 % 100 % 92 % 86 % 100 % 100 % 100 % 100 % 100 % 20 % 100 % 100 % 40 % 94 % 100 % 100 % 95 % 86 % 100 % 53 %	1.074.927.000	Cakupan Pelayanan Kesehatan Lansia Capaian Universal Health Coverage (UCI Desa/Kelurahan) Desa/Kelurahan yang terindikasi KLB ditangani < 24 jam Fasilitas Pelayanan Kesehatan lainnya terakreditasi Fasilitas Pelayanan Kesehatan Primer terakreditasi Fasilitas Pelayanan Kesehatan Rujukan terakreditasi Imunisasi dasar lengkap Imunisasi lanjutan anak SD sederajat Pelayanan Kesehatan Bagi Penduduk Terdampak Krisis Kesehatan Akibat Bencana dan/Atau potensi Bencana Pelayanan Kesehatan Pada Usia Produktif Pelayanan Kesehatan Penderita DM Pelayanan Kesehatan Penderita Hipertensi Pelayanan Kesehatan Penderita Orang Dengan Gangguan Jiwa Persentase bayi usia kurang dari 6 bulan yang mendapatkan ASI eksklusif Persentase Ibu Hamil Kurang Energi Kronis (KEK) Persentase kasus DBD yang ditangani di wilayah dalam kurun waktu 1 tahun Persentase kunjungan Bayi baru lahir Persentase Pasien HIV/AIDS mendapatkan pemeriksaan standar Persentase Pasien TBC yang menyelesaikan pengobatan sampai dengan selesai pada jangka waktu tertentu Persentase pelayanan anak balita Persentase Pelayanan Kesehatan Ibu Hamil sesuai standar selama periode kehamilan (K4,K6) Persentase Persalinan di fasilitas pelayanan kesehatan Persentase puskesmas mampu tata laksana gizi buruk pada balita Persentase Puskesmas melakukan pelayanan kesehatan tradisional, akupuntur, asuhan mandiri dan tradisional lainnya Persentase Puskesmas yang melaksanakan Surveilans gizi Prevalensi Wasting (Gizi kurang dan gizi buruk)		100 % 100 % 100 % 92 % 86 % 100 % 100 % 100 % 100 % 20 % 100 % 100 % 40 % 94 % 100 % 100 % 95 % 86 % 100 % 53 %	1.074.927.000

Kode					Urusan / Bidang Urusan / Program / Kegiatan / Sub Kegiatan	Rencana RKPD Awal				Hasil Analisa Kebutuhan			
						Indikator Kinerja Program/ Kegiatan/ Sub Kegiatan	Lokasi Output Kegiatan	Target Capaian Kinerja	Kebutuhan Dana / Pagu Indikatif (Rp)	Indikator Kinerja Program/ Kegiatan/ Sub Kegiatan	Lokasi Output Kegiatan	Target Capaian Kinerja	Kebutuhan Dana / Pagu Indikatif (Rp)
1	02	02	2.01	0033	Operasional Pelayanan Puskesmas	Jumlah Dokumen Operasional Pelayanan Puskesmas	Kab. Sukoharjo, Grogol, Semua Kel/Desa	1 Dokumen	1.074.927.000	Jumlah Dokumen Operasional Pelayanan Puskesmas	Kab. Sukoharjo, Grogol, Semua Kel/Desa	1 Dokumen	1.074.927.000
					PUSKESMAS BAKI				3.946.183.429				3.946.183.429
1	02	01			PROGRAM PENUNJANG URUSAN PEMERINTAHAN DAERAH KABUPATEN/KOTA	Persentase pelaksanaan penunjang urusan pemerintah daerah		100 %	3.224.220.429	Persentase pelaksanaan penunjang urusan pemerintah daerah			3.224.220.429
1	02	01	2:10		Peningkatan Pelayanan BLUD	Persentase pelaksanaan penunjang urusan pemerintah daerah		100 %	3.224.220.429	Persentase pelaksanaan penunjang urusan pemerintah daerah			3.224.220.429
					Pelayanan dan Penunjang Pelayanan BLUD	Jumlah BLUD yang Menyediakan Pelayanan dan Penunjang Pelayanan	Kab. Sukoharjo, Baki, Semua Kel/Desa	1 Unit Kerja	3.224.220.429	Jumlah BLUD yang Menyediakan Pelayanan dan Penunjang Pelayanan	Kab. Sukoharjo, Baki, Semua Kel/Desa	1 Unit Kerja	3.224.220.429
1	02	01	2:10	0001									
1	02	02			PROGRAM PEMENUHAN UPAYA KESEHATAN PERORANGAN DAN UPAYA KESEHATAN MASYARAKAT	Persentase Puskesmas dengan peningkatan program penyakit menular Persentase Puskesmas dengan peningkatan pelayanan penyakit tidak menular dan kesehatan jiwa Persentase Puskesmas dengan peningkatan pelayanan imunisasi dan surveilans Persentase FKTP terakreditasi Persentase FKTL terakreditasi Persentase Fasyankes Lainnya terakreditasi Persentase Fasyankes yang memberikan layanan JKN Persentase Capaian UHC Persentase cakupan puskesmas dengan peningkatan kesehatan ibu Persentase cakupan puskesmas dengan peningkatan kesehatan bayi Persentase puskesmas dengan cakupan pelayanan kesehatan balita Persentase Puskesmas dengan peningkatan perbaikan Gizi Masyarakat Persentase Puskesmas dengan cakupan yankes pada usia pendidikan dasar Persentase Puskesmas dengan cakupan pelayanan kesehatan pada kesehatan reproduksi Persentase Puskesmas dengan cakupan pelayanan kesehatan pada lansia Persentase Puskesmas dengan cakupan pelayanan Kesehatan Lingkungan Persentase Puskesmas dengan cakupan pelayanan Kesehatan kerja Persentase Puskesmas dengan cakupan pelayanan Kesehatan olah raga Persentase Kepuasan Pelanggan Rumah Sakit NDR (Net Death Rate) adalah angka kematian 48 jam		100 100 100 39,77 86,00 100,00 50,00 95,00 100 100 100 100 100 94 92 100 86 <30% 100%	721.963.000	Persentase Puskesmas dengan peningkatan program penyakit menular Persentase Puskesmas dengan peningkatan pelayanan penyakit tidak menular dan kesehatan jiwa Persentase Puskesmas dengan peningkatan pelayanan imunisasi dan surveilans Persentase FKTP terakreditasi Persentase FKTL terakreditasi Persentase Fasyankes Lainnya terakreditasi Persentase Fasyankes yang memberikan layanan JKN Persentase Capaian UHC Persentase cakupan puskesmas dengan peningkatan kesehatan ibu Persentase cakupan puskesmas dengan peningkatan kesehatan bayi Persentase puskesmas dengan cakupan pelayanan kesehatan balita Persentase Puskesmas dengan peningkatan perbaikan Gizi Masyarakat Persentase Puskesmas dengan cakupan yankes pada usia pendidikan dasar Persentase Puskesmas dengan cakupan pelayanan kesehatan pada kesehatan reproduksi Persentase Puskesmas dengan cakupan pelayanan kesehatan pada lansia Persentase Puskesmas dengan cakupan pelayanan Kesehatan Lingkungan Persentase Puskesmas dengan cakupan pelayanan Kesehatan kerja Persentase Puskesmas dengan cakupan pelayanan Kesehatan olah raga Persentase Kepuasan Pelanggan Rumah Sakit Persentase Puskesmas dengan cakupan	100 100 100 39,77 86,00 100,00 50,00 95,00 100 100 100 100 100 94 92 100 86 <30% 100%	721.963.000	

Kode					Urusan / Bidang Urusan / Program / Kegiatan / Sub Kegiatan	Rencana RKPD Awal				Hasil Analisa Kebutuhan			
						Indikator Kinerja Program/ Kegiatan/ Sub Kegiatan	Lokasi Output Kegiatan	Target Capaian Kinerja	Kebutuhan Dana / Pagu Indikatif (Rp)	Indikator Kinerja Program/ Kegiatan/ Sub Kegiatan	Lokasi Output Kegiatan	Target Capaian Kinerja	Kebutuhan Dana / Pagu Indikatif (Rp)
						setelah dirawat untuk tiap- tiap 1000 pasien keluar Rumah Sakit Terakreditasi Paripurna				<p> pelayanan Kesehatan olah raga Persentase Kepuasan Pelanggan Rumah Sakit NDR (Net Death Rate) adalah angka kematian 48 jam setelah dirawat untuk tiap- tiap 1000 pasien keluar Rumah Sakit Terakreditasi Paripurna </p>			

Kode					Urusan / Bidang Urusan / Program / Kegiatan / Sub Kegiatan	Rencana RKPD Awal				Hasil Analisa Kebutuhan			
						Indikator Kinerja Program/ Kegiatan/ Sub Kegiatan	Lokasi Output Kegiatan	Target Capaian Kinerja	Kebutuhan Dana / Pagu Indikatif (Rp)	Indikator Kinerja Program/ Kegiatan/ Sub Kegiatan	Lokasi Output Kegiatan	Target Capaian Kinerja	Kebutuhan Dana / Pagu Indikatif (Rp)
1	02	02	2.01		Penyediaan Layanan Kesehatan untuk UKM dan UKP Rujukan Tingkat Daerah Kabupaten/Kota	Cakupan Pelayanan Kesehatan Lansia Capaian Universal Health Coverage (UCI Desa/Kelurahan) Desa/Kelurahan yang terindikasi KLB ditangani < 24 jam Fasilitas Pelayanan Kesehatan lainnya terakreditasi Fasilitas Pelayanan Kesehatan Primer terakreditasi Fasilitas Pelayanan Kesehatan Rujukan terakreditasi Imunisasi dasar lengkap Imunisasi lanjutan anak SD sederajat Pelayanan Kesehatan Bagi Penduduk Terdampak Krisis Kesehatan Akibat Bencana dan/Atau potensi Bencana Pelayanan Kesehatan Pada Usia Produktif Pelayanan Kesehatan Penderita DM Pelayanan Kesehatan Penderita Hipertensi Pelayanan Kesehatan Penderita Orang Dengan Gangguan Jiwa Persentase bayi usia kurang dari 6 bulan yang mendapatkan ASI eksklusif Persentase Ibu Hamil Kurang Energi Kronis (KEK) Persentase kasus DBD yang ditangani di wilayah dalam kurun waktu 1 tahun Persentase kunjungan Bayi baru lahir Persentase Pasien HIV/AIDS mendapatkan pemeriksaan standar Persentase Pasien TBC yang menyelesaikan pengobatan sampai dengan selesai pada jangka waktu tertentu Persentase pelayanan anak balita Persentase Pelayanan Kesehatan Ibu Hamil sesuai standar selama periode kehamilan (K4,K6) Persentase Persalinan di fasilitas pelayanan kesehatan Persentase puskesmas mampu tata laksana gizi buruk pada balita Persentase Puskesmas melakukan pelayanan kesehatan tradisional, akupuntur, asuhan mandiri dan tradisional lainnya Persentase Puskesmas yang melaksanakan Surveilans gizi Prevalensi Wasting (Gizi kurang dan gizi buruk)		100 % 100 % 100 % 92 % 86 % 100 % 100 % 100 % 100 % 100 % 20 % 100 % 100 % 40 % 94 % 100 % 100 % 95 % 86 % 100 % 53 %	721.963.000	Cakupan Pelayanan Kesehatan Lansia Capaian Universal Health Coverage (UCI Desa/Kelurahan) Desa/Kelurahan yang terindikasi KLB ditangani < 24 jam Fasilitas Pelayanan Kesehatan lainnya terakreditasi Fasilitas Pelayanan Kesehatan Primer terakreditasi Fasilitas Pelayanan Kesehatan Rujukan terakreditasi Imunisasi dasar lengkap Imunisasi lanjutan anak SD sederajat Pelayanan Kesehatan Bagi Penduduk Terdampak Krisis Kesehatan Akibat Bencana dan/Atau potensi Bencana Pelayanan Kesehatan Pada Usia Produktif Pelayanan Kesehatan Penderita DM Pelayanan Kesehatan Penderita Hipertensi Pelayanan Kesehatan Penderita Orang Dengan Gangguan Jiwa Persentase bayi usia kurang dari 6 bulan yang mendapatkan ASI eksklusif Persentase Ibu Hamil Kurang Energi Kronis (KEK) Persentase kasus DBD yang ditangani di wilayah dalam kurun waktu 1 tahun Persentase kunjungan Bayi baru lahir Persentase Pasien HIV/AIDS mendapatkan pemeriksaan standar Persentase Pasien TBC yang menyelesaikan pengobatan sampai dengan selesai pada jangka waktu tertentu Persentase pelayanan anak balita Persentase Pelayanan Kesehatan Ibu Hamil sesuai standar selama periode kehamilan (K4,K6) Persentase Persalinan di fasilitas pelayanan kesehatan Persentase puskesmas mampu tata laksana gizi buruk pada balita Persentase Puskesmas melakukan pelayanan kesehatan tradisional, akupuntur, asuhan mandiri dan tradisional lainnya Persentase Puskesmas yang melaksanakan Surveilans gizi Prevalensi Wasting (Gizi kurang dan gizi buruk)		100 % 100 % 100 % 92 % 86 % 100 % 100 % 100 % 100 % 20 % 100 % 100 % 40 % 94 % 100 % 100 % 95 % 86 % 100 % 53 %	721.963.000

Kode					Urusan / Bidang Urusan / Program / Kegiatan / Sub Kegiatan	Rencana RKPD Awal				Hasil Analisa Kebutuhan			
						Indikator Kinerja Program/ Kegiatan/ Sub Kegiatan	Lokasi Output Kegiatan	Target Capaian Kinerja	Kebutuhan Dana / Pagu Indikatif (Rp)	Indikator Kinerja Program/ Kegiatan/ Sub Kegiatan	Lokasi Output Kegiatan	Target Capaian Kinerja	Kebutuhan Dana / Pagu Indikatif (Rp)
1	02	02	2.01	0033	Operasional Pelayanan Puskesmas	Jumlah Dokumen Operasional Pelayanan Puskesmas	Kab. Sukoharjo, Baki, Semua Kel/Desa	1 Dokumen	721.963.000	Jumlah Dokumen Operasional Pelayanan Puskesmas	Kab. Sukoharjo, Baki, Semua Kel/Desa	1 Dokumen	721.963.000
					PUSKESMAS GATAK				3.066.663.823				3.066.663.823
1	02	01			PROGRAM PENUNJANG URUSAN PEMERINTAHAN DAERAH KABUPATEN/KOTA	Persentase pelaksanaan penunjang urusan pemerintah daerah		100 %	2.365.288.823	Persentase pelaksanaan penunjang urusan pemerintah daerah			2.365.288.823
1	02	01	2:10		Peningkatan Pelayanan BLUD	Persentase pelaksanaan penunjang urusan pemerintah daerah		100 %	2.365.288.823	Persentase pelaksanaan penunjang urusan pemerintah daerah			2.365.288.823
					Pelayanan dan Penunjang Pelayanan BLUD	Jumlah BLUD yang Menyediakan Pelayanan dan Penunjang Pelayanan	Kab. Sukoharjo, Gatak, Semua Kel/Desa	1 Unit Kerja	2.365.288.823	Jumlah BLUD yang Menyediakan Pelayanan dan Penunjang Pelayanan	Kab. Sukoharjo, Gatak, Semua Kel/Desa	1 Unit Kerja	2.365.288.823
1	02	01	2:10	0001	PROGRAM PEMENUHAN UPAYA KESEHATAN PERORANGAN DAN UPAYA KESEHATAN MASYARAKAT	Persentase Puskesmas dengan peningkatan program penyakit menular Persentase Puskesmas dengan peningkatan pelayanan penyakit tidak menular dan kesehatan jiwa Persentase Puskesmas dengan peningkatan pelayanan imunisasi dan surveilans Persentase FKTP terakreditasi Persentase FKTL terakreditasi Persentase Fasyankes Lainnya terakreditasi Persentase Fasyankes yang memberikan layanan JKN Persentase Capaian UHC Persentase cakupan puskesmas dengan peningkatan kesehatan ibu Persentase cakupan puskesmas dengan peningkatan kesehatan bayi Persentase puskesmas dengan cakupan pelayanan kesehatan balita Persentase Puskesmas dengan peningkatan perbaikan Gizi Masyarakat Persentase Puskesmas dengan cakupan yankes pada usia pendidikan dasar Persentase Puskesmas dengan cakupan pelayanan kesehatan pada kesehatan reproduksi Persentase Puskesmas dengan cakupan pelayanan kesehatan pada lansia Persentase Puskesmas dengan cakupan pelayanan Kesehatan Lingkungan Persentase Puskesmas dengan cakupan pelayanan Kesehatan kerja Persentase Puskesmas dengan cakupan pelayanan Kesehatan olah raga Persentase Kepuasan Pelanggan Rumah Sakit NDR (Net Death Rate) adalah angka kematian 48 jam		100 100 100 39,77 86,00 100,00 50,00 95,00 100 100 100 100 100 100 100 94 92 100 86 <30‰ 100%	701.375.000	Persentase Puskesmas dengan peningkatan program penyakit menular Persentase Puskesmas dengan peningkatan pelayanan penyakit tidak menular dan kesehatan jiwa Persentase Puskesmas dengan peningkatan pelayanan imunisasi dan surveilans Persentase FKTP terakreditasi Persentase FKTL terakreditasi Persentase Fasyankes Lainnya terakreditasi Persentase Fasyankes yang memberikan layanan JKN Persentase Capaian UHC Persentase cakupan puskesmas dengan peningkatan kesehatan ibu Persentase cakupan puskesmas dengan peningkatan kesehatan bayi Persentase puskesmas dengan cakupan pelayanan kesehatan balita Persentase Puskesmas dengan peningkatan perbaikan Gizi Masyarakat Persentase Puskesmas dengan cakupan yankes pada usia pendidikan dasar Persentase Puskesmas dengan cakupan pelayanan kesehatan pada kesehatan reproduksi Persentase Puskesmas dengan cakupan pelayanan kesehatan pada lansia Persentase Puskesmas dengan cakupan pelayanan Kesehatan Lingkungan Persentase Puskesmas dengan cakupan pelayanan Kesehatan kerja Persentase Puskesmas dengan cakupan pelayanan Kesehatan olah raga Persentase Kepuasan Gizi Masyarakat Persentase Puskesmas dengan cakupan yankes pada usia pendidikan dasar Persentase Puskesmas dengan cakupan pelayanan kesehatan pada kesehatan reproduksi Persentase Puskesmas dengan cakupan pelayanan kesehatan pada lansia Persentase Puskesmas dengan cakupan pelayanan Kesehatan Lingkungan Persentase Puskesmas dengan cakupan pelayanan Kesehatan kerja Persentase Puskesmas dengan cakupan	100 100 100 39,77 86,00 100,00 50,00 95,00 100 100 100 100 100 100 100 94 92 100 86 <30‰ 100%	701.375.000	

Kode					Urusan / Bidang Urusan / Program / Kegiatan / Sub Kegiatan	Rencana RKPD Awal				Hasil Analisa Kebutuhan			
						Indikator Kinerja Program/ Kegiatan/ Sub Kegiatan	Lokasi Output Kegiatan	Target Capaian Kinerja	Kebutuhan Dana / Pagu Indikatif (Rp)	Indikator Kinerja Program/ Kegiatan/ Sub Kegiatan	Lokasi Output Kegiatan	Target Capaian Kinerja	Kebutuhan Dana / Pagu Indikatif (Rp)
						setelah dirawat untuk tiap- tiap 1000 pasien keluar Rumah Sakit Terakreditasi Paripurna				<p> pelayanan Kesehatan olah raga Persentase Kepuasan Pelanggan Rumah Sakit NDR (Net Death Rate) adalah angka kematian 48 jam setelah dirawat untuk tiap- tiap 1000 pasien keluar Rumah Sakit Terakreditasi Paripurna </p>			

Kode					Urusan / Bidang Urusan / Program / Kegiatan / Sub Kegiatan	Rencana RKPD Awal				Hasil Analisa Kebutuhan			
						Indikator Kinerja Program/ Kegiatan/ Sub Kegiatan	Lokasi Output Kegiatan	Target Capaian Kinerja	Kebutuhan Dana / Pagu Indikatif (Rp)	Indikator Kinerja Program/ Kegiatan/ Sub Kegiatan	Lokasi Output Kegiatan	Target Capaian Kinerja	Kebutuhan Dana / Pagu Indikatif (Rp)
1	02	02	2.01		Penyediaan Layanan Kesehatan untuk UKM dan UKP Rujukan Tingkat Daerah Kabupaten/Kota	Cakupan Pelayanan Kesehatan Lansia Capaian Universal Health Coverage (UCI Desa/Kelurahan) Desa/Kelurahan yang terindikasi KLB ditangani < 24 jam Fasilitas Pelayanan Kesehatan lainnya terakreditasi Fasilitas Pelayanan Kesehatan Primer terakreditasi Fasilitas Pelayanan Kesehatan Rujukan terakreditasi Imunisasi dasar lengkap Imunisasi lanjutan anak SD sederajat Pelayanan Kesehatan Bagi Penduduk Terdampak Krisis Kesehatan Akibat Bencana dan/Atau potensi Bencana Pelayanan Kesehatan Pada Usia Produktif Pelayanan Kesehatan Penderita DM Pelayanan Kesehatan Penderita Hipertensi Pelayanan Kesehatan Penderita Orang Dengan Gangguan Jiwa Persentase bayi usia kurang dari 6 bulan yang mendapatkan ASI eksklusif Persentase Ibu Hamil Kurang Energi Kronis (KEK) Persentase kasus DBD yang ditangani di wilayah dalam kurun waktu 1 tahun Persentase kunjungan Bayi baru lahir Persentase Pasien HIV/AIDS mendapatkan pemeriksaan standar Persentase Pasien TBC yang menyelesaikan pengobatan sampai dengan selesai pada jangka waktu tertentu Persentase pelayanan anak balita Persentase Pelayanan Kesehatan Ibu Hamil sesuai standar selama periode kehamilan (K4,K6) Persentase Persalinan di fasilitas pelayanan kesehatan Persentase puskesmas mampu tata laksana gizi buruk pada balita Persentase Puskesmas melakukan pelayanan kesehatan tradisional, akupuntur, asuhan mandiri dan tradisional lainnya Persentase Puskesmas yang melaksanakan Surveilans gizi Prevalensi Wasting (Gizi kurang dan gizi buruk)		100 % 100 % 100 % 92 % 86 % 100 % 100 % 100 % 100 % 100 % 20 % 100 % 100 % 40 % 94 % 100 % 100 % 95 % 86 % 100 % 53 %	701.375.000	Cakupan Pelayanan Kesehatan Lansia Capaian Universal Health Coverage (UCI Desa/Kelurahan) Desa/Kelurahan yang terindikasi KLB ditangani < 24 jam Fasilitas Pelayanan Kesehatan lainnya terakreditasi Fasilitas Pelayanan Kesehatan Primer terakreditasi Fasilitas Pelayanan Kesehatan Rujukan terakreditasi Imunisasi dasar lengkap Imunisasi lanjutan anak SD sederajat Pelayanan Kesehatan Bagi Penduduk Terdampak Krisis Kesehatan Akibat Bencana dan/Atau potensi Bencana Pelayanan Kesehatan Pada Usia Produktif Pelayanan Kesehatan Penderita DM Pelayanan Kesehatan Penderita Hipertensi Pelayanan Kesehatan Penderita Orang Dengan Gangguan Jiwa Persentase bayi usia kurang dari 6 bulan yang mendapatkan ASI eksklusif Persentase Ibu Hamil Kurang Energi Kronis (KEK) Persentase kasus DBD yang ditangani di wilayah dalam kurun waktu 1 tahun Persentase kunjungan Bayi baru lahir Persentase Pasien HIV/AIDS mendapatkan pemeriksaan standar Persentase Pasien TBC yang menyelesaikan pengobatan sampai dengan selesai pada jangka waktu tertentu Persentase pelayanan anak balita Persentase Pelayanan Kesehatan Ibu Hamil sesuai standar selama periode kehamilan (K4,K6) Persentase Persalinan di fasilitas pelayanan kesehatan Persentase puskesmas mampu tata laksana gizi buruk pada balita Persentase Puskesmas melakukan pelayanan kesehatan tradisional, akupuntur, asuhan mandiri dan tradisional lainnya Persentase Puskesmas yang melaksanakan Surveilans gizi Prevalensi Wasting (Gizi kurang dan gizi buruk)		100 % 100 % 100 % 92 % 86 % 100 % 100 % 100 % 100 % 20 % 100 % 100 % 40 % 94 % 100 % 100 % 95 % 86 % 100 % 53 %	701.375.000

Kode					Urusan / Bidang Urusan / Program / Kegiatan / Sub Kegiatan	Rencana RKPD Awal				Hasil Analisa Kebutuhan			
						Indikator Kinerja Program/ Kegiatan/ Sub Kegiatan	Lokasi Output Kegiatan	Target Capaian Kinerja	Kebutuhan Dana / Pagu Indikatif (Rp)	Indikator Kinerja Program/ Kegiatan/ Sub Kegiatan	Lokasi Output Kegiatan	Target Capaian Kinerja	Kebutuhan Dana / Pagu Indikatif (Rp)
1	02	02	2.01	0033	Operasional Pelayanan Puskesmas	Jumlah Dokumen Operasional Pelayanan Puskesmas	Kab. Sukoharjo, Gatak, Semua Kel/Desa	1 Dokumen	701.375.000	Jumlah Dokumen Operasional Pelayanan Puskesmas	Kab. Sukoharjo, Gatak, Semua Kel/Desa	1 Dokumen	701.375.000
					PUSKESMAS KARTASURA				3.985.965.000				3.985.965.000
1	02	01			PROGRAM PENUNJANG URUSAN PEMERINTAHAN DAERAH KABUPATEN/KOTA	Persentase pelaksanaan penunjang urusan pemerintah daerah		100 %	3.100.000.000	Persentase pelaksanaan penunjang urusan pemerintah daerah			3.100.000.000
1	02	01	2:10		Peningkatan Pelayanan BLUD	Persentase pelaksanaan penunjang urusan pemerintah daerah		100 %	3.100.000.000	Persentase pelaksanaan penunjang urusan pemerintah daerah			3.100.000.000
1	02	01	2:10	0001	Pelayanan dan Penunjang Pelayanan BLUD	Jumlah BLUD yang Menyediakan Pelayanan dan Penunjang Pelayanan	Kab. Sukoharjo, Weru, Semua Kel/Desa	1 Unit Kerja	3.100.000.000	Jumlah BLUD yang Menyediakan Pelayanan dan Penunjang Pelayanan	Kab. Sukoharjo, Weru, Semua Kel/Desa	1 Unit Kerja	3.100.000.000
1	02	02			PROGRAM PEMENUHAN UPAYA KESEHATAN PERORANGAN DAN UPAYA KESEHATAN MASYARAKAT	Persentase Puskesmas dengan peningkatan program penyakit menular Persentase Puskesmas dengan peningkatan pelayanan penyakit tidak menular dan kesehatan jiwa Persentase Puskesmas dengan peningkatan pelayanan imunisasi dan surveilans Persentase FKTP terakreditasi Persentase FKTL terakreditasi Persentase Fasyankes Lainnya terakreditasi Persentase Fasyankes yang memberikan layanan JKN Persentase Capaian UHC Persentase cakupan puskesmas dengan peningkatan kesehatan ibu Persentase cakupan puskesmas dengan peningkatan kesehatan bayi Persentase puskesmas dengan cakupan pelayanan kesehatan balita Persentase Puskesmas dengan peningkatan perbaikan Gizi Masyarakat Persentase Puskesmas dengan cakupan yankes pada usia pendidikan dasar Persentase Puskesmas dengan cakupan pelayanan kesehatan pada kesehatan reproduksi Persentase Puskesmas dengan cakupan pelayanan kesehatan pada lansia Persentase Puskesmas dengan cakupan pelayanan Kesehatan Lingkungan Persentase Puskesmas dengan cakupan pelayanan Kesehatan kerja Persentase Puskesmas dengan cakupan pelayanan Kesehatan olah raga Persentase Kepuasan Pelanggan Rumah Sakit NDR (Net Death Rate) adalah angka kematian 48 jam		100 100 100 39,77 86,00 100,00 50,00 95,00 100 100 100 100 100 100 94 92 100 86 <30‰ 100%	885.965.000	Persentase Puskesmas dengan peningkatan program penyakit menular Persentase Puskesmas dengan peningkatan pelayanan penyakit tidak menular dan kesehatan jiwa Persentase Puskesmas dengan peningkatan pelayanan imunisasi dan surveilans Persentase FKTP terakreditasi Persentase FKTL terakreditasi Persentase Fasyankes Lainnya terakreditasi Persentase Fasyankes yang memberikan layanan JKN Persentase Capaian UHC Persentase cakupan puskesmas dengan peningkatan kesehatan ibu Persentase cakupan puskesmas dengan peningkatan kesehatan bayi Persentase puskesmas dengan cakupan pelayanan kesehatan balita Persentase Puskesmas dengan peningkatan perbaikan Gizi Masyarakat Persentase Puskesmas dengan cakupan yankes pada usia pendidikan dasar Persentase Puskesmas dengan cakupan pelayanan kesehatan pada kesehatan reproduksi Persentase Puskesmas dengan cakupan pelayanan Kesehatan Lingkungan Persentase Puskesmas dengan cakupan pelayanan Kesehatan kerja Persentase Puskesmas dengan cakupan pelayanan Kesehatan olah raga Persentase Kepuasan Pelanggan Rumah Sakit Persentase Puskesmas dengan cakupan		100 100 100 39,77 86,00 100,00 50,00 95,00 100 100 100 100 100 100 94 92 100 86 <30‰ 100%	885.965.000

Kode					Urusan / Bidang Urusan / Program / Kegiatan / Sub Kegiatan	Rencana RKPD Awal				Hasil Analisa Kebutuhan			
						Indikator Kinerja Program/ Kegiatan/ Sub Kegiatan	Lokasi Output Kegiatan	Target Capaian Kinerja	Kebutuhan Dana / Pagu Indikatif (Rp)	Indikator Kinerja Program/ Kegiatan/ Sub Kegiatan	Lokasi Output Kegiatan	Target Capaian Kinerja	Kebutuhan Dana / Pagu Indikatif (Rp)
						setelah dirawat untuk tiap- tiap 1000 pasien keluar Rumah Sakit Terakreditasi Paripurna				<p> pelayanan Kesehatan olah raga Persentase Kepuasan Pelanggan Rumah Sakit NDR (Net Death Rate) adalah angka kematian 48 jam setelah dirawat untuk tiap- tiap 1000 pasien keluar Rumah Sakit Terakreditasi Paripurna </p>			

Kode					Urusan / Bidang Urusan / Program / Kegiatan / Sub Kegiatan	Rencana RKPD Awal				Hasil Analisa Kebutuhan			
						Indikator Kinerja Program/ Kegiatan/ Sub Kegiatan	Lokasi Output Kegiatan	Target Capaian Kinerja	Kebutuhan Dana / Pagu Indikatif (Rp)	Indikator Kinerja Program/ Kegiatan/ Sub Kegiatan	Lokasi Output Kegiatan	Target Capaian Kinerja	Kebutuhan Dana / Pagu Indikatif (Rp)
1	02	02	2.01		Penyediaan Layanan Kesehatan untuk UKM dan UKP Rujukan Tingkat Daerah Kabupaten/Kota	Cakupan Pelayanan Kesehatan Lansia Capaian Universal Health Coverage (UCI Desa/Kelurahan) Desa/Kelurahan yang terindikasi KLB ditangani < 24 jam Fasilitas Pelayanan Kesehatan lainnya terakreditasi Fasilitas Pelayanan Kesehatan Primer terakreditasi Fasilitas Pelayanan Kesehatan Rujukan terakreditasi Imunisasi dasar lengkap Imunisasi lanjutan anak SD sederajat Pelayanan Kesehatan Bagi Penduduk Terdampak Krisis Kesehatan Akibat Bencana dan/Atau potensi Bencana Pelayanan Kesehatan Pada Usia Produktif Pelayanan Kesehatan Penderita DM Pelayanan Kesehatan Penderita Hipertensi Pelayanan Kesehatan Penderita Orang Dengan Gangguan Jiwa Persentase bayi usia kurang dari 6 bulan yang mendapatkan ASI eksklusif Persentase Ibu Hamil Kurang Energi Kronis (KEK) Persentase kasus DBD yang ditangani di wilayah dalam kurun waktu 1 tahun Persentase kunjungan Bayi baru lahir Persentase Pasien HIV/AIDS mendapatkan pemeriksaan standar Persentase Pasien TBC yang menyelesaikan pengobatan sampai dengan selesai pada jangka waktu tertentu Persentase pelayanan anak balita Persentase Pelayanan Kesehatan Ibu Hamil sesuai standar selama periode kehamilan (K4,K6) Persentase Persalinan di fasilitas pelayanan kesehatan Persentase puskesmas mampu tata laksana gizi buruk pada balita Persentase Puskesmas melakukan pelayanan kesehatan tradisional, akupuntur, asuhan mandiri dan tradisional lainnya Persentase Puskesmas yang melaksanakan Surveilans gizi Prevalensi Wasting (Gizi kurang dan gizi buruk)		100 % 100 % 100 % 92 % 86 % 100 % 100 % 100 % 100 % 100 % 20 % 100 % 100 % 40 % 94 % 100 % 100 % 95 % 86 % 100 % 53 %	885.965.000	Cakupan Pelayanan Kesehatan Lansia Capaian Universal Health Coverage (UCI Desa/Kelurahan) Desa/Kelurahan yang terindikasi KLB ditangani < 24 jam Fasilitas Pelayanan Kesehatan lainnya terakreditasi Fasilitas Pelayanan Kesehatan Primer terakreditasi Fasilitas Pelayanan Kesehatan Rujukan terakreditasi Imunisasi dasar lengkap Imunisasi lanjutan anak SD sederajat Pelayanan Kesehatan Bagi Penduduk Terdampak Krisis Kesehatan Akibat Bencana dan/Atau potensi Bencana Pelayanan Kesehatan Pada Usia Produktif Pelayanan Kesehatan Penderita DM Pelayanan Kesehatan Penderita Hipertensi Pelayanan Kesehatan Penderita Orang Dengan Gangguan Jiwa Persentase bayi usia kurang dari 6 bulan yang mendapatkan ASI eksklusif Persentase Ibu Hamil Kurang Energi Kronis (KEK) Persentase kasus DBD yang ditangani di wilayah dalam kurun waktu 1 tahun Persentase kunjungan Bayi baru lahir Persentase Pasien HIV/AIDS mendapatkan pemeriksaan standar Persentase Pasien TBC yang menyelesaikan pengobatan sampai dengan selesai pada jangka waktu tertentu Persentase pelayanan anak balita Persentase Pelayanan Kesehatan Ibu Hamil sesuai standar selama periode kehamilan (K4,K6) Persentase Persalinan di fasilitas pelayanan kesehatan Persentase puskesmas mampu tata laksana gizi buruk pada balita Persentase Puskesmas melakukan pelayanan kesehatan tradisional, akupuntur, asuhan mandiri dan tradisional lainnya Persentase Puskesmas yang melaksanakan Surveilans gizi Prevalensi Wasting (Gizi kurang dan gizi buruk)		100 % 100 % 100 % 92 % 86 % 100 % 100 % 100 % 100 % 20 % 100 % 100 % 40 % 94 % 100 % 100 % 95 % 86 % 100 % 53 %	885.965.000

Kode					Urusan / Bidang Urusan / Program / Kegiatan / Sub Kegiatan	Rencana RKPD Awal				Hasil Analisa Kebutuhan			
						Indikator Kinerja Program/ Kegiatan/ Sub Kegiatan	Lokasi Output Kegiatan	Target Capaian Kinerja	Kebutuhan Dana / Pagu Indikatif (Rp)	Indikator Kinerja Program/ Kegiatan/ Sub Kegiatan	Lokasi Output Kegiatan	Target Capaian Kinerja	Kebutuhan Dana / Pagu Indikatif (Rp)
1	02	02	2.01	0033	Operasional Pelayanan Puskesmas	Jumlah Dokumen Operasional Pelayanan Puskesmas	Kab. Sukoharjo, Nguter, Semua Kel/Desa	1 Dokumen	885.965.000	Jumlah Dokumen Operasional Pelayanan Puskesmas	Kab. Sukoharjo, Weru, Semua Kel/Desa	1 Dokumen	885.965.000

Unit Organisasi : 1.02.0.00.0.00.01.0000 Dinas Kesehatan
Sub Unit Organisasi : 1.02.0.00.0.00.01.0002 Puskesmas Weru

Kode					Urusan / Bidang Urusan / Program / Kegiatan / Sub Kegiatan	Rencana RKPD Awal						Hasil Analisa Kebutuhan					
						Capaian Program	Keluaran Sub Kegiatan	Hasil Kegiatan	Lokasi Output Kegiatan	Target Capaian Kinerja	Kebutuhan Dana / Pagu Indikatif (Rp.)	Capaian Program	Keluaran Sub Kegiatan	Hasil Kegiatan	Lokasi Output Kegiatan	Target Capaian Kinerja	Kebutuhan Dana / Pagu Indikatif (Rp.)
					Puskesmas Weru						3.972.590.677,00						3.972.590.677,00
1					URUSAN PEMERINTAHAN WAJIB YANG BERKAITAN DENGAN PELAYANAN DASAR						3.972.590.677,00						3.972.590.677,00
1	02				URUSAN PEMERINTAHAN BIDANG KESEHATAN						3.972.590.677,00						3.972.590.677,00
1	02	01			PROGRAM PENUNJANG URUSAN PEMERINTAHAN DAERAH KABUPATEN/KOTA						3.541.233.677,00						3.541.233.677,00
1	02	01	2.10		Peningkatan Pelayanan BLUD						3.541.233.677,00						3.541.233.677,00
1	02	01	2.10	0001	Pelayanan dan Penunjang Pelayanan BLUD												
						Persentase Ketercapaian Kegiatan Penunjang Urusan Pemerintah Daerah (RSUD) Persentase pelaksanaan penunjang urusan pemerintah daerah	Jumlah BLUD yang Menyediakan Pelayanan dan Penunjang Pelayanan	Persentase ketercapaian pelayanan BLUD	Kab. Sukoharjo, Weru, Semua Kel/Desa	100 % 100 %	3.541.233.677,00	Persentase Ketercapaian Kegiatan Penunjang Urusan Pemerintah Daerah (RSUD) Persentase pelaksanaan penunjang urusan pemerintah daerah	Jumlah BLUD yang Menyediakan Pelayanan dan Penunjang Pelayanan	Persentase ketercapaian pelayanan BLUD	Kab. Sukoharjo, Weru, Semua Kel/Desa	100 % 100 %	3.541.233.677,00
1	02	02			PROGRAM PEMENUHAN UPAYA KESEHATAN PERORANGAN DAN UPAYA KESEHATAN MASYARAKAT						431.357.000,00						431.357.000,00
1	02	02	2.02		Penyediaan Layanan Kesehatan untuk UKM dan UKP Rujukan Tingkat Daerah Kabupaten/Kota						431.357.000,00						431.357.000,00
1	02	02	2.02	0033	Operasional Pelayanan Puskesmas												

Kode					Urusan / Bidang Urusan / Program / Kegiatan / Sub Kegiatan	Rencana RKPD Awal						Hasil Analisa Kebutuhan					
						Capaian Program	Keluaran Sub Kegiatan	Hasil Kegiatan	Lokasi Output Kegiatan	Target Capaian Kinerja	Kebutuhan Dana / Pagu Indikatif (Rp.)	Capaian Program	Keluaran Sub Kegiatan	Hasil Kegiatan	Lokasi Output Kegiatan	Target Capaian Kinerja	Kebutuhan Dana / Pagu Indikatif (Rp.)
						Persentase Puskesmas dengan cakupan pelayanan Kesehatan kerja Persentase cakupan puskesmas dengan peningkatan kesehatan bayi NDR (Net Death Rate) adalah angka kematian 48 jam setelah dirawat untuk tiap-tiap 1000 pasien keluar Persentase Puskesmas dengan cakupan pelayanan Kesehatan Lingkungan Persentase Fasyankes Lainnya terakreditasi Persentase Puskesmas dengan peningkatan perbaikan Gizi Masyarakat Persentase Puskesmas dengan cakupan yan kesehatan pada lansia Persentase Puskesmas dengan peningkatan pelayanan penyakit tidak menular dan kesehatan jiwa Persentase Puskesmas dengan cakupan pelayanan Kesehatan olahraga persentase Puskesmas dengan cakupan yankes pada usia pendidikan dasar Persentase Puskesmas dengan Peningkatan Program Penyakit Menular Rumah Sakit Terakreditasi Paripurna Persentase Fasyankes yang memberikan Layanan JKN Persentase Puskesmas dengan peningkatan pelayanan imunisasi dan surveilans Persentase FKTL (Fasilitas Kesehatan Tingkat Lanjut) / RS terakreditasi Persentase Puskesmas dengan cakupan yan kesehatan pada kesehatan reprodksi Persentase puskesmas dengan cakupan pelayanan kesehatan balita Persentase Capaian UHC	Jumlah Dokumen Operasional Pelayanan Puskesmas	Cakupan Pelayanan Kesehatan Lansia Capaian Universal Health Coverage (UCI Desa/Kelurahan) Desa/Kalurahan yang terindikasi KLB ditangani < 24 jam Fasilitas Pelayanan Kesehatan Primer terakreditasi Fasilitas Pelayanan Kesehatan Rujukan terakreditasi Imunisasi dasar lengkap Imunisasi lanjutan anak SD sederajat Pelayanan Kesehatan Bagi Penduduk Terdampak	Kab. Sukoharjo, Weru, Semua Kel/Desa	75 % 100 % 35 % 89 % 80 % 100 % 100 % 100 % 100 % 100 % 100 % 100 % 100 % 100 % 52 % 100 % 78 % 100 % 100 % 95 % 85 % 100 % 32 %	431.357.000,00	Persentase Puskesmas dengan cakupan pelayanan Kesehatan kerja Persentase cakupan puskesmas dengan peningkatan kesehatan bayi NDR (Net Death Rate) adalah angka kematian 48 jam setelah dirawat untuk tiap-tiap 1000 pasien keluar Persentase Puskesmas dengan cakupan pelayanan Kesehatan Lingkungan Persentase Fasyankes Lainnya terakreditasi Persentase Puskesmas dengan peningkatan perbaikan Gizi Masyarakat Persentase Puskesmas dengan cakupan yan kesehatan pada lansia Persentase Puskesmas dengan peningkatan pelayanan penyakit tidak menular dan kesehatan jiwa Persentase Puskesmas dengan cakupan pelayanan Kesehatan olahraga Persentase Puskesmas dengan cakupan yankes pada usia pendidikan dasar Persentase Puskesmas dengan Peningkatan Program Penyakit Menular	Jumlah Dokumen Operasional Pelayanan Puskesmas	Cakupan Pelayanan Kesehatan Lansia Capaian Universal Health Coverage (UCI Desa/Kelurahan) Desa/Kalurahan yang terindikasi KLB ditangani < 24 jam Fasilitas Pelayanan Kesehatan Primer terakreditasi Fasilitas Pelayanan Kesehatan Rujukan terakreditasi Imunisasi dasar lengkap Imunisasi lanjutan anak SD sederajat Pelayanan Kesehatan Bagi Penduduk Terdampak	Kab. Sukoharjo, Weru, Semua Kel/Desa	75 % 100 % 35 % 89 % 80 % 100 % 100 % 100 % 100 % 100 % 100 % 100 % 100 % 100 % 52 % 100 % 78 % 100 % 100 % 95 % 85 % 100 % 32 %	431.357.000,00

Kode					Urusan / Bidang Urusan / Program / Kegiatan / Sub Kegiatan	Rencana RKPD Awal						Hasil Analisa Kebutuhan					
						Capaian Program	Keluaran Sub Kegiatan	Hasil Kegiatan	Lokasi Output Kegiatan	Target Capaian Kinerja	Kebutuhan Dana / Pagu Indikatif (Rp.)	Capaian Program	Keluaran Sub Kegiatan	Hasil Kegiatan	Lokasi Output Kegiatan	Target Capaian Kinerja	Kebutuhan Dana / Pagu Indikatif (Rp.)
						Persentase Kepuasan Pelanggan Rumah Sakit Persentase cakupan puskesmas dengan peningkatan kesehatan ibu Persentase FKTP terakreditasi		Krisis Kesehatan Akibat Bencana dan/Atau potensi Bencana Pelayanan Kesehatan Pada Usia Produktif Pelayanan Kesehatan Penderita DM Pelayanan Kesehatan Penderita Hipertensi Pelayanan Kesehatan Penderita Orang Dengan Gangguan Jiwa Persentase bayi usia kurang dari 6 bulan yang mendapatkan ASI eksklusif Persentase Ibu Hamil Kurang Energi Kronis (KEK) Persentase kasus DBD yang ditangani di				Rumah Sakit Terakreditasi Paripurna Persentase Fasyankes yang memberikan Layanan JKN Persentase Puskesmas dengan peningkatan pelayanan imunisasi dan surveilans Persentase FKTL (Fasilitas Kesehatan Tingkat Lanjut) / RS terakreditasi Persentase Puskesmas dengan cakupan kesehatan pada kesehatan reproduksi Persentase puskesmas dengan cakupan pelayanan kesehatan balita Persentase Capaian UHC Persentase Kepuasan Pelanggan Rumah Sakit Persentase cakupan puskesmas dengan peningkatan kesehatan ibu Persentase FKTP terakreditasi		Krisis Kesehatan Akibat Bencana dan/Atau potensi Bencana Pelayanan Kesehatan Pada Usia Produktif Pelayanan Kesehatan Penderita DM Pelayanan Kesehatan Penderita Hipertensi Pelayanan Kesehatan Penderita Orang Dengan Gangguan Jiwa Persentase bayi usia kurang dari 6 bulan yang mendapatkan ASI eksklusif Persentase Ibu Hamil Kurang Energi Kronis (KEK) Persentase kasus DBD yang ditangani di			

Kode					Urusan / Bidang Urusan / Program / Kegiatan / Sub Kegiatan	Rencana RKPD Awal						Hasil Analisa Kebutuhan					
						Capaian Program	Keluaran Sub Kegiatan	Hasil Kegiatan	Lokasi Output Kegiatan	Target Capaian Kinerja	Kebutuhan Dana / Pagu Indikatif (Rp.)	Capaian Program	Keluaran Sub Kegiatan	Hasil Kegiatan	Lokasi Output Kegiatan	Target Capaian Kinerja	Kebutuhan Dana / Pagu Indikatif (Rp.)
								wilayah dalam kurun waktu 1 tahun Persentase kunjungan Bayi baru lahir Persentase Pasien HIV/AIDS mendapatkan pemeriksaan standar Persentase Pasien TBC yang menyelesaikan pengobatan sampai dengan selesai pada jangka waktu tertentu Persentase pelayanan anak balita Persentase Pelayanan Kesehatan Ibu Hamil sesuai standar selama periode kehamilan (K4,K6) Persentase Persalinan di fasilitas pelayanan						wilayah dalam kurun waktu 1 tahun Persentase kunjungan Bayi baru lahir Persentase Pasien HIV/AIDS mendapatkan pemeriksaan standar Persentase Pasien TBC yang menyelesaikan pengobatan sampai dengan selesai pada jangka waktu tertentu Persentase pelayanan anak balita Persentase Pelayanan Kesehatan Ibu Hamil sesuai standar selama periode kehamilan (K4,K6) Persentase Persalinan di fasilitas pelayanan			

Kode					Urusan / Bidang Urusan / Program / Kegiatan / Sub Kegiatan	Rencana RKPD Awal						Hasil Analisa Kebutuhan					
						Capaian Program	Keluaran Sub Kegiatan	Hasil Kegiatan	Lokasi Output Kegiatan	Target Capaian Kinerja	Kebutuhan Dana / Pagu Indikatif (Rp.)	Capaian Program	Keluaran Sub Kegiatan	Hasil Kegiatan	Lokasi Output Kegiatan	Target Capaian Kinerja	Kebutuhan Dana / Pagu Indikatif (Rp.)
								kesehatan Persentase puskesmas mampu tata laksana gizi buruk pada balita Persentase Puskesmas melakukan pelayanan kesehatan tradisional, akupuntur, asuhan mandiri dan tradisional lainnya Persentase Puskesmas yang melaksanakan Surveilans gizi Prevalensi Wasting (Gizi kurang dan gizi buruk) Prosentase ketercapaian Penyediaan Layanan Kesehatan untuk UKP Rujukan Tingkat Daerah Kabupaten / Kota (RSUD)						kesehatan Persentase puskesmas mampu tata laksana gizi buruk pada balita Persentase Puskesmas melakukan pelayanan kesehatan tradisional, akupuntur, asuhan mandiri dan tradisional lainnya Persentase Puskesmas yang melaksanakan Surveilans gizi Prevalensi Wasting (Gizi kurang dan gizi buruk) Prosentase ketercapaian Penyediaan Layanan Kesehatan untuk UKP Rujukan Tingkat Daerah Kabupaten / Kota (RSUD)			

Kode					Urusan / Bidang Urusan / Program / Kegiatan / Sub Kegiatan	Rencana RKPD Awal						Hasil Analisa Kebutuhan					
						Capaian Program	Keluaran Sub Kegiatan	Hasil Kegiatan	Lokasi Output Kegiatan	Target Capaian Kinerja	Kebutuhan Dana / Pagu Indikatif (Rp.)	Capaian Program	Keluaran Sub Kegiatan	Hasil Kegiatan	Lokasi Output Kegiatan	Target Capaian Kinerja	Kebutuhan Dana / Pagu Indikatif (Rp.)
TOTAL											3.972.590.677,00						3.972.590.677,00

Unit Organisasi : 1.02.0.00.0.00.01.0000 Dinas Kesehatan
Sub Unit Organisasi : 1.02.0.00.0.00.01.0003 Puskesmas Bulu

Kode					Urusan / Bidang Urusan / Program / Kegiatan / Sub Kegiatan	Rencana RKPD Awal						Hasil Analisa Kebutuhan					
						Capaian Program	Keluaran Sub Kegiatan	Hasil Kegiatan	Lokasi Output Kegiatan	Target Capaian Kinerja	Kebutuhan Dana / Pagu Indikatif (Rp.)	Capaian Program	Keluaran Sub Kegiatan	Hasil Kegiatan	Lokasi Output Kegiatan	Target Capaian Kinerja	Kebutuhan Dana / Pagu Indikatif (Rp.)
						Puskesmas Bulu					2.931.793.544,00						2.931.793.544,00
1						URUSAN PEMERINTAHAN WAJIB YANG BERKAITAN DENGAN PELAYANAN DASAR					2.931.793.544,00						2.931.793.544,00
1	02					URUSAN PEMERINTAHAN BIDANG KESEHATAN					2.931.793.544,00						2.931.793.544,00
1	02	01				PROGRAM PENUNJANG URUSAN PEMERINTAHAN DAERAH KABUPATEN/KOTA					2.521.618.544,00						2.521.618.544,00
1	02	01	2.10			Peningkatan Pelayanan BLUD					2.521.618.544,00						2.521.618.544,00
1	02	01	2.10	0001		Pelayanan dan Penunjang Pelayanan BLUD											
						Persentase pelaksanaan penunjang urusan pemerintah daerah Persentase Ketercapaian Kegiatan Penunjang Urusan Pemerintah Daerah (RSUD)	Jumlah BLUD yang Menyediakan Pelayanan dan Penunjang Pelayanan	Persentase ketercapaian pelayanan BLUD	Kab. Sukoharjo , Bulu, Semua Kel/Desa	100 % 100 %	2.521.618.544,00	Persentase pelaksanaan penunjang urusan pemerintah daerah Persentase Ketercapaian Kegiatan Penunjang Urusan Pemerintah Daerah (RSUD)	Jumlah BLUD yang Menyediakan Pelayanan dan Penunjang Pelayanan	Persentase ketercapaian pelayanan BLUD	Kab. Sukoharjo , Bulu, Semua Kel/Desa	100 % 100 %	2.521.618.544,00
1	02	02				PROGRAM PEMENUHAN UPAYA KESEHATAN PERORANGAN DAN UPAYA KESEHATAN MASYARAKAT					410.175.000,00						410.175.000,00
1	02	02	2.02			Penyediaan Layanan Kesehatan untuk UKM dan UKP Rujukan Tingkat Daerah Kabupaten/Kota					410.175.000,00						410.175.000,00

Kode				Urusan / Bidang Urusan / Program / Kegiatan / Sub Kegiatan	Rencana RKPD Awal						Hasil Analisa Kebutuhan					
					Capaian Program	Keluaran Sub Kegiatan	Hasil Kegiatan	Lokasi Output Kegiatan	Target Capaian Kinerja	Kebutuhan Dana / Pagu Indikatif (Rp.)	Capaian Program	Keluaran Sub Kegiatan	Hasil Kegiatan	Lokasi Output Kegiatan	Target Capaian Kinerja	Kebutuhan Dana / Pagu Indikatif (Rp.)
1	02	02	2.02	0033	Operasional Pelayanan Puskesmas											
					Persentase FKTL (Fasilitas Kesehatan Tingkat Lanjut) / RS terakreditasi	Jumlah Dokumen Operasional Pelayanan Puskesmas	Cakupan Pelayanan Kesehatan Lansia	Kab. Sukoharjo , Bulu, Semua Kel/Desa	78 % 100 % 52 % 100 % 32 %	410.175.000,00	Persentase FKTL (Fasilitas Kesehatan Tingkat Lanjut) / RS terakreditasi	Jumlah Dokumen Operasional Pelayanan Puskesmas	Cakupan Pelayanan Kesehatan Lansia	Kab. Sukoharjo , Bulu, Semua Kel/Desa	78 % 100 % 52 % 100 % 32 %	410.175.000,00
					Persentase Puskesmas dengan cakupan yan kesehatan pada kesehatan reprduksi		Capaian Universal Health Coverage (UCI)		100 % 100 % 100 % 100 %		Persentase Puskesmas dengan cakupan yan kesehatan pada kesehatan reprduksi		Capaian Universal Health Coverage (UCI)		100 % 100 % 100 % 100 %	
					Persentase Fasyankes yang memberikan Layanan JKN		Coverage (UCI)		100 % 100 % 95 % 100 %		Persentase Fasyankes yang memberikan Layanan JKN		Coverage (UCI)		100 % 100 % 95 % 100 %	
					persentase Puskesmas dengan cakupan yankes pada usia pendidikan dasar		Desa/Kelurahan)		100 % 95 % 100 % 100 %		persentase Puskesmas dengan cakupan yankes pada usia pendidikan dasar		Desa/Kelurahan)		100 % 95 % 100 % 100 %	
					Persentase FKTP terakreditasi		Desa/Kalurahan yang terindikasi		100 % 100 % 89 % 80 %		Persentase FKTP terakreditasi		Desa/Kalurahan yang terindikasi		100 % 100 % 89 % 80 %	
					Persentase Puskesmas dengan Peningkatan Program Penyakit Menular		KLB		75 % 35 % 100 % 100 % 85 %		Persentase Puskesmas dengan Peningkatan Program Penyakit Menular		KLB		75 % 35 % 100 % 100 % 85 %	
					Persentase puskesmas dengan cakupan pelayanan kesehatan balita		ditangani < 24 jam				Persentase puskesmas dengan cakupan pelayanan kesehatan balita		ditangani < 24 jam			
					Persentase cakupan puskesmas dengan peningkatan kesehatan bayi		Fasilitas Pelayanan Kesehatan				Persentase cakupan puskesmas dengan peningkatan kesehatan bayi		Fasilitas Pelayanan Kesehatan			
					Persentase cakupan puskesmas dengan peningkatan kesehatan ibu		Pelayanan Kesehatan				Persentase cakupan puskesmas dengan peningkatan kesehatan ibu		Pelayanan Kesehatan			
					Persentase Puskesmas dengan peningkatan perbaikan Gizi Masyarakat		Primer terakreditasi				Persentase Puskesmas dengan peningkatan perbaikan Gizi Masyarakat		Primer terakreditasi			
					Persentase Capaian UHC		Kesehatan Primer				Persentase Capaian UHC		Kesehatan Primer			
					Persentase Puskesmas dengan cakupan pelayanan Kesehatan olahraga		terakreditasi Fasilitas				Persentase Puskesmas dengan cakupan pelayanan Kesehatan olahraga		terakreditasi Fasilitas			
					Persentase Puskesmas dengan cakupan yan kesehatan pada lansia		Pelayanan Kesehatan				Persentase Puskesmas dengan cakupan yan kesehatan pada lansia		Pelayanan Kesehatan			
					Persentase Puskesmas dengan peningkatan pelayanan penyakit tidak menular dan kesehatan jiwa		Rujukan terakreditasi				Persentase Puskesmas dengan peningkatan pelayanan penyakit tidak menular dan kesehatan jiwa		Rujukan terakreditasi			
					Persentase Puskesmas dengan cakupan pelayanan Kesehatan Lingkungan		Imunisasi dasar				Persentase Puskesmas dengan cakupan pelayanan Kesehatan Lingkungan		Imunisasi dasar			
					Persentase Fasyankes Lainnya terakreditasi		lengkap Imunisasi lanjutan				Persentase Fasyankes Lainnya terakreditasi		lengkap Imunisasi lanjutan			
					Persentase Puskesmas dengan cakupan pelayanan Kesehatan kerja		anak SD				Persentase Puskesmas dengan cakupan pelayanan Kesehatan kerja		anak SD			
					NDR (Net Death Rate) adalah angka kematian 48 jam setelah dirawat untuk tiap-tiap 1000 pasien keluar Rumah Sakit Terakreditasi Paripurna		sederajat Pelayanan Kesehatan Bagi Penduduk Terdampak Krisis				NDR (Net Death Rate) adalah angka kematian 48 jam setelah dirawat untuk tiap-tiap 1000 pasien keluar Rumah Sakit Terakreditasi Paripurna		sederajat Pelayanan Kesehatan Bagi Penduduk Terdampak Krisis			
					Persentase Puskesmas dengan						Persentase Puskesmas dengan					

Kode				Urusan / Bidang Urusan / Program / Kegiatan / Sub Kegiatan		Rencana RKPD Awal					Hasil Analisa Kebutuhan					
						Capaian Program	Keluaran Sub Kegiatan	Hasil Kegiatan	Lokasi Output Kegiatan	Target Capaian Kinerja	Kebutuhan Dana / Pagu Indikatif (Rp.)	Capaian Program	Keluaran Sub Kegiatan	Hasil Kegiatan	Lokasi Output Kegiatan	Target Capaian Kinerja
						peningkatan pelayanan imunisasi dan surveilans Persentase Kepuasan Pelanggan Rumah Sakit		Kesehatan Akibat Bencana dan/Atau potensi Bencana Pelayanan Kesehatan Pada Usia Produktif Pelayanan Kesehatan Penderita DM Pelayanan Kesehatan Penderita Hipertensi Pelayanan Kesehatan Penderita Orang Dengan Gangguan Jiwa Persentase bayi usia kurang dari 6 bulan yang mendapatkan ASI eksklusif Persentase Ibu Hamil Kurang Energi Kronis (KEK) Persentase kasus DBD yang ditangani di wilayah dalam kurun waktu 1 tahun Persentase kunjungan			Persentase Puskesmas dengan cakupan pelayanan Kesehatan kerja NDR (Net Death Rate) adalah angka kematian 48 jam setelah dirawat untuk tiap-tiap 1000 pasien keluar Rumah Sakit Terakreditasi Paripurna Persentase Puskesmas dengan peningkatan pelayanan imunisasi dan surveilans Persentase Kepuasan Pelanggan Rumah Sakit		Kesehatan Akibat Bencana dan/Atau potensi Bencana Pelayanan Kesehatan Pada Usia Produktif Pelayanan Kesehatan Penderita DM Pelayanan Kesehatan Penderita Hipertensi Pelayanan Kesehatan Penderita Orang Dengan Gangguan Jiwa Persentase bayi usia kurang dari 6 bulan yang mendapatkan ASI eksklusif Persentase Ibu Hamil Kurang Energi Kronis (KEK) Persentase kasus DBD yang ditangani di wilayah dalam kurun waktu 1 tahun Persentase kunjungan			

Kode				Urusan / Bidang Urusan / Program / Kegiatan / Sub Kegiatan		Rencana RKPD Awal					Hasil Analisa Kebutuhan						
						Capaian Program	Keluaran Sub Kegiatan	Hasil Kegiatan	Lokasi Output Kegiatan	Target Capaian Kinerja	Kebutuhan Dana / Pagu Indikatif (Rp.)	Capaian Program	Keluaran Sub Kegiatan	Hasil Kegiatan	Lokasi Output Kegiatan	Target Capaian Kinerja	Kebutuhan Dana / Pagu Indikatif (Rp.)
								Bayi baru lahir Persentase Pasien HIV/AIDS mendapatkan pemeriksaan standar Persentase Pasien TBC yang menyelesaikan pengobatan sampai dengan selesai pada jangka waktu tertentu Persentase pelayanan anak balita Persentase Pelayanan Kesehatan Ibu Hamil sesuai standar selama periode kehamilan (K4,K6) Persentase Persalinan di fasilitas pelayanan kesehatan Persentase puskesmas mampu tata laksana gizi buruk pada balita Persentase Puskesmas melakukan pelayanan						Bayi baru lahir Persentase Pasien HIV/AIDS mendapatkan pemeriksaan standar Persentase Pasien TBC yang menyelesaikan pengobatan sampai dengan selesai pada jangka waktu tertentu Persentase pelayanan anak balita Persentase Pelayanan Kesehatan Ibu Hamil sesuai standar selama periode kehamilan (K4,K6) Persentase Persalinan di fasilitas pelayanan kesehatan Persentase puskesmas mampu tata laksana gizi buruk pada balita Persentase Puskesmas melakukan pelayanan			

Kode				Urusan / Bidang Urusan / Program / Kegiatan / Sub Kegiatan		Rencana RKPD Awal						Hasil Analisa Kebutuhan					
						Capaian Program	Keluaran Sub Kegiatan	Hasil Kegiatan	Lokasi Output Kegiatan	Target Capaian Kinerja	Kebutuhan Dana / Pagu Indikatif (Rp.)	Capaian Program	Keluaran Sub Kegiatan	Hasil Kegiatan	Lokasi Output Kegiatan	Target Capaian Kinerja	Kebutuhan Dana / Pagu Indikatif (Rp.)
								kesehatan tradisional, akupuntur, asuhan mandiri dan tradisional lainnya Persentase Puskesmas yang melaksanakan Surveilans gizi Prevalensi Wasting (Gizi kurang dan gizi buruk) Prosentase ketercapaian Penyediaan Layanan Kesehatan untuk UKP Rujukan Tingkat Daerah Kabupaten / Kota (RSUD)						kesehatan tradisional, akupuntur, asuhan mandiri dan tradisional lainnya Persentase Puskesmas yang melaksanakan Surveilans gizi Prevalensi Wasting (Gizi kurang dan gizi buruk) Prosentase ketercapaian Penyediaan Layanan Kesehatan untuk UKP Rujukan Tingkat Daerah Kabupaten / Kota (RSUD)			
TOTAL											2.931.793.544,00						2.931.793.544,00

Unit Organisasi : 1.02.0.00.0.00.01.0000 Dinas Kesehatan
Sub Unit Organisasi : 1.02.0.00.0.00.01.0004 Puskesmas Tawangsari

Kode					Urusan / Bidang Urusan / Program / Kegiatan / Sub Kegiatan	Rencana RKPD Awal						Hasil Analisa Kebutuhan					
						Capaian Program	Keluaran Sub Kegiatan	Hasil Kegiatan	Lokasi Output Kegiatan	Target Capaian Kinerja	Kebutuhan Dana / Pagu Indikatif (Rp.)	Capaian Program	Keluaran Sub Kegiatan	Hasil Kegiatan	Lokasi Output Kegiatan	Target Capaian Kinerja	Kebutuhan Dana / Pagu Indikatif (Rp.)
					Puskesmas Tawangsari						4.106.759.935,00						4.106.759.935,00
1					URUSAN PEMERINTAHAN WAJIB YANG BERKAITAN DENGAN PELAYANAN DASAR						4.106.759.935,00						4.106.759.935,00
1	02				URUSAN PEMERINTAHAN BIDANG KESEHATAN						4.106.759.935,00						4.106.759.935,00
1	02	01			PROGRAM PENUNJANG URUSAN PEMERINTAHAN DAERAH KABUPATEN/KOTA						3.683.235.935,00						3.683.235.935,00
1	02	01	2.10		Peningkatan Pelayanan BLUD						3.683.235.935,00						3.683.235.935,00
1	02	01	2.10	0001	Pelayanan dan Penunjang Pelayanan BLUD												
						Persentase pelaksanaan penunjang urusan pemerintah daerah Persentase Ketercapaian Kegiatan Penunjang Urusan Pemerintah Daerah (RSUD)	Jumlah BLUD yang Menyediakan Pelayanan dan Penunjang Pelayanan	Persentase ketercapaian pelayanan BLUD	Kab. Sukoharjo, Tawangsari, Semua Kel/Desa	100 % 100 %	3.683.235.935,00	Persentase pelaksanaan penunjang urusan pemerintah daerah Persentase Ketercapaian Kegiatan Penunjang Urusan Pemerintah Daerah (RSUD)	Jumlah BLUD yang Menyediakan Pelayanan dan Penunjang Pelayanan	Persentase ketercapaian pelayanan BLUD	Kab. Sukoharjo, Tawangsari, Semua Kel/Desa	100 % 100 %	3.683.235.935,00
1	02	02			PROGRAM PEMENUHAN UPAYA KESEHATAN PERORANGAN DAN UPAYA KESEHATAN MASYARAKAT						423.524.000,00						423.524.000,00
1	02	02	2.02		Penyediaan Layanan Kesehatan untuk UKM dan UKP Rujukan Tingkat Daerah Kabupaten/Kota						423.524.000,00						423.524.000,00

[illegible]

Kode					Urusan / Bidang Urusan / Program / Kegiatan / Sub Kegiatan	Rencana RKPD Awal					Hasil Analisa Kebutuhan				
						Capaian Program	Keluaran Sub Kegiatan	Hasil Kegiatan	Lokasi Output Kegiatan	Target Capaian Kinerja	Kebutuhan Dana / Pagu Indikatif (Rp.)	Capaian Program	Keluaran Sub Kegiatan	Hasil Kegiatan	Lokasi Output Kegiatan
					dengan peningkatan pelayanan penyakit tidak menular dan kesehatan jiwa Persentase Fasyankes Lainnya terakreditasi Persentase Puskesmas dengan cakupan pelayanan Kesehatan kerja Persentase FKTL (Fasilitas Kesehatan Tingkat Lanjut) / RS terakreditasi persentase Puskesmas dengan cakupan yankes pada usia pendidikan dasar Persentase Puskesmas dengan peningkatan pelayanan imunisasi dan surveilans Persentase cakupan puskesmas dengan peningkatan kesehatan ibu		Bencana dan/Atau potensi Bencana Pelayanan Kesehatan Pada Usia Produktif Pelayanan Kesehatan Penderita DM Pelayanan Kesehatan Penderita Hipertensi Pelayanan Kesehatan Penderita Orang Dengan Gangguan Jiwa Persentase bayi usia kurang dari 6 bulan yang mendapatkan ASI eksklusif Persentase Ibu Hamil Kurang Energi Kronis (KEK) Persentase kasus DBD yang ditangani di wilayah dalam kurun waktu 1 tahun Persentase kunjungan Bayi baru lahir				Masyarakat Persentase Puskesmas dengan peningkatan pelayanan penyakit tidak menular dan kesehatan jiwa Persentase Fasyankes Lainnya terakreditasi Persentase Puskesmas dengan cakupan pelayanan Kesehatan kerja Persentase FKTL (Fasilitas Kesehatan Tingkat Lanjut) / RS terakreditasi persentase Puskesmas dengan cakupan yankes pada usia pendidikan dasar Persentase Puskesmas dengan peningkatan pelayanan imunisasi dan surveilans Persentase cakupan puskesmas dengan peningkatan kesehatan ibu		Bencana dan/Atau potensi Bencana Pelayanan Kesehatan Pada Usia Produktif Pelayanan Kesehatan Penderita DM Pelayanan Kesehatan Penderita Hipertensi Pelayanan Kesehatan Penderita Orang Dengan Gangguan Jiwa Persentase bayi usia kurang dari 6 bulan yang mendapatkan ASI eksklusif Persentase Ibu Hamil Kurang Energi Kronis (KEK) Persentase kasus DBD yang ditangani di wilayah dalam kurun waktu 1 tahun Persentase kunjungan Bayi baru lahir		

Kode					Urusan / Bidang Urusan / Program / Kegiatan / Sub Kegiatan	Rencana RKPD Awal						Hasil Analisa Kebutuhan										
						Capaian Program	Keluaran Sub Kegiatan	Hasil Kegiatan	Lokasi Output Kegiatan	Target Capaian Kinerja	Kebutuhan Dana / Pagu Indikatif (Rp.)	Capaian Program	Keluaran Sub Kegiatan	Hasil Kegiatan	Lokasi Output Kegiatan	Target Capaian Kinerja	Kebutuhan Dana / Pagu Indikatif (Rp.)					
								Persentase Pasien HIV/AIDS mendapatka n pemeriksaa n standar Persentase Pasien TBC yang menyelesai kan pengobatan sampai dengan selesai pada jangka waktu tertentu Persentase pelayanan anak balita Persentase Pelayanan Kesehatan Ibu Hamil sesuai standar selama periode kehamilan (K4,K6) Persentase Persalinan di fasilitas pelayanan kesehatan Persentase puskesmas mampu tata laksana gizi buruk pada balita Persentase Puskesmas melakukan pelayanan kesehatan tradisional,								Persentase Pasien HIV/AIDS mendapatka n pemeriksaa n standar Persentase Pasien TBC yang menyelesai kan pengobatan sampai dengan selesai pada jangka waktu tertentu Persentase pelayanan anak balita Persentase Pelayanan Kesehatan Ibu Hamil sesuai standar selama periode kehamilan (K4,K6) Persentase Persalinan di fasilitas pelayanan kesehatan Persentase puskesmas mampu tata laksana gizi buruk pada balita Persentase Puskesmas melakukan pelayanan kesehatan tradisional,						

Kode					Urusan / Bidang Urusan / Program / Kegiatan / Sub Kegiatan	Rencana RKPD Awal						Hasil Analisa Kebutuhan					
						Capaian Program	Keluaran Sub Kegiatan	Hasil Kegiatan	Lokasi Output Kegiatan	Target Capaian Kinerja	Kebutuhan Dana / Pagu Indikatif (Rp.)	Capaian Program	Keluaran Sub Kegiatan	Hasil Kegiatan	Lokasi Output Kegiatan	Target Capaian Kinerja	Kebutuhan Dana / Pagu Indikatif (Rp.)
							akupuntur, asuhan mandiri dan tradisional lainnya Persentase Puskesmas yang melaksanak an Surveilans gizi Prevalensi Wasting (Gizi kurang dan gizi buruk) Prosentase ketercapaia n Penyediaan Layanan Kesehatan untuk UKP Rujukan Tingkat Daerah Kabupaten / Kota (RSUD)				akupuntur, asuhan mandiri dan tradisional lainnya Persentase Puskesmas yang melaksanak an Surveilans gizi Prevalensi Wasting (Gizi kurang dan gizi buruk) Prosentase ketercapaia n Penyediaan Layanan Kesehatan untuk UKP Rujukan Tingkat Daerah Kabupaten / Kota (RSUD)						
TOTAL											4.106.759.935,00						4.106.759.935,00

Unit Organisasi : 1.02.0.00.0.00.01.0000 Dinas Kesehatan

Sub Unit Organisasi : 1.02.0.00.0.00.01.0006 Puskesmas Nguter

Kode					Urusan / Bidang Urusan / Program / Kegiatan / Sub Kegiatan	Rencana RKPD Awal						Hasil Analisa Kebutuhan					
						Capaian Program	Keluaran Sub Kegiatan	Hasil Kegiatan	Lokasi Output Kegiatan	Target Capaian Kinerja	Kebutuhan Dana / Pagu Indikatif (Rp.)	Capaian Program	Keluaran Sub Kegiatan	Hasil Kegiatan	Lokasi Output Kegiatan	Target Capaian Kinerja	Kebutuhan Dana / Pagu Indikatif (Rp.)
					Puskesmas Nguter						3.834.900.433,00						3.834.900.433,00
1					URUSAN PEMERINTAHAN WAJIB YANG BERKAITAN DENGAN PELAYANAN DASAR						3.834.900.433,00						3.834.900.433,00
1	02				URUSAN PEMERINTAHAN BIDANG KESEHATAN						3.834.900.433,00						3.834.900.433,00
1	02	01			PROGRAM PENUNJANG URUSAN PEMERINTAHAN DAERAH KABUPATEN/KOTA						3.375.517.433,00						3.375.517.433,00
1	02	01	2.10		Peningkatan Pelayanan BLUD						3.375.517.433,00						3.375.517.433,00
1	02	01	2.10	0001	Pelayanan dan Penunjang Pelayanan BLUD												
						Persentase Ketercapaian Kegiatan Penunjang Urusan Pemerintah Daerah (RSUD) Persentase pelaksanaan penunjang urusan pemerintah daerah	Jumlah BLUD yang Menyediakan Pelayanan dan Penunjang Pelayanan	Persentase ketercapaian pelayanan BLUD	Kab. Sukoharjo , Nguter, Semua Kel/Desa	100 % 100 %	3.375.517.433,00	Persentase Ketercapaian Kegiatan Penunjang Urusan Pemerintah Daerah (RSUD) Persentase pelaksanaan penunjang urusan pemerintah daerah	Jumlah BLUD yang Menyediakan Pelayanan dan Penunjang Pelayanan	Persentase ketercapaian pelayanan BLUD	Kab. Sukoharjo , Nguter, Semua Kel/Desa	100 % 100 %	3.375.517.433,00
1	02	02			PROGRAM PEMENUHAN UPAYA KESEHATAN PERORANGAN DAN UPAYA KESEHATAN MASYARAKAT						459.383.000,00	PROGRAM PEMENUHAN UPAYA KESEHATAN PERORANGAN DAN UPAYA KESEHATAN MASYARAKAT					459.383.000,00
1	02	02	2.02		Penyediaan Layanan Kesehatan untuk UKM dan UKP Rujukan Tingkat Daerah Kabupaten/Kota						459.383.000,00	Penyediaan Layanan Kesehatan untuk UKM dan UKP Rujukan Tingkat Daerah Kabupaten/Kota					459.383.000,00

Kode					Urusan / Bidang Urusan / Program / Kegiatan / Sub Kegiatan	Rencana RKPD Awal						Hasil Analisa Kebutuhan					
						Capaian Program	Keluaran Sub Kegiatan	Hasil Kegiatan	Lokasi Output Kegiatan	Target Capaian Kinerja	Kebutuhan Dana / Pagu Indikatif (Rp.)	Capaian Program	Keluaran Sub Kegiatan	Hasil Kegiatan	Lokasi Output Kegiatan	Target Capaian Kinerja	Kebutuhan Dana / Pagu Indikatif (Rp.)
1	02	02	2.02	0033	Operasional Pelayanan Puskesmas												
						Persentase Puskesmas dengan cakupan pelayanan Kesehatan olahraga	Jumlah Dokumen Operasional Pelayanan Puskesmas	Cakupan Pelayanan Kesehatan Lansia	Kab. Sukoharjo , Nguter, Semua Kel/Desa	100 % 75 % 85 % 100 %	459.383.000,00	Persentase Puskesmas dengan cakupan pelayanan Kesehatan olahraga	Jumlah Dokumen Operasional Pelayanan Puskesmas	Cakupan Pelayanan Kesehatan Lansia	Kab. Sukoharjo , Nguter, Semua Kel/Desa	100 % 75 % 85 % 100 %	459.383.000,00
						Persentase Puskesmas dengan cakupan pelayanan Kesehatan kerja		Capaian Universal Health Coverage		100 % 80 % 35 %		Persentase Puskesmas dengan cakupan pelayanan Kesehatan kerja		Capaian Universal Health Coverage		100 % 80 % 35 %	
						Persentase Kepuasan Pelanggan Rumah Sakit		(UCI Desa/Kelurahan)		95 % 100 % 100 %		Persentase Kepuasan Pelanggan Rumah Sakit		(UCI Desa/Kelurahan)		95 % 100 % 100 %	
						Persentase cakupan puskesmas dengan peningkatan kesehatan ibu		Desa/Kalurahan yang terindikasi KLB ditangani < 24 jam		89 % 100 % 100 %		puskesmas dengan peningkatan kesehatan ibu		Desa/Kalurahan yang terindikasi KLB		89 % 100 % 100 %	
						Persentase Puskesmas dengan peningkatan pelayanan imunisasi dan surveilans		Fasilitas Pelayanan Kesehatan lainnya		100 % 100 % 32 %		Persentase Puskesmas dengan peningkatan pelayanan imunisasi dan surveilans		Fasilitas Pelayanan Kesehatan lainnya		100 % 100 % 32 %	
						Persentase Puskesmas dengan peningkatan perbaikan Gizi Masyarakat		terakreditasi Fasilitas Pelayanan Kesehatan Primer		78 % 52 % 100 %		Persentase Puskesmas dengan peningkatan perbaikan Gizi Masyarakat		terakreditasi Fasilitas Pelayanan Kesehatan Primer		78 % 52 % 100 %	
						Persentase Fasyankes Lainnya terakreditasi NDR (Net Death Rate) adalah angka kematian 48 jam setelah dirawat untuk tiap-tiap 1000 pasien keluar		terakreditasi Fasilitas Pelayanan Kesehatan Rujukan				Persentase Fasyankes Lainnya terakreditasi NDR (Net Death Rate) adalah angka kematian 48 jam setelah dirawat untuk tiap-tiap 1000 pasien keluar		terakreditasi Fasilitas Pelayanan Kesehatan Rujukan			
						Persentase Capaian UHC		Imunisasi dasar lengkap				Persentase Capaian UHC		Imunisasi dasar lengkap			
						Persentase cakupan puskesmas dengan peningkatan kesehatan bayi		Imunisasi lanjutan anak SD sederajat				Persentase cakupan puskesmas dengan peningkatan kesehatan bayi		Imunisasi lanjutan anak SD sederajat			
						Rumah Sakit Terakreditasi Paripurna		Pelayanan Kesehatan Bagi Penduduk Terdampak Krisis				Rumah Sakit Terakreditasi Paripurna		Pelayanan Kesehatan Bagi Penduduk Terdampak Krisis			
						Persentase Puskesmas dengan cakupan pelayanan Kesehatan Lingkungan		Kesehatan Akibat Bencana				Persentase Puskesmas dengan cakupan pelayanan Kesehatan Lingkungan		Kesehatan Akibat Bencana			
						Persentase Puskesmas dengan cakupan kesehatan pada lansia						Persentase Puskesmas dengan cakupan kesehatan pada lansia					

Kode	Urusan / Bidang Urusan / Program / Kegiatan / Sub Kegiatan	Rencana RKPD Awal						Hasil Analisa Kebutuhan					
		Capaian Program	Keluaran Sub Kegiatan	Hasil Kegiatan	Lokasi Output Kegiatan	Target Capaian Kinerja	Kebutuhan Dana / Pagu Indikatif (Rp.)	Capaian Program	Keluaran Sub Kegiatan	Hasil Kegiatan	Lokasi Output Kegiatan	Target Capaian Kinerja	Kebutuhan Dana / Pagu Indikatif (Rp.)
		Persentase puskesmas dengan cakupan pelayanan kesehatan balita persentase Puskesmas dengan cakupan yankes pada usia pendidikan dasar Persentase Puskesmas dengan cakupan yan kesehatan pada kesehatan reprduksi Persentase Puskesmas dengan peningkatan pelayanan penyakit tidak menular dan kesehatan jiwa Persentase FKTP terakreditasi Persentase FKTL (Fasilitas Kesehatan Tingkat Lanjut) / RS terakreditasi Persentase Fasyankes yang memberikan Layanan JKN Persentase Puskesmas dengan Peningkatan Program Penyakit Menular		dan/Atau potensi Bencana Pelayanan Kesehatan Pada Usia Produktif Pelayanan Kesehatan Penderita DM Pelayanan Kesehatan Penderita Hipertensi Pelayanan Kesehatan Penderita Orang Dengan Gangguan Jiwa Persentase bayi usia kurang dari 6 bulan yang mendapatkan ASI eksklusif Persentase Ibu Hamil Kurang Energi Kronis (KEK) Persentase kasus DBD yang ditangani di wilayah dalam kurun waktu 1 tahun Persentase kunjungan Bayi baru lahir Persentase Pasien HIV/AIDS mendapatkan pemeriksaan standar Persentase				pelayanan kesehatan balita persentase Puskesmas dengan cakupan yankes pada usia pendidikan dasar Persentase Puskesmas dengan cakupan yan kesehatan pada kesehatan reprduksi Persentase Puskesmas dengan peningkatan pelayanan penyakit tidak menular dan kesehatan jiwa Persentase FKTP terakreditasi Persentase FKTL (Fasilitas Kesehatan Tingkat Lanjut) / RS terakreditasi Persentase Fasyankes yang memberikan Layanan JKN Persentase Puskesmas dengan Peningkatan Program Penyakit Menular		Kesehatan Akibat Bencana dan/Atau potensi Bencana Pelayanan Kesehatan Pada Usia Produktif Pelayanan Kesehatan Penderita DM Pelayanan Kesehatan Penderita Hipertensi Pelayanan Kesehatan Penderita Orang Dengan Gangguan Jiwa Persentase bayi usia kurang dari 6 bulan yang mendapatka n ASI eksklusif Persentase Ibu Hamil Kurang Energi Kronis (KEK) Persentase kasus DBD yang ditangani di wilayah dalam kurun waktu 1 tahun			

Kode					Urusan / Bidang Urusan / Program / Kegiatan / Sub Kegiatan	Rencana RKPD Awal					Hasil Analisa Kebutuhan							
						Capaian Program	Keluaran Sub Kegiatan	Hasil Kegiatan	Lokasi Output Kegiatan	Target Capaian Kinerja	Kebutuhan Dana / Pagu Indikatif (Rp.)	Capaian Program	Keluaran Sub Kegiatan	Hasil Kegiatan	Lokasi Output Kegiatan	Target Capaian Kinerja	Kebutuhan Dana / Pagu Indikatif (Rp.)	
								Pasien TBC yang menyelesaikan pengobatan sampai dengan selesai pada jangka waktu tertentu Persentase pelayanan anak balita Persentase Pelayanan Kesehatan Ibu Hamil sesuai standar selama periode kehamilan (K4,K6) Persentase Persalinan di fasilitas pelayanan kesehatan Persentase puskesmas mampu tata laksana gizi buruk pada balita Persentase Puskesmas melakukan pelayanan kesehatan tradisional, akupunktur, asuhan mandiri dan tradisional lainnya Persentase Puskesmas yang melaksanakan							Persentase kunjungan Bayi baru lahir Persentase Pasien HIV/AIDS mendapatkan pemeriksaan standar Persentase Pasien TBC yang menyelesaikan pengobatan sampai dengan selesai pada jangka waktu tertentu Persentase pelayanan anak balita Persentase Pelayanan Kesehatan Ibu Hamil sesuai standar selama periode kehamilan (K4,K6) Persentase Persalinan di fasilitas pelayanan kesehatan Persentase puskesmas mampu tata laksana gizi buruk pada balita			

Kode					Urusan / Bidang Urusan / Program / Kegiatan / Sub Kegiatan	Rencana RKPD Awal				Hasil Analisa Kebutuhan					
						Capaian Program	Keluaran Sub Kegiatan	Hasil Kegiatan	Lokasi Output Kegiatan	Target Capaian Kinerja	Kebutuhan Dana / Pagu Indikatif (Rp.)	Capaian Program	Keluaran Sub Kegiatan	Hasil Kegiatan	Lokasi Output Kegiatan
							Surveilans gizi Prevalensi Wasting (Gizi kurang dan gizi buruk) Prosentase ketercapaian Penyediaan Layanan Kesehatan untuk UKP Rujukan Tingkat Daerah Kabupaten / Kota (RSUD)					Persentase Puskesmas melakukan pelayanan kesehatan tradisional, akupuntur, asuhan mandiri dan tradisional lainnya Persentase Puskesmas yang melaksanakan Surveilans gizi Prevalensi Wasting (Gizi kurang dan gizi buruk) Prosentase ketercapaian Penyediaan Layanan Kesehatan untuk UKP Rujukan Tingkat Daerah Kabupaten / Kota (RSUD)			
TOTAL									3.834.900.433,00						3.834.900.433,00

Unit Organisasi : 1.02.0.00.0.00.01.0000 Dinas Kesehatan

Sub Unit Organisasi : 1.02.0.00.0.00.01.0005 Puskesmas Sukoharjo

Kode					Urusan / Bidang Urusan / Program / Kegiatan / Sub Kegiatan	Rencana RKPD Awal						Hasil Analisa Kebutuhan					
						Capaian Program	Keluaran Sub Kegiatan	Hasil Kegiatan	Lokasi Output Kegiatan	Target Capaian Kinerja	Kebutuhan Dana / Pagu Indikatif (Rp.)	Capaian Program	Keluaran Sub Kegiatan	Hasil Kegiatan	Lokasi Output Kegiatan	Target Capaian Kinerja	Kebutuhan Dana / Pagu Indikatif (Rp.)
					Puskesmas Sukoharjo						4.273.078.458,00						4.273.078.458,00
1					URUSAN PEMERINTAHAN WAJIB YANG BERKAITAN DENGAN PELAYANAN DASAR						4.273.078.458,00						4.273.078.458,00
1	02				URUSAN PEMERINTAHAN BIDANG KESEHATAN						4.273.078.458,00						4.273.078.458,00
1	02	01			PROGRAM PENUNJANG URUSAN PEMERINTAHAN DAERAH KABUPATEN/KOTA						3.746.299.458,00						3.746.299.458,00
1	02	01	2.10		Peningkatan Pelayanan BLUD						3.746.299.458,00						3.746.299.458,00
1	02	01	2.10	0001	Pelayanan dan Penunjang Pelayanan BLUD												
						Persentase pelaksanaan penunjang urusan pemerintah daerah Persentase Ketercapaian Kegiatan Penunjang Urusan Pemerintah Daerah (RSUD)	Jumlah BLUD yang Menyediakan Pelayanan dan Penunjang Pelayanan	Persentase ketercapaian pelayanan BLUD	Kab. Sukoharjo, Sukoharjo, Semua Kel/Desa	100 % 100 %	3.746.299.458,00	Persentase pelaksanaan penunjang urusan pemerintah daerah Persentase Ketercapaian Kegiatan Penunjang Urusan Pemerintah Daerah (RSUD)	Jumlah BLUD yang Menyediakan Pelayanan dan Penunjang Pelayanan	Persentase ketercapaian pelayanan BLUD	Kab. Sukoharjo, Sukoharjo, Semua Kel/Desa	100 % 100 %	3.746.299.458,00
1	02	02			PROGRAM PEMENUHAN UPAYA KESEHATAN PERORANGAN DAN UPAYA KESEHATAN MASYARAKAT						526.779.000,00						526.779.000,00
1	02	02	2.02		Penyediaan Layanan Kesehatan untuk UKM dan UKP Rujukan Tingkat Daerah Kabupaten/Kota						526.779.000,00						526.779.000,00
1	02	02	2.02	0033	Operasional Pelayanan Puskesmas												Operasional Pelayanan Puskesmas

Kode					Urusan / Bidang Urusan / Program / Kegiatan / Sub Kegiatan	Rencana RKPD Awal						Hasil Analisa Kebutuhan					
						Capaian Program	Keluaran Sub Kegiatan	Hasil Kegiatan	Lokasi Output Kegiatan	Target Capaian Kinerja	Kebutuhan Dana / Pagu Indikatif (Rp.)	Capaian Program	Keluaran Sub Kegiatan	Hasil Kegiatan	Lokasi Output Kegiatan	Target Capaian Kinerja	Kebutuhan Dana / Pagu Indikatif (Rp.)
						Rumah Sakit Terakreditasi Paripurna Persentase Puskesmas dengan peningkatan perbaikan Gizi Masyarakat Persentase puskesmas dengan cakupan pelayanan kesehatan balita Persentase Puskesmas dengan peningkatan pelayanan imunisasi dan surveilans Persentase Fasyankes yang memberikan Layanan JKN Persentase Puskesmas dengan peningkatan pelayanan penyakit tidak menular dan kesehatan jiwa Persentase cakupan puskesmas dengan peningkatan kesehatan bayi Persentase Puskesmas dengan cakupan yan kesehatan pada kesehatan reproduksi Persentase Puskesmas dengan cakupan pelayanan Kesehatan Lingkungan Persentase FKTL (Fasilitas Kesehatan Tingkat Lanjut) / RS terakreditasi Persentase Puskesmas dengan cakupan pelayanan Kesehatan kerja Persentase FKTP terakreditasi Persentase cakupan puskesmas dengan peningkatan kesehatan ibu Persentase Puskesmas dengan cakupan pelayanan Kesehatan olahraga Persentase Fasyankes Lainnya terakreditasi NDR (Net Death Rate) adalah angka kematian 48 jam setelah dirawat untuk tiap-tiap 1000 pasien keluar Persentase Puskesmas dengan Peningkatan Program Penyakit	Jumlah Dokumen Operasional Pelayanan Puskesmas	Cakupan Pelayanan Kesehatan Lansia Capaian Universal Health Coverage (UCI Desa/Kelurah an) Desa/Kalurah an yang terindikasi KLB ditangani < 24 jam Fasilitas Pelayanan Kesehatan lainnya terakreditasi Fasilitas Pelayanan Kesehatan Primer terakreditasi Fasilitas Pelayanan Kesehatan Rujukan terakreditasi Imunisasi dasar lengkap Imunisasi lanjutan anak SD sederajat Pelayanan Kesehatan Bagi Penduduk Terdampak Krisis Kesehatan Akibat Bencana dan/Atau	Kab. Sukoharjo, Sukoharjo, Semua Kel/Desa	100 % 100 % 100 % 100 % 100 % 100 % 89 % 78 % 75 % 32 % 100 % 100 % 80 % 35 % 100 % 100 % 85 % 95 %	526.779.000,00	Rumah Sakit Terakreditasi Paripurna Persentase Puskesmas dengan peningkatan perbaikan Gizi Masyarakat Persentase puskesmas dengan cakupan pelayanan kesehatan balita Persentase Puskesmas dengan peningkatan pelayanan imunisasi dan surveilans Persentase Fasyankes yang memberikan Layanan JKN Persentase Puskesmas dengan peningkatan pelayanan penyakit tidak menular dan kesehatan jiwa Persentase cakupan puskesmas dengan peningkatan kesehatan bayi Persentase Puskesmas dengan cakupan yan kesehatan pada kesehatan reproduksi Persentase Puskesmas dengan cakupan pelayanan Kesehatan lingkungan Persentase Puskesmas dengan cakupan pelayanan Kesehatan Tingkat Lanjut) / RS terakreditasi Persentase Puskesmas dengan cakupan pelayanan Kesehatan kerja Persentase FKTP terakreditasi Persentase cakupan puskesmas dengan peningkatan kesehatan ibu Persentase Puskesmas dengan cakupan pelayanan Kesehatan olahraga Persentase Fasyankes Lainnya terakreditasi NDR (Net Death Rate) adalah angka kematian 48 jam setelah dirawat untuk	Jumlah Dokumen Operasional Pelayanan Puskesmas	Cakupan Pelayanan Kesehatan Lansia Capaian Universal Health Coverage (UCI Desa/Kelurah an) Desa/Kalurah an yang terindikasi KLB ditangani < 24 jam Fasilitas Pelayanan Kesehatan lainnya terakreditasi Fasilitas Pelayanan Kesehatan Primer terakreditasi Fasilitas Pelayanan Kesehatan Rujukan terakreditasi Imunisasi dasar lengkap Imunisasi lanjutan anak SD sederajat Pelayanan Kesehatan Bagi Penduduk Terdampak Krisis Kesehatan Akibat Bencana dan/Atau	Kab. Sukoharjo, Sukoharjo, Semua Kel/Desa	100 % 100 % 100 % 100 % 100 % 100 % 89 % 78 % 75 % 32 % 100 % 100 % 80 % 35 % 100 % 100 % 85 % 95 %	526.779.000,00

Kode					Urusan / Bidang Urusan / Program / Kegiatan / Sub Kegiatan	Rencana RKPD Awal						Hasil Analisa Kebutuhan				
						Capaian Program	Keluaran Sub Kegiatan	Hasil Kegiatan	Lokasi Output Kegiatan	Target Capaian Kinerja	Kebutuhan Dana / Pagu Indikatif (Rp.)	Capaian Program	Keluaran Sub Kegiatan	Hasil Kegiatan	Lokasi Output Kegiatan	Target Capaian Kinerja
					Menular Persentase Puskesmas dengan cakupan yan kesehatan pada lansia persentase Puskesmas dengan cakupan yankes pada usia pendidikan dasar Persentase Kepuasan Pelanggan Rumah Sakit Persentase Capaian UHC		potensi Bencana Pelayanan Kesehatan Pada Usia Produktif Pelayanan Kesehatan Penderita DM Pelayanan Kesehatan Penderita Hipertensi Pelayanan Kesehatan Penderita Orang Dengan Gangguan Jiwa Persentase bayi usia kurang dari 6 bulan yang mendapatkan ASI eksklusif Persentase Ibu Hamil Kurang Energi Kronis (KEK) Persentase kasus DBD yang ditangani di wilayah dalam kurun waktu 1 tahun Persentase kunjungan Bayi baru lahir Persentase Pasien				tiap-tiap 1000 pasien keluar Persentase Puskesmas dengan Peningkatan Program Penyakit Menular Persentase Puskesmas dengan cakupan yan kesehatan pada lansia persentase Puskesmas dengan cakupan yankes pada usia pendidikan dasar Persentase Kepuasan Pelanggan Rumah Sakit Persentase Capaian UHC		potensi Bencana Pelayanan Kesehatan Pada Usia Produktif Pelayanan Kesehatan Penderita DM Pelayanan Kesehatan Penderita Hipertensi Pelayanan Kesehatan Penderita Orang Dengan Gangguan Jiwa Persentase bayi usia kurang dari 6 bulan yang mendapatkan ASI eksklusif Persentase Ibu Hamil Kurang Energi Kronis (KEK) Persentase kasus DBD yang ditangani di wilayah dalam kurun waktu 1 tahun Persentase kunjungan Bayi baru lahir Persentase Pasien HIV/AIDS mendapatkan pemeriksaan			

Kode					Urusan / Bidang Urusan / Program / Kegiatan / Sub Kegiatan	Rencana RKPD Awal						Hasil Analisa Kebutuhan				
						Capaian Program	Keluaran Sub Kegiatan	Hasil Kegiatan	Lokasi Output Kegiatan	Target Capaian Kinerja	Kebutuhan Dana / Pagu Indikatif (Rp.)	Capaian Program	Keluaran Sub Kegiatan	Hasil Kegiatan	Lokasi Output Kegiatan	Target Capaian Kinerja
							HIV/AIDS mendapatkan pemeriksaan standar Persentase Pasien TBC yang menyelesaika n pengobatan sampai dengan selesai pada jangka waktu tertentu Persentase pelayanan anak balita Persentase Pelayanan Kesehatan Ibu Hamil sesuai standar selama periode kehamilan (K4,K6) Persentase Persalinan di fasilitas pelayanan kesehatan Persentase puskesmas mampu tata laksana gizi buruk pada balita Persentase Puskesmas melakukan pelayanan kesehatan tradisional, akupuntur, asuhan mandiri dan						standar Persentase Pasien TBC yang menyelesaika n pengobatan sampai dengan selesai pada jangka waktu tertentu Persentase pelayanan anak balita Persentase Pelayanan Kesehatan Ibu Hamil sesuai standar selama periode kehamilan (K4,K6) Persentase Persalinan di fasilitas pelayanan kesehatan Persentase puskesmas mampu tata laksana gizi buruk pada balita Persentase Puskesmas melakukan pelayanan kesehatan tradisional, akupuntur, asuhan mandiri dan tradisional lainnya Persentase Puskesmas			

Kode					Urusan / Bidang Urusan / Program / Kegiatan / Sub Kegiatan	Rencana RKPD Awal						Hasil Analisa Kebutuhan						
						Capaian Program	Keluaran Sub Kegiatan	Hasil Kegiatan	Lokasi Output Kegiatan	Target Capaian Kinerja	Kebutuhan Dana / Pagu Indikatif (Rp.)	Capaian Program	Keluaran Sub Kegiatan	Hasil Kegiatan	Lokasi Output Kegiatan	Target Capaian Kinerja	Kebutuhan Dana / Pagu Indikatif (Rp.)	
							tradisional lainnya Persentase Puskesmas yang melaksanaka n Surveilans gizi Prevalensi Wasting (Gizi kurang dan gizi buruk) Prosentase ketercapaian Penyediaan Layanan Kesehatan untuk UKP Rujukan Tingkat Daerah Kabupaten / Kota (RSUD)							yang melaksanakan Surveilans gizi Prevalensi Wasting (Gizi kurang dan gizi buruk) Prosentase ketercapaian Penyediaan Layanan Kesehatan untuk UKP Rujukan Tingkat Daerah Kabupaten / Kota (RSUD)				
TOTAL												4.273.078.458,00						4.273.078.458,00

Unit Organisasi : 1.02.0.00.0.00.01.0000 Dinas Kesehatan
Sub Unit Organisasi : 1.02.0.00.0.00.01.0007 Puskesmas Bendosari

Kode					Urusan / Bidang Urusan / Program / Kegiatan / Sub Kegiatan	Rencana RKPD Awal						Hasil Analisa Kebutuhan					
						Capaian Program	Keluaran Sub Kegiatan	Hasil Kegiatan	Lokasi Output Kegiatan	Target Capaian Kinerja	Kebutuhan Dana / Pagu Indikatif (Rp.)	Capaian Program	Keluaran Sub Kegiatan	Hasil Kegiatan	Lokasi Output Kegiatan	Target Capaian Kinerja	Kebutuhan Dana / Pagu Indikatif (Rp.)
						Puskesmas Bendosari					3.401.837.417,00						3.401.837.417,00
1						URUSAN PEMERINTAHAN WAJIB YANG BERKAITAN DENGAN PELAYANAN DASAR					3.401.837.417,00						3.401.837.417,00
1	02					URUSAN PEMERINTAHAN BIDANG KESEHATAN					3.401.837.417,00						3.401.837.417,00
1	02	01				PROGRAM PENUNJANG URUSAN PEMERINTAHAN DAERAH KABUPATEN/KOTA					2.919.322.417,00						2.919.322.417,00
1	02	01	2.10			Peningkatan Pelayanan BLUD					2.919.322.417,00						2.919.322.417,00
1	02	01	2.10	0001		Pelayanan dan Penunjang Pelayanan BLUD											
						Persentase pelaksanaan penunjang urusan pemerintah daerah Persentase Ketercapaian Kegiatan Penunjang Urusan Pemerintah Daerah (RSUD)	Jumlah BLUD yang Menyediakan Pelayanan dan Penunjang Pelayanan	Persentase ketercapaian pelayanan BLUD	Kab. Sukoharjo, Bendosari, Semua Kel/Desa	100 % 100 %	2.919.322.417,00	Persentase pelaksanaan penunjang urusan pemerintah daerah Persentase Ketercapaian Kegiatan Penunjang Urusan Pemerintah Daerah (RSUD)	Jumlah BLUD yang Menyediakan Pelayanan dan Penunjang Pelayanan	Persentase ketercapaian pelayanan BLUD	Kab. Sukoharjo, Bendosari, Semua Kel/Desa	100 % 100 %	2.919.322.417,00

Kode					Urusan / Bidang Urusan / Program / Kegiatan / Sub Kegiatan	Rencana RKPD Awal					Hasil Analisa Kebutuhan					
						Capaian Program	Keluaran Sub Kegiatan	Hasil Kegiatan	Lokasi Output Kegiatan	Target Capaian Kinerja	Kebutuhan Dana / Pagu Indikatif (Rp.)	Capaian Program	Keluaran Sub Kegiatan	Hasil Kegiatan	Lokasi Output Kegiatan	Target Capaian Kinerja
					Puskesmas dengan cakupan pelayanan Kesehatan Lingkungan Persentase cakupan puskesmas dengan peningkatan kesehatan bayi Persentase Puskesmas dengan cakupan kesehatan pada kesehatan reprodksi Persentase Puskesmas dengan peningkatan perbaikan Gizi Masyarakat Persentase Capaian UHC Persentase Kepuasan Pelanggan Rumah Sakit Persentase puskesmas dengan cakupan pelayanan kesehatan balita Persentase cakupan puskesmas dengan peningkatan kesehatan ibu Persentase Puskesmas dengan peningkatan pelayanan penyakit tidak menular dan kesehatan jiwa Persentase Puskesmas dengan peningkatan pelayanan imunisasi dan surveilans		Persentase Ibu Hamil Kurang Energi Kronis (KEK) Persentase kasus DBD yang ditangani di wilayah dalam kurun waktu 1 tahun Persentase kunjungan Bayi baru lahir Persentase Pasien HIV/AIDS mendapatkan pemeriksaan standar Persentase Pasien TBC yang menyelesaikan pengobatan sampai dengan selesai pada jangka waktu tertentu Persentase pelayanan anak balita Persentase Pelayanan Kesehatan Ibu Hamil sesuai standar selama periode kehamilan (K4,K6) Persentase Persalinan di fasilitas pelayanan kesehatan Persentase puskesmas mampu tata laksana gizi buruk pada balita Persentase Puskesmas melakukan pelayanan kesehatan tradisional, akupuntur, asuhan mandiri dan tradisional lainnya Persentase Puskesmas yang				dengan cakupan yang kesehatan pada kesehatan reprodksi Persentase Puskesmas dengan peningkatan perbaikan Gizi Masyarakat Persentase Capaian UHC Persentase Kepuasan Pelanggan Rumah Sakit Persentase puskesmas dengan cakupan pelayanan kesehatan balita Persentase cakupan puskesmas dengan peningkatan kesehatan ibu Persentase Puskesmas dengan peningkatan pelayanan penyakit tidak menular dan kesehatan jiwa Persentase Puskesmas dengan peningkatan pelayanan imunisasi dan surveilans		Persentase kunjungan Bayi baru lahir Persentase Pasien HIV/AIDS mendapatkan pemeriksaan standar Persentase Pasien TBC yang menyelesaikan pengobatan sampai dengan selesai pada jangka waktu tertentu Persentase pelayanan anak balita Persentase Pelayanan Kesehatan Ibu Hamil sesuai standar selama periode kehamilan (K4,K6) Persentase Persalinan di fasilitas pelayanan kesehatan Persentase puskesmas mampu tata laksana gizi buruk pada balita Persentase Puskesmas melakukan pelayanan kesehatan tradisional, akupuntur, asuhan mandiri dan tradisional lainnya Persentase Puskesmas yang melaksanakan Surveilans gizi Prevalensi Wasting (Gizi kurang dan gizi buruk) Prosentase ketercapaian Penyediaan Layanan Kesehatan untuk UKP Rujukan Tingkat Daerah Kabupaten / Kota (RSUD)			

Kode					Urusan / Bidang Urusan / Program / Kegiatan / Sub Kegiatan	Rencana RKPD Awal					Hasil Analisa Kebutuhan						
						Capaian Program	Keluaran Sub Kegiatan	Hasil Kegiatan	Lokasi Output Kegiatan	Target Capaian Kinerja	Kebutuhan Dana / Pagu Indikatif (Rp.)	Capaian Program	Keluaran Sub Kegiatan	Hasil Kegiatan	Lokasi Output Kegiatan	Target Capaian Kinerja	Kebutuhan Dana / Pagu Indikatif (Rp.)
								melaksanakan Surveilans gizi Prevalensi Wasting (Gizi kurang dan gizi buruk) Prosentase ketercapaian Penyediaan Layanan Kesehatan untuk UKP Rujukan Tingkat Daerah Kabupaten / Kota (RSUD)									
TOTAL																	3.401.837.417,00

Unit Organisasi : 1.02.0.00.0.00.01.0000 Dinas Kesehatan
Sub Unit Organisasi : 1.02.0.00.0.00.01.0008 Puskesmas Polokarto

Kode					Urusan / Bidang Urusan / Program / Kegiatan / Sub Kegiatan	Rencana RKPD Awal						Hasil Analisa Kebutuhan					
						Capaian Program	Keluaran Sub Kegiatan	Hasil Kegiatan	Lokasi Output Kegiatan	Target Capaian Kinerja	Kebutuhan Dana / Pagu Indikatif (Rp.)	Capaian Program	Keluaran Sub Kegiatan	Hasil Kegiatan	Lokasi Output Kegiatan	Target Capaian Kinerja	Kebutuhan Dana / Pagu Indikatif (Rp.)
					Puskesmas Polokarto						5.381.221.390,00						5.381.221.390,00
1					URUSAN PEMERINTAHAN WAJIB YANG BERKAITAN DENGAN PELAYANAN DASAR						5.381.221.390,00						5.381.221.390,00
1	02				URUSAN PEMERINTAHAN BIDANG KESEHATAN						5.381.221.390,00						5.381.221.390,00
1	02	01			PROGRAM PENUNJANG URUSAN PEMERINTAHAN DAERAH KABUPATEN/KOTA						4.827.347.390,00						4.827.347.390,00
1	02	01	2.10		Peningkatan Pelayanan BLUD						4.827.347.390,00						4.827.347.390,00
1	02	01	2.10	0001	Pelayanan dan Penunjang Pelayanan BLUD												
						Persentase pelaksanaan penunjang urusan pemerintah daerah Persentase Ketercapaian Kegiatan Penunjang Urusan Pemerintah Daerah (RSUD)	Jumlah BLUD yang Menyediakan Pelayanan dan Penunjang Pelayanan	Persentase ketercapaian pelayanan BLUD	Kab. Sukoharjo, Polokarto, Semua Kel/Desa	100 % 100 %	4.827.347.390,00	Persentase pelaksanaan penunjang urusan pemerintah daerah Persentase Ketercapaian Kegiatan Penunjang Urusan Pemerintah Daerah (RSUD)	Jumlah BLUD yang Menyediakan Pelayanan dan Penunjang Pelayanan	Persentase ketercapaian pelayanan BLUD	Kab. Sukoharjo, Polokarto, Semua Kel/Desa	100 % 100 %	4.827.347.390,00
1	02	02			PROGRAM PEMENUHAN UPAYA KESEHATAN PERORANGAN DAN UPAYA KESEHATAN MASYARAKAT						553.874.000,00						553.874.000,00
1	02	02	2.02		Penyediaan Layanan Kesehatan untuk UKM dan UKP Rujukan Tingkat Daerah Kabupaten/Kota						553.874.000,00						553.874.000,00
1	02	02	2.02	0033	Operasional Pelayanan Puskesmas												

Kode					Urusan / Bidang Urusan / Program / Kegiatan / Sub Kegiatan	Rencana RKPD Awal					Hasil Analisa Kebutuhan					
						Capaian Program	Keluaran Sub Kegiatan	Hasil Kegiatan	Lokasi Output Kegiatan	Target Capaian Kinerja	Kebutuhan Dana / Pagu Indikatif (Rp.)	Capaian Program	Keluaran Sub Kegiatan	Hasil Kegiatan	Lokasi Output Kegiatan	Target Capaian Kinerja
					Persentase FKTP terakreditasi Persentase Puskesmas dengan peningkatan pelayanan penyakit tidak menular dan kesehatan jiwa Persentase Puskesmas dengan Peningkatan Program Penyakit Menular Persentase Puskesmas dengan cakupan pelayanan Kesehatan olahraga NDR (Net Death Rate) adalah angka kematian 48 jam setelah dirawat untuk tiap-tiap 1000 pasien keluar Persentase cakupan puskesmas dengan peningkatan kesehatan ibu Persentase Fasyankes Lainnya terakreditasi persentase Puskesmas dengan cakupan yankes pada usia pendidikan dasar Persentase FKTL (Fasilitas Kesehatan Tingkat Lanjut) / RS terakreditasi Persentase cakupan puskesmas dengan peningkatan kesehatan bayi Persentase Puskesmas dengan cakupan yan kesehatan pada kesehatan reprodksi Rumah Sakit Terakreditasi Paripurna Persentase Puskesmas	Jumlah Dokumen Operasional Pelayanan Puskesmas	Cakupan Pelayanan Kesehatan Lansia Capaian Universal Health Coverage (UCI) Desa/Kelurahan) Desa/Kalurahan yang terindikasi KLB ditangani < 24 jam Fasilitas Pelayanan Kesehatan lainnya terakreditasi Fasilitas Pelayanan Kesehatan Primer terakreditasi Fasilitas Pelayanan Kesehatan Rujukan terakreditasi Imunisasi dasar lengkap Imunisasi lanjutan anak SD sederajat Pelayanan Kesehatan Bagi Penduduk Terdampak Krisis Kesehatan Akibat	Kab. Sukoharjo, Polokarto, Semua Kel/Desa	32 % 100 % 100 % 100 % 35 % 100 % 80 % 100 % 78 % 100 % 100 % 100 % 75 % 100 % 89 % 52 % 100 % 85 % 100 % 95 % 100 %	553.874.000,00	Persentase FKTP terakreditasi Persentase Puskesmas dengan peningkatan pelayanan penyakit tidak menular dan kesehatan jiwa Persentase Puskesmas dengan Peningkatan Program Penyakit Menular Persentase Puskesmas dengan cakupan pelayanan Kesehatan olahraga NDR (Net Death Rate) adalah angka kematian 48 jam setelah dirawat untuk tiap-tiap 1000 pasien keluar Persentase cakupan puskesmas dengan peningkatan kesehatan ibu Persentase Fasyankes Lainnya terakreditasi persentase Puskesmas dengan cakupan yankes pada	Jumlah Dokumen Operasional Pelayanan Puskesmas	Cakupan Pelayanan Kesehatan Lansia Capaian Universal Health Coverage (UCI) Desa/Kelurahan) Desa/Kalurahan yang terindikasi KLB ditangani < 24 jam Fasilitas Pelayanan Kesehatan lainnya terakreditasi Fasilitas Pelayanan Kesehatan Primer terakreditasi Fasilitas Pelayanan Kesehatan Rujukan terakreditasi Imunisasi dasar lengkap Imunisasi lanjutan anak SD sederajat Pelayanan Kesehatan Bagi Penduduk Terdampak Krisis	Kab. Sukoharjo, Polokarto, Semua Kel/Desa	32 % 100 % 100 % 100 % 35 % 100 % 80 % 100 % 78 % 100 % 100 % 100 % 75 % 100 % 89 % 52 % 100 % 85 % 100 % 95 % 100 %	553.874.000,00

Kode					Urusan / Bidang Urusan / Program / Kegiatan / Sub Kegiatan	Rencana RKPD Awal					Hasil Analisa Kebutuhan				
						Capaian Program	Keluaran Sub Kegiatan	Hasil Kegiatan	Lokasi Output Kegiatan	Target Capaian Kinerja	Kebutuhan Dana / Pagu Indikatif (Rp.)	Capaian Program	Keluaran Sub Kegiatan	Hasil Kegiatan	Lokasi Output Kegiatan
							Bencana dan/Atau potensi Bencana Pelayanan Kesehatan Pada Usia Produktif Pelayanan Kesehatan Penderita DM Pelayanan Kesehatan Penderita Hipertensi Pelayanan Kesehatan Penderita Orang Dengan Gangguan Jiwa Persentase bayi usia kurang dari 6 bulan yang mendapatkan ASI eksklusif Persentase Ibu Hamil Kurang Energi Kronis (KEK) Persentase kasus DBD								

Kode					Urusan / Bidang Urusan / Program / Kegiatan / Sub Kegiatan	Rencana RKPD Awal					Hasil Analisa Kebutuhan						
						Capaian Program	Keluaran Sub Kegiatan	Hasil Kegiatan	Lokasi Output Kegiatan	Target Capaian Kinerja	Kebutuhan Dana / Pagu Indikatif (Rp.)	Capaian Program	Keluaran Sub Kegiatan	Hasil Kegiatan	Lokasi Output Kegiatan	Target Capaian Kinerja	Kebutuhan Dana / Pagu Indikatif (Rp.)
						dengan cakupan pelayanan Kesehatan kerja Persentase Puskesmas dengan peningkatan pelayanan imunisasi dan surveilans Persentase Puskesmas dengan cakupan pelayanan Kesehatan Lingkungan Persentase Fasyankes yang memberikan Layanan JKN Persentase puskesmas dengan cakupan pelayanan kesehatan balita Persentase Kepuasan Pelanggan Rumah Sakit Persentase Puskesmas dengan peningkatan perbaikan Gizi Masyarakat Persentase Capaian UHC Persentase Puskesmas dengan cakupan yan kesehatan pada lansia		yang ditangani di wilayah dalam kurun waktu 1 tahun Persentase kunjungan Bayi baru lahir Persentase Pasien HIV/AIDS mendapatkan pemeriksaan standar Persentase Pasien TBC yang menyelesaikan pengobatan sampai dengan selesai pada jangka waktu tertentu Persentase pelayanan anak balita Persentase Pelayanan Kesehatan Ibu Hamil sesuai standar selama periode kehamilan (K4,K6) Persentase Persalinan di fasilitas pelayanan kesehatan				usia pendidikan dasar Persentase FKTL (Fasilitas Kesehatan Tingkat Lanjut) / RS terakreditasi Persentase cakupan puskesmas dengan peningkatan kesehatan bayi Persentase Puskesmas dengan cakupan yan kesehatan pada kesehatan reprduksi Rumah Sakit Terakreditasi Paripurna Persentase Puskesmas dengan cakupan pelayanan Kesehatan kerja Persentase Puskesmas dengan peningkatan pelayanan imunisasi dan surveilans Persentase Puskesmas dengan cakupan pelayanan Kesehatan Lingkungan Persentase Fasyankes yang memberikan Layanan JKN Persentase		Kesehatan Akibat Bencana dan/Atau potensi Bencana Pelayanan Kesehatan Pada Usia Produktif Pelayanan Kesehatan Penderita DM Pelayanan Kesehatan Penderita Hipertensi Pelayanan Kesehatan Penderita Orang Dengan Gangguan Jiwa Persentase bayi usia kurang dari 6 bulan yang mendapatkan ASI eksklusif Persentase Ibu Hamil Kurang Energi Kronis (KEK) Persentase kasus DBD yang ditangani di wilayah dalam kurun			

Kode					Urusan / Bidang Urusan / Program / Kegiatan / Sub Kegiatan	Rencana RKPD Awal					Hasil Analisa Kebutuhan				
						Capaian Program	Keluaran Sub Kegiatan	Hasil Kegiatan	Lokasi Output Kegiatan	Target Capaian Kinerja	Kebutuhan Dana / Pagu Indikatif (Rp.)	Capaian Program	Keluaran Sub Kegiatan	Hasil Kegiatan	Lokasi Output Kegiatan
							Persentase puskesmas mampu tata laksana gizi buruk pada balita Persentase Puskesmas melakukan pelayanan kesehatan tradisional, akupuntur, asuhan mandiri dan tradisional lainnya Persentase Puskesmas yang melaksanakan Surveilans gizi Prevalensi Wasting (Gizi kurang dan gizi buruk) Prosentase ketercapaian Penyediaan Layanan Kesehatan untuk UKP Rujukan Tingkat								

Kode					Urusan / Bidang Urusan / Program / Kegiatan / Sub Kegiatan	Rencana RKPD Awal						Hasil Analisa Kebutuhan					
						Capaian Program	Keluaran Sub Kegiatan	Hasil Kegiatan	Lokasi Output Kegiatan	Target Capaian Kinerja	Kebutuhan Dana / Pagu Indikatif (Rp.)	Capaian Program	Keluaran Sub Kegiatan	Hasil Kegiatan	Lokasi Output Kegiatan	Target Capaian Kinerja	Kebutuhan Dana / Pagu Indikatif (Rp.)
								Daerah Kabupaten / Kota (RSUD)				puskesmas dengan cakupan pelayanan kesehatan balita Persentase Kepuasan Pelanggan Rumah Sakit Persentase Puskesmas dengan peningkatan perbaikan Gizi Masyarakat Persentase Capaian UHC Persentase Puskesmas dengan cakupan yan kesehatan pada lansia		waktu 1 tahun Persentase kunjungan Bayi baru lahir Persentase Pasien HIV/AIDS mendapatkan pemeriksaa n standar Persentase Pasien TBC yang menyelesaikan pengobatan sampai dengan selesai pada jangka waktu tertentu Persentase pelayanan anak balita Persentase Pelayanan Kesehatan Ibu Hamil sesuai standar selama periode kehamilan (K4,K6) Persentase Persalinan di fasilitas pelayanan kesehatan Persentase puskesmas			

Kode					Urusan / Bidang Urusan / Program / Kegiatan / Sub Kegiatan	Rencana RKPD Awal					Hasil Analisa Kebutuhan				
						Capaian Program	Keluaran Sub Kegiatan	Hasil Kegiatan	Lokasi Output Kegiatan	Target Capaian Kinerja	Kebutuhan Dana / Pagu Indikatif (Rp.)	Capaian Program	Keluaran Sub Kegiatan	Hasil Kegiatan	Lokasi Output Kegiatan
												mampu tata laksana gizi buruk pada balita Persentase Puskesmas melakukan pelayanan kesehatan tradisional, akupuntur, asuhan mandiri dan tradisional lainnya Persentase Puskesmas yang melaksanakan Surveilans gizi Prevalensi Wasting (Gizi kurang dan gizi buruk) Prosentase ketercapaian Penyediaan Layanan Kesehatan untuk UKP Rujukan Tingkat Daerah Kabupaten / Kota (RSUD)			
TOTAL									5.381.221.390,00						5.381.221.390,00

Unit Organisasi : 1.02.0.00.0.00.01.0000 Dinas Kesehatan

Sub Unit Organisasi : 1.02.0.00.0.00.01.0009 Puskesmas Mojolaban

Kode					Urusan / Bidang Urusan / Program / Kegiatan / Sub Kegiatan	Rencana RKPD Awal							Hasil Analisa Kebutuhan					
						Capaian Program	Keluaran Sub Kegiatan	Hasil Kegiatan	Lokasi Output Kegiatan	Target Capaian Kinerja	Kebutuhan Dana / Pagu Indikatif (Rp.)	Capaian Program	Keluaran Sub Kegiatan	Hasil Kegiatan	Lokasi Output Kegiatan	Target Capaian Kinerja	Kebutuhan Dana / Pagu Indikatif (Rp.)	
					Puskesmas Mojolaban						4.652.361.857,00					4.652.361.857,00		
1					URUSAN PEMERINTAHAN WAJIB YANG BERKAITAN DENGAN PELAYANAN DASAR						4.652.361.857,00					4.652.361.857,00		
1	02				URUSAN PEMERINTAHAN BIDANG KESEHATAN						4.652.361.857,00					4.652.361.857,00		
1	02	01			PROGRAM PENUNJANG URUSAN PEMERINTAHAN DAERAH KABUPATEN/KOTA						4.122.277.857,00					4.122.277.857,00		
1	02	01	2.10		Peningkatan Pelayanan BLUD						4.122.277.857,00					4.122.277.857,00		
1	02	01	2.10	0001	Pelayanan dan Penunjang Pelayanan BLUD													
						Persentase pelaksanaan penunjang urusan pemerintah daerah Persentase Ketercapaian Kegiatan Penunjang Urusan Pemerintah Daerah (RSUD)	Jumlah BLUD yang Menyediakan Pelayanan dan Penunjang Pelayanan	Persentase ketercapaian pelayanan BLUD	Kab. Sukoharjo, Mojolaban, Semua Kel/Desa	100 % 100 %	4.122.277.857,00	Persentase pelaksanaan penunjang urusan pemerintah daerah Persentase Ketercapaian Kegiatan Penunjang Urusan Pemerintah Daerah (RSUD)	Jumlah BLUD yang Menyediakan Pelayanan dan Penunjang Pelayanan	Persentase ketercapaian pelayanan BLUD	Kab. Sukoharjo, Mojolaban, Semua Kel/Desa	100 % 100 %	4.122.277.857,00	
1	02	02			PROGRAM PEMENUHAN UPAYA KESEHATAN PERORANGAN DAN UPAYA KESEHATAN MASYARAKAT						530.084.000,00					530.084.000,00		
1	02	02	2.02		Penyediaan Layanan Kesehatan untuk UKM dan UKP Rujukan Tingkat Daerah Kabupaten/Kota						530.084.000,00					530.084.000,00		
1	02	02	2.02	0033	Operasional Pelayanan Puskesmas													
						Rumah Sakit Terakreditasi Paripurna persentase Puskesmas dengan cakupan yankes pada usia pendidikan dasar Persentase cakupan puskesmas dengan peningkatan kesehatan bayi NDR (Net Death Rate) adalah angka kematian 48 jam setelah dirawat untuk tiap-tiap 1000 pasien keluar Persentase Kepuasan Pelanggan Rumah Sakit	Jumlah Dokumen Operasional Pelayanan Puskesmas	Cakupan Pelayanan Kesehatan Lansia Capaian Universal Health Coverage (UCI Desa/Kelurahan) Desa/Kalurahan yang terindikasi KLB ditangani < 24 jam Fasilitas Pelayanan	Kab. Sukoharjo, Mojolaban, Semua Kel/Desa	100 % 100 % 100 % 35 % 85 % 95 % 80 % 100 % 100 % 100 % 75 % 100 % 100 % 32 % 100 % 100 % 100 %	530.084.000,00	Rumah Sakit Terakreditasi Paripurna persentase Puskesmas dengan cakupan yankes pada usia pendidikan dasar Persentase cakupan puskesmas dengan peningkatan kesehatan bayi NDR (Net Death Rate) adalah angka kematian 48 jam setelah dirawat untuk tiap-tiap 1000 pasien keluar Persentase Kepuasan Pelanggan Rumah Sakit Persentase Fasyankes Lainnya terakreditasi	Jumlah Dokumen Operasional Pelayanan Puskesmas	Cakupan Pelayanan Kesehatan Lansia Capaian Universal Health Coverage (UCI Desa/Kelurahan) Desa/Kalurahan yang terindikasi KLB ditangani < 24 jam Fasilitas Pelayanan Kesehatan lainnya terakreditasi	Kab. Sukoharjo, Mojolaban, Semua Kel/Desa	100 % 100 % 100 % 35 % 85 % 95 % 80 % 100 % 100 % 100 % 75 % 100 % 100 % 32 % 100 % 100 % 100 %	530.084.000,00	

Kode					Urusan / Bidang Urusan / Program / Kegiatan / Sub Kegiatan	Rencana RKPD Awal							Hasil Analisa Kebutuhan				
						Capaian Program	Keluaran Sub Kegiatan	Hasil Kegiatan	Lokasi Output Kegiatan	Target Capaian Kinerja	Kebutuhan Dana / Pagu Indikatif (Rp.)	Capaian Program	Keluaran Sub Kegiatan	Hasil Kegiatan	Lokasi Output Kegiatan	Target Capaian Kinerja	Kebutuhan Dana / Pagu Indikatif (Rp.)
					Persentase Capaian UHC		Kesehatan lainnya		78 %		Persentase Puskesmas dengan Peningkatan Program Penyakit Menular		Fasilitas Pelayanan Kesehatan Primer		78 %		
					Persentase Fasyankes Lainnya terakreditasi		terakreditasi		52 %		Penyakit Menular		Kesehatan Primer		52 %		
					Persentase Puskesmas dengan Peningkatan Program Penyakit Menular		Fasilitas Pelayanan Kesehatan Primer		89 %		Persentase Puskesmas dengan cakupan yan kesehatan pada kesehatan reprdksi		terakreditasi		89 %		
					Persentase Puskesmas dengan cakupan yan kesehatan pada kesehatan reprdksi		terakreditasi		100 %		Persentase Puskesmas dengan cakupan pelayanan Kesehatan kerja		Imunisasi lanjutan anak SD sederajat		100 %		
					Persentase Puskesmas dengan cakupan pelayanan Kesehatan kerja		Imunisasi lanjutan anak SD sederajat				Persentase cakupan puskesmas dengan peningkatan kesehatan ibu		Pelayanan Kesehatan Bagi Penduduk				
					Persentase cakupan puskesmas dengan peningkatan kesehatan ibu		Bagi Penduduk Terdampak Krisis				Persentase Puskesmas dengan peningkatan pelayanan perbaikan Gizi Masyarakat		Kesehatan Pada Usia Produktif				
					Persentase Puskesmas dengan peningkatan pelayanan kesehatan jiwa		Kesehatan Akibat Bencana dan/Atau potensi				Persentase FKTP terakreditasi		Pelayanan Kesehatan Penderita DM				
					Persentase Puskesmas dengan cakupan pelayanan Kesehatan olahraga		Bencana Pelayanan Kesehatan Pada Usia Produktif				Persentase Puskesmas dengan cakupan pelayanan kesehatan balita		Pelayanan Kesehatan Penderita				
					Persentase Puskesmas dengan peningkatan pelayanan penyakit tidak menular dan kesehatan jiwa		Pada Usia Produktif				Persentase FKTL (Fasilitas Kesehatan Tingkat Lanjut) / RS		Penderita Hipertensi				
					Persentase puskesmas dengan cakupan pelayanan kesehatan balita		Pelayanan Kesehatan Penderita Hipertensi				Persentase Puskesmas dengan cakupan pelayanan Kesehatan Lingkungan		Pelayanan Kesehatan Penderita Orang Dengan Gangguan Jiwa				
					Persentase FKTL (Fasilitas Kesehatan Tingkat Lanjut) / RS		Pelayanan Kesehatan Penderita Orang Dengan Gangguan Jiwa				Persentase Puskesmas dengan peningkatan pelayanan imunisasi dan surveilans		Persentase bayi usia kurang dari 6 bulan yang mendapatkan ASI eksklusif				
					Persentase Fasyankes yang memberikan Layanan JKN		Persentase bayi usia kurang dari 6						Persentase Ibu Hamil Kurang Energi Kronis (KEK)				
													Persentase kasus DBD yang				

Kode					Urusan / Bidang Urusan / Program / Kegiatan / Sub Kegiatan	Rencana RKPD Awal				Hasil Analisa Kebutuhan						
						Capaian Program	Keluaran Sub Kegiatan	Hasil Kegiatan	Lokasi Output Kegiatan	Target Capaian Kinerja	Kebutuhan Dana / Pagu Indikatif (Rp.)	Capaian Program	Keluaran Sub Kegiatan	Hasil Kegiatan	Lokasi Output Kegiatan	Target Capaian Kinerja
					Persentase Puskesmas dengan cakupan pelayanan Kesehatan Lingkungan Persentase Puskesmas dengan peningkatan pelayanan imunisasi dan surveilans		bulan yang mendapatkan ASI eksklusif Persentase Ibu Hamil Kurang Energi Kronis (KEK) Persentase kasus DBD yang ditangani di wilayah dalam kurun waktu 1 tahun Persentase kunjungan Bayi baru lahir Persentase Pasien HIV/AIDS mendapatkan pemeriksaan standar Persentase Pasien TBC yang menyelesaikan pengobatan sampai dengan selesai pada jangka waktu tertentu Persentase pelayanan anak balita Persentase Pelayanan Kesehatan Ibu Hamil sesuai standar selama periode kehamilan (K4,K6) Persentase Persalinan di fasilitas pelayanan kesehatan Persentase puskesmas						ditangani di wilayah dalam kurun waktu 1 tahun Persentase kunjungan Bayi baru lahir Persentase Pasien HIV/AIDS mendapatkan pemeriksaan standar Persentase Pasien TBC yang menyelesaikan pengobatan sampai dengan selesai pada jangka waktu tertentu Persentase pelayanan anak balita Persentase Pelayanan Kesehatan Ibu Hamil sesuai standar selama periode kehamilan (K4,K6) Persentase Persalinan di fasilitas pelayanan kesehatan Persentase puskesmas mampu tata laksana gizi buruk pada balita Persentase Puskesmas melakukan pelayanan kesehatan tradisional, akupuntur, asuhan mandiri			

Kode					Urusan / Bidang Urusan / Program / Kegiatan / Sub Kegiatan	Rencana RKPD Awal						Hasil Analisa Kebutuhan						
						Capaian Program	Keluaran Sub Kegiatan	Hasil Kegiatan	Lokasi Output Kegiatan	Target Capaian Kinerja	Kebutuhan Dana / Pagu Indikatif (Rp.)	Capaian Program	Keluaran Sub Kegiatan	Hasil Kegiatan	Lokasi Output Kegiatan	Target Capaian Kinerja	Kebutuhan Dana / Pagu Indikatif (Rp.)	
								mampu tata laksana gizi buruk pada balita Persentase Puskesmas melakukan pelayanan kesehatan tradisional, akupuntur, asuhan mandiri dan tradisional lainnya Persentase Puskesmas yang melaksanakan Surveilans gizi Prevalensi Wasting (Gizi kurang dan gizi buruk) Prosentase ketercapaian Penyediaan Layanan Kesehatan untuk UKP Rujukan Tingkat Daerah Kabupaten / Kota (RSUD)							dan tradisional lainnya Persentase Puskesmas yang melaksanakan Surveilans gizi Prevalensi Wasting (Gizi kurang dan gizi buruk) Prosentase ketercapaian Penyediaan Layanan Kesehatan untuk UKP Rujukan Tingkat Daerah Kabupaten / Kota (RSUD)			
TOTAL												4.652.361.857,00						4.652.361.857,00

Unit Organisasi : 1.02.0.00.0.00.01.0000 Dinas Kesehatan

Sub Unit Organisasi : 1.02.0.00.0.00.01.0010 Puskesmas Grogol

Kode					Urusan / Bidang Urusan / Program / Kegiatan / Sub Kegiatan	Rencana RKPD Awal						Hasil Analisa Kebutuhan					
						Capaian Program	Keluaran Sub Kegiatan	Hasil Kegiatan	Lokasi Output Kegiatan	Target Capaian Kinerja	Kebutuhan Dana / Pagu Indikatif (Rp.)	Capaian Program	Keluaran Sub Kegiatan	Hasil Kegiatan	Lokasi Output Kegiatan	Target Capaian Kinerja	Kebutuhan Dana / Pagu Indikatif (Rp.)
						Puskesmas Grogol					5.099.734.581,00						5.099.734.581,00
1						URUSAN PEMERINTAHAN WAJIB YANG BERKAITAN DENGAN PELAYANAN DASAR					5.099.734.581,00						5.099.734.581,00
1	02					URUSAN PEMERINTAHAN BIDANG KESEHATAN					5.099.734.581,00						5.099.734.581,00
1	02	01				PROGRAM PENUNJANG URUSAN PEMERINTAHAN DAERAH KABUPATEN/KOTA					4.488.205.581,00						4.488.205.581,00
1	02	01	2.10			Peningkatan Pelayanan BLUD					4.488.205.581,00						4.488.205.581,00
1	02	01	2.10	0001		Pelayanan dan Penunjang Pelayanan BLUD											
						Persentase Ketercapaian Kegiatan Penunjang Urusan Pemerintah Daerah (RSUD) Persentase pelaksanaan penunjang urusan pemerintah daerah	Jumlah BLUD yang Menyediakan Pelayanan dan Penunjang Pelayanan	Persentase ketercapaian pelayanan BLUD	Kab. Sukoharjo, Grogol, Semua Kel/Desa	100 % 100 %	4.488.205.581,00	Persentase Ketercapaian Kegiatan Penunjang Urusan Pemerintah Daerah (RSUD) Persentase pelaksanaan penunjang urusan pemerintah daerah	Jumlah BLUD yang Menyediakan Pelayanan dan Penunjang Pelayanan	Persentase ketercapaian pelayanan BLUD	Kab. Sukoharjo, Grogol, Semua Kel/Desa	100 % 100 %	4.488.205.581,00
1	02	02				PROGRAM PEMENUHAN UPAYA KESEHATAN PERORANGAN DAN UPAYA KESEHATAN MASYARAKAT					611.529.000,00						611.529.000,00
1	02	02	2.02			Penyediaan Layanan Kesehatan untuk UKM dan UKP Rujukan Tingkat Daerah Kabupaten/Kota					611.529.000,00						611.529.000,00
1	02	02	2.02	0033		Operasional Pelayanan Puskesmas											
						Persentase Puskesmas dengan cakupan pelayanan Kesehatan Lingkungan Persentase cakupan puskesmas dengan peningkatan kesehatan ibu Persentase Puskesmas dengan cakupan yan kesehatan pada lansia Persentase Puskesmas dengan peningkatan perbaikan Gizi Masyarakat Persentase Fasyankes	Jumlah Dokumen Operasional Pelayanan Puskesmas	Cakupan Pelayanan Kesehatan Cakupan Capaian Universal Health Coverage (UCI Desa/Kelurahan) Desa/Kalurahan yang terindikasi KLB	Kab. Sukoharjo, Grogol, Semua Kel/Desa	89 % 100 % 100 % 80 % 52 % 100 % 85 % 32 % 100 % 100 % 100 % 75 % 35 % 100 %	611.529.000,00	Persentase Puskesmas dengan cakupan pelayanan Kesehatan Lingkungan Persentase cakupan puskesmas dengan peningkatan kesehatan ibu Persentase Puskesmas dengan cakupan yan kesehatan pada lansia	Jumlah Dokumen Operasional Pelayanan Puskesmas	Cakupan Pelayanan Kesehatan Lansia Capaian Universal Health Coverage (UCI Desa/Kelurahan) Desa/Kalurahan yang terindikasi KLB ditangani < 24 jam Fasilitas Pelayanan Kesehatan lainnya terakreditasi Fasilitas Pelayanan Kesehatan Primer terakreditasi Fasilitas Pelayanan	Kab. Sukoharjo, Grogol, Semua Kel/Desa	89 % 100 % 100 % 100 % 52 % 100 % 85 % 32 % 100 % 100 % 100 % 75 % 35 % 100 %	611.529.000,00

Kode	Urusan / Bidang Urusan / Program / Kegiatan / Sub Kegiatan	Rencana RKPD Awal						Hasil Analisa Kebutuhan					
		Capaian Program	Keluaran Sub Kegiatan	Hasil Kegiatan	Lokasi Output Kegiatan	Target Capaian Kinerja	Kebutuhan Dana / Pagu Indikatif (Rp.)	Capaian Program	Keluaran Sub Kegiatan	Hasil Kegiatan	Lokasi Output Kegiatan	Target Capaian Kinerja	Kebutuhan Dana / Pagu Indikatif (Rp.)
		Lainnya terakreditasi Persentase Fasyankes yang memberikan Layanan JKN Persentase Puskesmas dengan cakupan pelayanan Kesehatan olahraga Persentase Kepuasan Pelanggan Rumah Sakit Persentase FKTP terakreditasi Persentase puskesmas dengan cakupan pelayanan kesehatan balita Persentase Puskesmas dengan peningkatan pelayanan penyakit tidak menular dan kesehatan jiwa Persentase Puskesmas dengan peningkatan pelayanan imunisasi dan surveilans Persentase Puskesmas dengan cakupan pelayanan Kesehatan kerja NDR (Net Death Rate) adalah angka kematian 48 jam setelah dirawat untuk tiap-tiap 1000 pasien keluar Persentase Puskesmas dengan Peningkatan Program Penyakit Menular persentase Puskesmas dengan cakupan yankes pada usia pendidikan dasar Persentase Capaian UHC Persentase Puskesmas dengan cakupan yan kesehatan pada kesehatan reprodksi Persentase cakupan puskesmas dengan		ditangani < 24 jam Fasilitas Pelayanan Kesehatan lainnya terakreditasi Fasilitas Pelayanan Kesehatan Primer terakreditasi Fasilitas Pelayanan Kesehatan Rujukan terakreditasi Imunisasi dasar lengkap Imunisasi lanjutan anak SD sederajat Pelayanan Kesehatan Bagi Penduduk Terdampak Krisis Kesehatan Akibat Bencana dan/Atau potensi Bencana Program Penyakit Menular Kesehatan Pada Usia Produktif Pelayanan Kesehatan Penderita DM Pelayanan Kesehatan Penderita Hipertensi		100 % 95 % 100 % 100 % 78 % 100 %		Persentase Puskesmas dengan peningkatan perbaikan Gizi Masyarakat Persentase Fasyankes Lainnya terakreditasi Persentase Fasyankes yang memberikan Layanan JKN Persentase Puskesmas dengan cakupan pelayanan Kesehatan olahraga Persentase Kepuasan Pelanggan Rumah Sakit Persentase FKTP terakreditasi Persentase puskesmas dengan cakupan pelayanan kesehatan balita Persentase Puskesmas dengan peningkatan pelayanan penyakit tidak menular dan kesehatan jiwa Persentase Puskesmas dengan peningkatan pelayanan imunisasi dan surveilans Persentase Puskesmas dengan cakupan pelayanan Kesehatan kerja NDR (Net Death Rate) adalah angka kematian 48 jam setelah dirawat untuk tiap-tiap 1000		Kesehatan Rujukan terakreditasi Imunisasi dasar lengkap Imunisasi lanjutan anak SD sederajat Pelayanan Kesehatan Bagi Penduduk Terdampak Krisis Kesehatan Akibat Bencana dan/Atau potensi Bencana Pelayanan Kesehatan Pada Usia Produktif Pelayanan Kesehatan Penderita DM Pelayanan Kesehatan Penderita Hipertensi Pelayanan Kesehatan Penderita Orang Dengan Gangguan Jiwa Persentase bayi usia kurang dari 6 bulan yang mendapatkan ASI eksklusif Persentase Ibu Hamil Kurang Energi Kronis (KEK) Persentase kasus DBD yang ditangani di wilayah dalam kurun waktu 1 tahun Persentase kunjungan Bayi baru lahir Persentase Pasien HIV/AIDS mendapatkan pemeriksaan standar Persentase Pasien TBC yang menyelesaikan pengobatan sampai dengan selesai pada jangka waktu tertentu Persentase pelayanan anak balita Persentase Pelayanan Kesehatan Ibu Hamil sesuai standar selama periode kehamilan (K4,K6)		100 % 95 % 100 % 100 % 78 % 100 %	

Kode					Urusan / Bidang Urusan / Program / Kegiatan / Sub Kegiatan	Rencana RKPD Awal				Hasil Analisa Kebutuhan							
						Capaian Program	Keluaran Sub Kegiatan	Hasil Kegiatan	Lokasi Output Kegiatan	Target Capaian Kinerja	Kebutuhan Dana / Pagu Indikatif (Rp.)	Capaian Program	Keluaran Sub Kegiatan	Hasil Kegiatan	Lokasi Output Kegiatan	Target Capaian Kinerja	Kebutuhan Dana / Pagu Indikatif (Rp.)
						peningkatan kesehatan bayi Persentase FKTL (Fasilitas Kesehatan Tingkat Lanjut) / RS terakreditasi Rumah Sakit Terakreditasi Paripurna		Pelayanan Kesehatan Penderita Orang Dengan Gangguan Jiwa Persentase bayi usia kurang dari 6 bulan yang mendapatkan ASI eksklusif Persentase Ibu Hamil Kurang Energi Kronis (KEK) Persentase kasus DBD yang ditangani di wilayah dalam kurun waktu 1 tahun Persentase kunjungan Bayi baru lahir Persentase Pasien HIV/AIDS mendapatkan pemeriksaan standar Persentase Pasien TBC yang menyelesaikan pengobatan sampai dengan selesai pada jangka waktu				pasien keluar Persentase Puskesmas dengan Peningkatan Program Penyakit Menular persentase Puskesmas dengan cakupan yankes pada usia pendidikan dasar Persentase Capaian UHC Persentase Puskesmas dengan cakupan yan kesehatan pada kesehatan reproduksi Persentase cakupan puskesmas dengan peningkatan kesehatan bayi Persentase FKTL (Fasilitas Kesehatan Tingkat Lanjut) / RS terakreditasi Rumah Sakit Terakreditasi Paripurna		Persentase Persalinan di fasilitas pelayanan kesehatan Persentase puskesmas mampu tata laksana gizi buruk pada balita Persentase Puskesmas melakukan pelayanan kesehatan tradisional, akupuntur, asuhan mandiri dan tradisional lainnya Persentase Puskesmas yang melaksanakan Surveilans gizi Prevalensi Wasting (Gizi kurang dan gizi buruk) Prosentase ketercapaian Penyediaan Layanan Kesehatan untuk UKP Rujukan Tingkat Daerah Kabupaten / Kota (RSUD)			

Kode					Urusan / Bidang Urusan / Program / Kegiatan / Sub Kegiatan	Rencana RKPD Awal					Hasil Analisa Kebutuhan				
						Capaian Program	Keluaran Sub Kegiatan	Hasil Kegiatan	Lokasi Output Kegiatan	Target Capaian Kinerja	Kebutuhan Dana / Pagu Indikatif (Rp.)	Capaian Program	Keluaran Sub Kegiatan	Hasil Kegiatan	Lokasi Output Kegiatan
							tertentu Persentase pelayanan anak balita Persentase Pelayanan Kesehatan Ibu Hamil sesuai standar selama periode kehamilan (K4,K6) Persentase Persalinan di fasilitas pelayanan kesehatan Persentase puskesmas mampu tata laksana gizi buruk pada balita Persentase Puskesmas melakukan pelayanan kesehatan tradisional, akupuntur, asuhan mandiri dan tradisional lainnya Persentase Puskesmas yang melaksanak an Surveilans gizi Prevalensi Wasting (Gizi kurang dan gizi buruk)								

Kode					Urusan / Bidang Urusan / Program / Kegiatan / Sub Kegiatan	Rencana RKPD Awal					Hasil Analisa Kebutuhan				
						Capaian Program	Keluaran Sub Kegiatan	Hasil Kegiatan	Lokasi Output Kegiatan	Target Capaian Kinerja	Kebutuhan Dana / Pagu Indikatif (Rp.)	Capaian Program	Keluaran Sub Kegiatan	Hasil Kegiatan	Lokasi Output Kegiatan
								Prosentase ketercapaian Penyediaan Layanan Kesehatan untuk UKP Rujukan Tingkat Daerah Kabupaten / Kota (RSUD)							
TOTAL									5.099.734.581,00						5.099.734.581,00

Unit Organisasi : 1.02.0.00.0.00.01.0000 Dinas Kesehatan
Sub Unit Organisasi : 1.02.0.00.0.00.01.0011 Puskesmas Baki

Kode					Urusan / Bidang Urusan / Program / Kegiatan / Sub Kegiatan	Rencana RKPD Awal						Hasil Analisa Kebutuhan					
						Capaian Program	Keluaran Sub Kegiatan	Hasil Kegiatan	Lokasi Output Kegiatan	Target Capaian Kinerja	Kebutuhan Dana / Pagu Indikatif (Rp.)	Capaian Program	Keluaran Sub Kegiatan	Hasil Kegiatan	Lokasi Output Kegiatan	Target Capaian Kinerja	Kebutuhan Dana / Pagu Indikatif (Rp.)
						Puskesmas Baki					3.739.617.429,00						3.739.617.429,00
1						URUSAN PEMERINTAHAN WAJIB YANG BERKAITAN DENGAN PELAYANAN DASAR					3.739.617.429,00						3.739.617.429,00
1	02					URUSAN PEMERINTAHAN BIDANG KESEHATAN					3.739.617.429,00						3.739.617.429,00
1	02	01				PROGRAM PENUNJANG URUSAN PEMERINTAHAN DAERAH KABUPATEN/KOTA					3.224.220.429,00						3.224.220.429,00
1	02	01	2.10			Peningkatan Pelayanan BLUD					3.224.220.429,00						3.224.220.429,00
1	02	01	2.10	0001		Pelayanan dan Penunjang Pelayanan BLUD											
						Persentase Ketercapaian Kegiatan Penunjang Urusan Pemerintah Daerah (RSUD) Persentase pelaksanaan penunjang urusan pemerintah daerah	Jumlah BLUD yang Menyediakan Pelayanan dan Penunjang Pelayanan	Persentase ketercapaian pelayanan BLUD	Kab. Sukoharjo, Baki, Semua Kel/Desa	100 % 100 %	3.224.220.429,00	Persentase Ketercapaian Kegiatan Penunjang Urusan Pemerintah Daerah (RSUD) Persentase pelaksanaan penunjang urusan pemerintah daerah	Jumlah BLUD yang Menyediakan Pelayanan dan Penunjang Pelayanan	Persentase ketercapaian pelayanan BLUD	Kab. Sukoharjo, Baki, Semua Kel/Desa	100 % 100 %	3.224.220.429,00
1	02	02				PROGRAM PEMENUHAN UPAYA KESEHATAN PERORANGAN DAN UPAYA KESEHATAN MASYARAKAT					515.397.000,00						515.397.000,00
1	02	02	2.02			Penyediaan Layanan Kesehatan untuk UKM dan UKP Rujukan Tingkat Daerah Kabupaten/Kota					515.397.000,00						515.397.000,00
1	02	02	2.02	0033		Operasional Pelayanan Puskesmas											

Kode	Urusan / Bidang Urusan / Program / Kegiatan / Sub Kegiatan	Rencana RKPD Awal						Hasil Analisa Kebutuhan					
		Capaian Program	Keluaran Sub Kegiatan	Hasil Kegiatan	Lokasi Output Kegiatan	Target Capaian Kinerja	Kebutuhan Dana / Pagu Indikatif (Rp.)	Capaian Program	Keluaran Sub Kegiatan	Hasil Kegiatan	Lokasi Output Kegiatan	Target Capaian Kinerja	Kebutuhan Dana / Pagu Indikatif (Rp.)
		Persentase Puskesmas dengan peningkatan perbaikan Gizi Masyarakat Persentase FKTL (Fasilitas Kesehatan Tingkat Lanjut) / RS terakreditasi Persentase Fasyankes Lainnya terakreditasi Persentase cakupan puskesmas dengan peningkatan kesehatan ibu Persentase Fasyankes yang memberikan Layanan JKN Persentase Puskesmas dengan peningkatan pelayanan penyakit tidak menular dan kesehatan jiwa Persentase Puskesmas dengan cakupan pelayanan Kesehatan Lingkungan Persentase Puskesmas dengan peningkatan pelayanan imunisasi dan surveilans Persentase Kepuasan Pelanggan Rumah Sakit Persentase Puskesmas dengan cakupan pelayanan Kesehatan kerja Persentase Puskesmas dengan cakupan yan kesehatan pada lansia Persentase puskesmas dengan cakupan pelayanan kesehatan balita persentase Puskesmas dengan cakupan yankes pada usia pendidikan dasar Persentase Capaian UHC Rumah Sakit Terakreditasi Paripurna NDR (Net Death Rate) adalah angka kematian 48 jam setelah dirawat untuk tiap-tiap 1000 pasien keluar Persentase Puskesmas dengan cakupan yan kesehatan pada kesehatan reprduksi Persentase FKTP terakreditasi	Jumlah Dokumen Operasional Pelayanan Puskesmas	Cakupan Pelayanan Kesehatan Lansia Capaian Universal Health Coverage (UCI) Desa/Kelurahan) Desa/Kalurahan yang terindikasi KLB ditangani < 24 jam Fasilitas Pelayanan Kesehatan lainnya terakreditasi Fasilitas Pelayanan Kesehatan Primer terakreditasi Fasilitas Pelayanan Kesehatan Rujukan terakreditasi Imunisasi dasar lengkap Imunisasi lanjutan anak SD sederhana Pelayanan Kesehatan Bagi Penduduk Terdampak Krisis Kesehatan Akibat Bencana dan/Atau potensi Bencana Pelayanan Kesehatan Pada Usia Produktif Pelayanan Kesehatan Penderita DM Pelayanan Kesehatan Penderita Hipertensi Pelayanan Kesehatan Penderita Orang Dengan Gangguan Jiwa Persentase bayi usia kurang dari 6 bulan yang mendapatkan ASI eksklusif Persentase Ibu Hamil Kurang Energi Kronis (KEK) Persentase kasus DBD yang ditangani di wilayah dalam kurun waktu 1 tahun Persentase kunjungan Bayi baru lahir Persentase Pasien HIV/AIDS mendapatkan pemeriksaan standar Persentase Pasien TBC	Kab. Sukoharjo, Baki, Semua Kel/Desa	100 % 78 % 80 % 100 % 52 % 100 % 89 % 100 % 85 % 75 % 100 % 100 % 100 % 95 % 100 % 35 % 100 % 32 % 100 % 100 % 100 %	515.397.000,00	Persentase Puskesmas dengan peningkatan perbaikan Gizi Masyarakat Persentase FKTL (Fasilitas Kesehatan Tingkat Lanjut) / RS terakreditasi Persentase Fasyankes Lainnya terakreditasi Persentase cakupan puskesmas dengan peningkatan kesehatan ibu Persentase Fasyankes yang memberikan Layanan JKN Persentase Puskesmas dengan peningkatan pelayanan penyakit tidak menular dan kesehatan jiwa Persentase Puskesmas dengan cakupan pelayanan Kesehatan Lingkungan Persentase Puskesmas dengan cakupan pelayanan Kesehatan kerja Persentase Puskesmas dengan cakupan pelayanan kesehatan pada lansia Persentase Puskesmas dengan cakupan pelayanan kesehatan balita Persentase Puskesmas dengan cakupan pelayanan kesehatan pada usia pendidikan dasar Persentase Kepuasan Pelanggan Rumah Sakit Persentase Puskesmas dengan cakupan pelayanan Kesehatan kerja Persentase Puskesmas dengan cakupan pelayanan kesehatan pada	Jumlah Dokumen Operasional Pelayanan Puskesmas				

Kode	Urusan / Bidang Urusan / Program / Kegiatan / Sub Kegiatan	Rencana RKPD Awal						Hasil Analisa Kebutuhan					
		Capaian Program	Keluaran Sub Kegiatan	Hasil Kegiatan	Lokasi Output Kegiatan	Target Capaian Kinerja	Kebutuhan Dana / Pagu Indikatif (Rp.)	Capaian Program	Keluaran Sub Kegiatan	Hasil Kegiatan	Lokasi Output Kegiatan	Target Capaian Kinerja	Kebutuhan Dana / Pagu Indikatif (Rp.)
		Persentase Puskesmas dengan cakupan pelayanan Kesehatan olahraga Persentase Puskesmas dengan Peningkatan Program Penyakit Menular Persentase cakupan puskesmas dengan peningkatan kesehatan bayi		yang menyelesaikan pengobatan sampai dengan selesai pada jangka waktu tertentu Persentase pelayanan anak balita Persentase Pelayanan Kesehatan Ibu Hamil sesuai standar selama periode kehamilan (K4,K6) Persentase Persalinan di fasilitas pelayanan kesehatan Persentase puskesmas mampu tata laksana gizi buruk pada balita Persentase Puskesmas melakukan pelayanan kesehatan tradisional, akupuntur, asuhan mandiri dan tradisional lainnya Persentase Puskesmas yang melaksanakan Surveilans gizi Prevalensi Wasting (Gizi kurang dan gizi buruk) Prosentase ketercapaian Penyediaan Layanan Kesehatan untuk UKP Rujukan Tingkat Daerah Kabupaten / Kota (RSUD)				lansia Persentase puskesmas dengan cakupan pelayanan kesehatan balita persentase Puskesmas dengan cakupan yankes pada usia pendidikan dasar Persentase Capaian UHC Rumah Sakit Terakreditasi Paripurna NDR (Net Death Rate) adalah angka kematian 48 jam setelah dirawat untuk tiap-tiap 1000 pasien keluar Persentase Puskesmas dengan cakupan yan kesehatan pada kesehatan reprodksi Persentase FKTP terakreditasi Persentase Puskesmas dengan cakupan pelayanan Kesehatan olahraga Persentase Puskesmas dengan Peningkatan Program Penyakit Menular Persentase cakupan puskesmas dengan peningkatan					

Kode	Urusan / Bidang Urusan / Program / Kegiatan / Sub Kegiatan	Rencana RKPD Awal						Hasil Analisa Kebutuhan					
		Capaian Program	Keluaran Sub Kegiatan	Hasil Kegiatan	Lokasi Output Kegiatan	Target Capaian Kinerja	Kebutuhan Dana / Pagu Indikatif (Rp.)	Capaian Program	Keluaran Sub Kegiatan	Hasil Kegiatan	Lokasi Output Kegiatan	Target Capaian Kinerja	Kebutuhan Dana / Pagu Indikatif (Rp.)
								kesehatan bayi		Cakupan Pelayanan Kesehatan Lansia Capaian Universal Health Coverage (UCI Desa/Kelurahan) Desa/Kelurahan yang terindikasi KLB ditangani < 24 jam Fasilitas Pelayanan Kesehatan lainnya terakreditasi Fasilitas Pelayanan Kesehatan Primer terakreditasi Fasilitas Pelayanan Kesehatan Rujukan terakreditasi Imunisasi dasar lengkap Imunisasi lanjutan anak SD sederajat Pelayanan Kesehatan Bagi Penduduk Terdampak Krisis Kesehatan Akibat Bencana dan/Atau potensi Bencana Pelayanan Kesehatan Pada Usia Produktif Pelayanan Kesehatan Penderita DM Pelayanan Kesehatan Penderita Hipertensi Pelayanan Kesehatan Penderita Orang Dengan Gangguan Jiwa Persentase bayi usia kurang dari 6 bulan yang mendapatkan ASI eksklusif	Kab. Sukoharjo, Baki, Semua Kel/Desa	100 % 78 % 80 % 100 % 52 % 100 % 89 % 100 % 85 % 75 % 100 % 100 % 100 % 95 % 100 % 35 % 100 % 32 % 100 % 100 % 100 %	515.397.000,00

Kode	Urusan / Bidang Urusan / Program / Kegiatan / Sub Kegiatan	Rencana RKPD Awal						Hasil Analisa Kebutuhan					
		Capaian Program	Keluaran Sub Kegiatan	Hasil Kegiatan	Lokasi Output Kegiatan	Target Capaian Kinerja	Kebutuhan Dana / Pagu Indikatif (Rp.)	Capaian Program	Keluaran Sub Kegiatan	Hasil Kegiatan	Lokasi Output Kegiatan	Target Capaian Kinerja	Kebutuhan Dana / Pagu Indikatif (Rp.)
										Persentase Ibu Hamil Kurang Energi Kronis (KEK) Persentase kasus DBD yang ditangani di wilayah dalam kurun waktu 1 tahun Persentase kunjungan Bayi baru lahir Persentase Pasien HIV/AIDS mendapatkan pemeriksaan standar Persentase Pasien TBC yang menyelesaikan pengobatan sampai dengan selesai pada jangka waktu tertentu Persentase pelayanan anak balita Persentase Pelayanan Kesehatan Ibu Hamil sesuai standar selama periode kehamilan (K4,K6) Persentase Persalinan di fasilitas pelayanan kesehatan Persentase puskesmas mampu tata laksana gizi buruk pada balita Persentase Puskesmas melakukan pelayanan kesehatan tradisional, akupuntur, asuhan mandiri dan tradisional lainnya Persentase Puskesmas yang melaksanakan			

Kode					Urusan / Bidang Urusan / Program / Kegiatan / Sub Kegiatan	Rencana RKPD Awal						Hasil Analisa Kebutuhan					
						Capaian Program	Keluaran Sub Kegiatan	Hasil Kegiatan	Lokasi Output Kegiatan	Target Capaian Kinerja	Kebutuhan Dana / Pagu Indikatif (Rp.)	Capaian Program	Keluaran Sub Kegiatan	Hasil Kegiatan	Lokasi Output Kegiatan	Target Capaian Kinerja	Kebutuhan Dana / Pagu Indikatif (Rp.)
														Surveilans gizi Prevalensi Wasting (Gizi kurang dan gizi buruk) Prosentase ketercapaian Penyediaan Layanan Kesehatan untuk UKP Rujukan Tingkat Daerah Kabupaten / Kota (RSUD)			
TOTAL											3.739.617.429,00						3.739.617.429,00

Unit Organisasi : 1.02.0.00.0.00.01.0000 Dinas Kesehatan
Sub Unit Organisasi : 1.02.0.00.0.00.01.0012 Puskesmas Gatak

Kode					Urusan / Bidang Urusan / Program / Kegiatan / Sub Kegiatan	Rencana RKPD Awal						Hasil Analisa Kebutuhan					
						Capaian Program	Keluaran Sub Kegiatan	Hasil Kegiatan	Lokasi Output Kegiatan	Target Capaian Kinerja	Kebutuhan Dana / Pagu Indikatif (Rp.)	Capaian Program	Keluaran Sub Kegiatan	Hasil Kegiatan	Lokasi Output Kegiatan	Target Capaian Kinerja	Kebutuhan Dana / Pagu Indikatif (Rp.)
						Puskesmas Gatak					2.849.093.823,00						2.849.093.823,00
1						URUSAN PEMERINTAHAN WAJIB YANG BERKAITAN DENGAN PELAYANAN DASAR					2.849.093.823,00						2.849.093.823,00
1	02					URUSAN PEMERINTAHAN BIDANG KESEHATAN					2.849.093.823,00						2.849.093.823,00
1	02	01				PROGRAM PENUNJANG URUSAN PEMERINTAHAN DAERAH KABUPATEN/KOTA					2.365.288.823,00						2.365.288.823,00
1	02	01	2.10			Peningkatan Pelayanan BLUD					2.365.288.823,00						2.365.288.823,00
1	02	01	2.10	0001		Pelayanan dan Penunjang Pelayanan BLUD											
						Persentase pelaksanaan penunjang urusan pemerintah daerah Persentase Ketercapaian Kegiatan Penunjang Urusan Pemerintah Daerah (RSUD)	Jumlah BLUD yang Menyediakan Pelayanan dan Penunjang Pelayanan	Persentase ketercapaian pelayanan BLUD	Kab. Sukoharjo, Gatak, Semua Kel/Desa	100 % 100 %	2.365.288.823,00	Persentase pelaksanaan penunjang urusan pemerintah daerah Persentase Ketercapaian Kegiatan Penunjang Urusan Pemerintah Daerah (RSUD)	Jumlah BLUD yang Menyediakan Pelayanan dan Penunjang Pelayanan	Persentase ketercapaian pelayanan BLUD	Kab. Sukoharjo, Gatak, Semua Kel/Desa	100 % 100 %	2.365.288.823,00
1	02	02				PROGRAM PEMENUHAN UPAYA KESEHATAN PERORANGAN DAN UPAYA KESEHATAN MASYARAKAT					483.805.000,00						483.805.000,00
1	02	02	2.02			Penyediaan Layanan Kesehatan untuk UKM dan UKP Rujukan Tingkat Daerah Kabupaten/Kota					483.805.000,00						483.805.000,00
1	02	02	2.02	0033		Operasional Pelayanan Puskesmas											

Kode					Urusan / Bidang Urusan / Program / Kegiatan / Sub Kegiatan	Rencana RKPD Awal						Hasil Analisa Kebutuhan				
						Capaian Program	Keluaran Sub Kegiatan	Hasil Kegiatan	Lokasi Output Kegiatan	Target Capaian Kinerja	Kebutuhan Dana / Pagu Indikatif (Rp.)	Capaian Program	Keluaran Sub Kegiatan	Hasil Kegiatan	Lokasi Output Kegiatan	Target Capaian Kinerja
					Persentase Puskesmas dengan cakupan pelayanan Kesehatan kerja Persentase cakupan puskesmas dengan peningkatan kesehatan bayi Persentase Puskesmas dengan cakupan yan kesehatan pada lansia Persentase FKTP terakreditasi Persentase Kepuasan Pelanggan Rumah Sakit Persentase Fasyankes yang memberikan Layanan JKN Persentase FKTL (Fasilitas Kesehatan Tingkat Lanjut) / RS terakreditasi Persentase cakupan puskesmas dengan peningkatan kesehatan ibu Rumah Sakit Terakreditasi Paripurna Persentase Capaian UHC persentase Puskesmas dengan cakupan yankes pada usia pendidikan dasar Persentase Puskesmas dengan peningkatan pelayanan penyakit tidak menular dan kesehatan jiwa Persentase Puskesmas dengan cakupan yan kesehatan pada kesehatan reprdksi NDR (Net Death Rate) adalah angka kematian 48 jam setelah dirawat untuk tiap-tiap 1000 pasien keluar	Jumlah Dokumen Operasional Pelayanan Puskesmas	Cakupan Pelayanan Kesehatan Lansia Capaian Universal Health Coverage (UCI Desa/Kelurahan) Desa/Kalurahan yang terindikasi KLB ditangani < 24 jam Fasilitas Pelayanan Kesehatan lainnya terakreditasi Fasilitas Pelayanan Kesehatan Primer terakreditasi Fasilitas Pelayanan Kesehatan Rujukan terakreditasi Imunisasi dasar lengkap Imunisasi lanjutan anak SD sederajat Pelayanan Kesehatan Bagi Penduduk Terdampak Krisis Kesehatan Akibat Bencana dan/Atau potensi Bencana Pelayanan Kesehatan Pada Usia Produktif Pelayanan Kesehatan Penderita DM Pelayanan Kesehatan Penderita Hipertensi Pelayanan Kesehatan Penderita Orang Dengan Gangguan Jiwa Persentase bayi usia kurang dari 6 bulan yang mendapatkan ASI eksklusif Persentase Ibu Hamil Kurang Energi Kronis (KEK) Persentase kasus DBD yang ditangani di wilayah dalam kurun waktu 1 tahun Persentase kunjungan	Kab. Sukoharjo, Gatak, Semua Kel/Desa	75 % 100 % 100 % 32 % 85 % 52 % 78 % 100 % 100 % 95 % 100 % 100 % 100 % 35 % 80 % 89 % 100 % 100 % 100 % 100 %	483.805.000,00	Persentase Puskesmas dengan cakupan pelayanan kesehatan kerja Persentase cakupan puskesmas dengan peningkatan kesehatan bayi Persentase FKTP terakreditasi Persentase kesehatan yang terindikasi puskesmas dengan cakupan yan kesehatan pada lansia Persentase Puskesmas dengan cakupan ditangani < 24 jam Persentase kesehatan pada lansia Persentase kesehatan lainnya terakreditasi Fasilitas Pelayanan Kesehatan Primer terakreditasi Fasilitas Pelayanan Kesehatan Rujukan terakreditasi Fasilitas Pelayanan Kesehatan Primer terakreditasi Fasilitas Pelayanan Kesehatan Rujukan terakreditasi					

Kode					Urusan / Bidang Urusan / Program / Kegiatan / Sub Kegiatan	Rencana RKPD Awal						Hasil Analisa Kebutuhan					
						Capaian Program	Keluaran Sub Kegiatan	Hasil Kegiatan	Lokasi Output Kegiatan	Target Capaian Kinerja	Kebutuhan Dana / Pagu Indikatif (Rp.)	Capaian Program	Keluaran Sub Kegiatan	Hasil Kegiatan	Lokasi Output Kegiatan	Target Capaian Kinerja	Kebutuhan Dana / Pagu Indikatif (Rp.)
						Persentase Fasyankes Lainnya terakreditasi Persentase Puskesmas dengan cakupan pelayanan Kesehatan Lingkungan Persentase Puskesmas dengan Peningkatan Program Penyakit Menular Persentase puskesmas dengan cakupan pelayanan kesehatan balita Persentase Puskesmas dengan peningkatan perbaikan Gizi Masyarakat Persentase Puskesmas dengan cakupan pelayanan Kesehatan olahraga Persentase Puskesmas dengan peningkatan pelayanan imunisasi dan surveilans		Bayi baru lahir Persentase Pasien HIV/AIDS mendapatkan pemeriksaan standar Persentase Pasien TBC yang menyelesaikan pengobatan sampai dengan selesai pada jangka waktu tertentu Persentase pelayanan anak balita Persentase Pelayanan Kesehatan Ibu Hamil sesuai standar selama periode kehamilan (K4,K6) Persentase Persalinan di fasilitas pelayanan kesehatan Persentase puskesmas mampu tata laksana gizi buruk pada balita Persentase Puskesmas melakukan pelayanan kesehatan tradisional, akupuntur, asuhan mandiri dan tradisional lainnya Persentase Puskesmas yang melaksanakan Surveilans gizi Prevalensi Wasting (Gizi kurang dan gizi buruk) Prosentase ketercapaian Penyediaan Layanan Kesehatan untuk UKP Rujukan Tingkat Daerah Kabupaten / Kota (RSUD)				Persentase cakupan puskesmas dengan peningkatan kesehatan ibu Rumah Sakit Terakreditasi Paripurna Persentase Capaian UHC persentase Puskesmas dengan cakupan yankes pada usia pendidikan dasar Persentase Puskesmas dengan peningkatan pelayanan penyakit tidak menular dan kesehatan jiwa Persentase Puskesmas dengan cakupan pelayanan kesehatan pada kesehatan reproduksi NDR (Net Death		Pelayanan n Kesehata n Bagi Penduduk Terdamp ak Krisis Kesehata n Akibat Bencana dan/Atau potensi Bencana Pelayana n Kesehatan Pada Usia Produktif Pelayana n Kesehatan Penderita DM Pelayana n Kesehatan Penderita Hipertensi Pelayana n Kesehatan Penderita Orang Dengan Ganggua n Jiwa Persentas e bayi usia kurang dari 6 bulan yang			

Kode					Urusan / Bidang Urusan / Program / Kegiatan / Sub Kegiatan	Rencana RKPD Awal						Hasil Analisa Kebutuhan				
						Capaian Program	Keluaran Sub Kegiatan	Hasil Kegiatan	Lokasi Output Kegiatan	Target Capaian Kinerja	Kebutuhan Dana / Pagu Indikatif (Rp.)	Capaian Program	Keluaran Sub Kegiatan	Hasil Kegiatan	Lokasi Output Kegiatan	Target Capaian Kinerja
											Rate) adalah angka kematian 48 jam setelah dirawat untuk tiap-tiap 1000 pasien keluar Persentase Fasyankes Lainnya terakreditasi Persentase Puskesmas dengan cakupan pelayanan Kesehatan Lingkungan Persentase Puskesmas dengan Peningkatan Program Penyakit Menular Persentase puskesmas dengan cakupan pelayanan kesehatan balita Persentase Puskesmas dengan peningkatan perbaikan Gizi Masyarakat		mendapatkan ASI eksklusif Persentase Ibu Hamil Kurang Energi Kronis (KEK) Persentase kasus DBD yang ditangani di wilayah dalam kurun waktu 1 tahun Persentase kunjungan Bayi baru lahir Persentase Pasien HIV/AIDS mendapatkan pemeriksaan standar Persentase Pasien TBC yang menyelesaikan pengobatan sampai dengan selesai pada jangka waktu tertentu			

Kode					Urusan / Bidang Urusan / Program / Kegiatan / Sub Kegiatan	Rencana RKPD Awal						Hasil Analisa Kebutuhan				
						Capaian Program	Keluaran Sub Kegiatan	Hasil Kegiatan	Lokasi Output Kegiatan	Target Capaian Kinerja	Kebutuhan Dana / Pagu Indikatif (Rp.)	Capaian Program	Keluaran Sub Kegiatan	Hasil Kegiatan	Lokasi Output Kegiatan	Target Capaian Kinerja
											Persentase Puskesmas dengan cakupan pelayanan Kesehatan olahraga Persentase Puskesmas dengan peningkatan pelayanan imunisasi dan surveilans		Persentase pelayanan anak balita Persentase Pelayanan Kesehatan Ibu Hamil sesuai standar selama periode kehamilan (K4,K6) Persentase Persalinan di fasilitas pelayanan kesehatan Persentase puskesmas mampu tata laksana gizi buruk pada balita Persentase Puskesmas melakukan pelayanan kesehatan			

Kode					Urusan / Bidang Urusan / Program / Kegiatan / Sub Kegiatan	Rencana RKPD Awal						Hasil Analisa Kebutuhan							
						Capaian Program	Keluaran Sub Kegiatan	Hasil Kegiatan	Lokasi Output Kegiatan	Target Capaian Kinerja	Kebutuhan Dana / Pagu Indikatif (Rp.)	Capaian Program	Keluaran Sub Kegiatan	Hasil Kegiatan	Lokasi Output Kegiatan	Target Capaian Kinerja	Kebutuhan Dana / Pagu Indikatif (Rp.)		
															tradisional, akupunktur, asuhan mandiri dan tradisional lainnya Persentase Puskesmas yang melaksanakan Surveilans gizi Prevalensi Wasting (Gizi kurang dan gizi buruk) Prosentase ketercapaian Penyediaan Layanan Kesehatan untuk UKP Rujukan Tingkat Daerah Kabupaten / Kota (RSUD)				
TOTAL											2.849.093.823,00							2.849.093.823,00	

Unit Organisasi : 1.02.0.00.0.00.01.0000 Dinas Kesehatan

Sub Unit Organisasi : 1.02.0.00.0.00.01.0013 Puskesmas Kartasura

Kode					Urusan / Bidang Urusan / Program / Kegiatan / Sub Kegiatan	Rencana RKPD Awal						Hasil Analisa Kebutuhan					
						Capaian Program	Keluaran Sub Kegiatan	Hasil Kegiatan	Lokasi Output Kegiatan	Target Capaian Kinerja	Kebutuhan Dana / Pagu Indikatif (Rp.)	Capaian Program	Keluaran Sub Kegiatan	Hasil Kegiatan	Lokasi Output Kegiatan	Target Capaian Kinerja	Kebutuhan Dana / Pagu Indikatif (Rp.)
					Puskesmas Kartasura						3.635.593.000,00						3.635.593.000,00
1					URUSAN PEMERINTAHAN WAJIB YANG BERKAITAN DENGAN PELAYANAN DASAR						3.635.593.000,00						3.635.593.000,00
1	02				URUSAN PEMERINTAHAN BIDANG KESEHATAN						3.635.593.000,00						3.635.593.000,00
1	02	01			PROGRAM PENUNJANG URUSAN PEMERINTAHAN DAERAH KABUPATEN/KOTA						3.100.000.000,00						3.100.000.000,00
1	02	01	2.10		Peningkatan Pelayanan BLUD						3.100.000.000,00						3.100.000.000,00
1	02	01	2.10	0001	Pelayanan dan Penunjang Pelayanan BLUD												
						Persentase pelaksanaan penunjang urusan pemerintah daerah Persentase Ketercapaian Kegiatan Penunjang Urusan Pemerintah Daerah (RSUD)	Jumlah BLUD yang Menyediakan Pelayanan dan Penunjang Pelayanan	Persentase ketercapaian pelayanan BLUD	Kab. Sukoharjo, Kartasura, Semua Kel/Desa	100 % 100 %	3.100.000.000,00	Persentase pelaksanaan penunjang urusan pemerintah daerah Persentase Ketercapaian Kegiatan Penunjang Urusan Pemerintah Daerah (RSUD)	Jumlah BLUD yang Menyediakan Pelayanan dan Penunjang Pelayanan	Persentase ketercapaian pelayanan BLUD	Kab. Sukoharjo, Kartasura, Semua Kel/Desa	100 % 100 %	3.100.000.000,00
1	02	02			PROGRAM PEMENUHAN UPAYA KESEHATAN PERORANGAN DAN UPAYA KESEHATAN MASYARAKAT						535.593.000,00						535.593.000,00
1	02	02	2.02		Penyediaan Layanan Kesehatan untuk UKM dan UKP Rujukan Tingkat Daerah Kabupaten/Kota						535.593.000,00						535.593.000,00
1	02	02	2.02	0033	Operasional Pelayanan Puskesmas												

Kode					Urusan / Bidang Urusan / Program / Kegiatan / Sub Kegiatan	Rencana RKPD Awal						Hasil Analisa Kebutuhan					
						Capaian Program	Keluaran Sub Kegiatan	Hasil Kegiatan	Lokasi Output Kegiatan	Target Capaian Kinerja	Kebutuhan Dana / Pagu Indikatif (Rp.)	Capaian Program	Keluaran Sub Kegiatan	Hasil Kegiatan	Lokasi Output Kegiatan	Target Capaian Kinerja	Kebutuhan Dana / Pagu Indikatif (Rp.)
						Persentase Puskesmas dengan Peningkatan Program Penyakit Menular Persentase Puskesmas dengan peningkatan pelayanan imunisasi dan surveilans Persentase Puskesmas dengan cakupan pelayanan Kesehatan kerja Persentase Capaian UHC Rumah Sakit Terakreditasi Paripurna Persentase FKTL (Fasilitas Kesehatan Tingkat Lanjut) / RS terakreditasi Persentase Kepuasan Pelanggan Rumah Sakit Persentase Fasyankes yang memberikan Layanan JKN Persentase Puskesmas dengan peningkatan pelayanan penyakit tidak menular dan kesehatan jiwa Persentase FKTP terakreditasi Persentase Fasyankes Lainnya terakreditasi Persentase puskesmas dengan cakupan pelayanan kesehatan balita Persentase Puskesmas dengan cakupan yan	Jumlah Dokumen Operasional Pelayanan Puskesmas	Cakupan Pelayanan Kesehatan Lansia Capaian Universal Health Coverage (UCI Desa/Kelurahan) Desa/Kelurahan yang terindikasi KLB ditangani < 24 jam Fasilitas Pelayanan Kesehatan lainnya terakreditasi Fasilitas Pelayanan Kesehatan Primer terakreditasi Fasilitas Pelayanan Kesehatan Rujukan terakreditasi Imunisasi dasar lengkap Imunisasi lanjutan anak SD sederajat Pelayanan Kesehatan Bagi Penduduk Terdampak Krisis Kesehatan Akibat Bencana dan/Atau potensi Bencana Pelayanan Kesehatan Pada Usia Produktif Pelayanan Kesehatan Penderita DM Pelayanan Kesehatan	Kab. Sukoharjo, Kartasura, Semua Kel/Desa	100 % 100 % 75 % 95 % 100 % 78 % 85 % 52 % 100 % 32 % 80 % 100 % 100 % 100 % 100 % 100 % 100 % 89 % 35 %	535.593.000,00	Persentase Puskesmas dengan Peningkatan Program Penyakit Menular Persentase Puskesmas dengan cakupan pelayanan Kesehatan kerja Persentase Capaian UHC Rumah Sakit Terakreditasi Paripurna Persentase FKTL (Fasilitas Kesehatan Tingkat Lanjut) / RS terakreditasi Persentase Kepuasan Pelanggan Rumah Sakit Persentase Fasyankes yang memberikan Layanan JKN Persentase Puskesmas dengan peningkatan pelayanan penyakit tidak menular dan kesehatan jiwa Persentase FKTP terakreditasi Persentase Fasyankes Lainnya terakreditasi Persentase puskesmas dengan cakupan pelayanan kesehatan balita Persentase Puskesmas dengan cakupan yan	Jumlah Dokumen Operasional Pelayanan Puskesmas	Cakupan Pelayanan Kesehatan Lansia Capaian Universal Health Coverage (UCI Desa/Kelurahan) Desa/Kelurahan yang terindikasi KLB ditangani < 24 jam Fasilitas Pelayanan Kesehatan lainnya terakreditasi Fasilitas Pelayanan Kesehatan Rujukan terakreditasi Imunisasi dasar lengkap Imunisasi lanjutan anak SD sederajat Pelayanan Kesehatan Bagi Penduduk Krisis	Kab. Sukoharjo, Kartasura, Semua Kel/Desa	100 % 100 % 75 % 95 % 100 % 78 % 85 % 52 % 100 % 32 % 80 % 100 % 100 % 100 % 100 % 100 % 100 % 89 % 35 %	535.593.000,00

Kode					Urusan / Bidang Urusan / Program / Kegiatan / Sub Kegiatan	Rencana RKPD Awal				Hasil Analisa Kebutuhan							
						Capaian Program	Keluaran Sub Kegiatan	Hasil Kegiatan	Lokasi Output Kegiatan	Target Capaian Kinerja	Kebutuhan Dana / Pagu Indikatif (Rp.)	Capaian Program	Keluaran Sub Kegiatan	Hasil Kegiatan	Lokasi Output Kegiatan	Target Capaian Kinerja	Kebutuhan Dana / Pagu Indikatif (Rp.)
						kesehatan pada lansia Persentase cakupan puskesmas dengan peningkatan kesehatan bayi Persentase cakupan puskesmas dengan peningkatan kesehatan ibu Persentase Puskesmas dengan cakupan yan kesehatan pada kesehatan reprduksi Persentase Puskesmas dengan cakupan pelayanan Kesehatan olahraga persentase Puskesmas dengan cakupan yankes pada usia pendidikan dasar Persentase Puskesmas dengan peningkatan perbaikan Gizi Masyarakat Persentase Puskesmas dengan cakupan pelayanan Kesehatan Lingkungan NDR (Net Death Rate) adalah angka kematian 48 jam setelah dirawat untuk tiap-tiap 1000 pasien keluar		Penderita Hipertensi Pelayanan Kesehatan Penderita Orang Dengan Gangguan Jiwa Persentase bayi usia kurang dari 6 bulan yang mendapatkan ASI eksklusif Persentase Ibu Hamil Kurang Energi Kronis (KEK) Persentase kasus DBD yang ditangani di wilayah dalam kurun waktu 1 tahun Persentase kunjungan Bayi baru lahir Persentase Pasien HIV/AIDS mendapatkan pemeriksaan standar Persentase Pasien TBC yang menyelesaikan pengobatan sampai dengan selesai pada jangka waktu tertentu Persentase pelayanan anak balita Persentase Pelayanan Kesehatan Ibu Hamil sesuai standar selama				Kesehatan Tingkat Lanjut) / RS terakreditasi Persentase Kepuasan Pelanggan Rumah Sakit Persentase Fasyankes yang memberikan Layanan JKN Persentase Puskesmas dengan peningkatan pelayanan penyakit tidak menular dan kesehatan jiwa Persentase FKTP terakreditasi Persentase Fasyankes Lainnya		Kesehatan Akibat Bencana dan/Atau potensi Bencana Pelayanan Kesehatan Pada Usia Produktif Pelayanan Kesehatan Penderita DM Pelayanan Kesehatan Penderita Hipertensi Pelayanan Kesehatan Penderita Orang Dengan Gangguan Jiwa Persentase bayi usia kurang dari 6 bulan yang mendapatk an ASI eksklusif Persentase Ibu Hamil Kurang Energi Kronis (KEK) Persentase kasus DBD yang ditangani di wilayah dalam kurun waktu 1 tahun			

Kode					Urusan / Bidang Urusan / Program / Kegiatan / Sub Kegiatan	Rencana RKPD Awal						Hasil Analisa Kebutuhan					
						Capaian Program	Keluaran Sub Kegiatan	Hasil Kegiatan	Lokasi Output Kegiatan	Target Capaian Kinerja	Kebutuhan Dana / Pagu Indikatif (Rp.)	Capaian Program	Keluaran Sub Kegiatan	Hasil Kegiatan	Lokasi Output Kegiatan	Target Capaian Kinerja	Kebutuhan Dana / Pagu Indikatif (Rp.)
								periode kehamilan (K4,K6) Persentase Persalinan di fasilitas pelayanan kesehatan Puskesmas mampu tata laksana gizi buruk pada balita Persentase Puskesmas melakukan pelayanan kesehatan tradisional, akupuntur, asuhan mandiri dan tradisional lainnya Persentase Puskesmas yang melaksanakan Surveilans gizi Prevalensi Wasting (Gizi kurang dan gizi buruk) Prosentase ketercapaian Penyediaan Layanan Kesehatan untuk UKP Rujukan Tingkat Daerah Kabupaten / Kota (RSUD)				terakreditasi Persentase puskesmas dengan cakupan pelayanan kesehatan an balita Persentase Puskesmas dengan cakupan pelayanan kesehatan tradisional pada lansia Persentase cakupan puskesmas dengan peningkatan kesehatan bayi Persentase cakupan puskesmas dengan peningkatan kesehatan ibu Hamil sesuai standar selama periode kehamilan (K4,K6) Persentase Persalinan di fasilitas pelayanan kesehatan Puskesmas mampu tata laksana gizi buruk pada balita		Persentase kunjungan Bayi baru lahir Persentase Pasien HIV/AIDS mendapatkan pemeriksaan standar Persentase Pasien TBC yang menyelesaikan pengobatan sampai dengan selesai pada jangka waktu tertentu Persentase pelayanan anak balita Persentase Pelayanan Kesehatan Ibu Hamil sesuai standar selama periode kehamilan (K4,K6) Persentase Persalinan di fasilitas pelayanan kesehatan Puskesmas mampu tata laksana gizi buruk pada balita			

Kode					Urusan / Bidang Urusan / Program / Kegiatan / Sub Kegiatan	Rencana RKPD Awal						Hasil Analisa Kebutuhan					
						Capaian Program	Keluaran Sub Kegiatan	Hasil Kegiatan	Lokasi Output Kegiatan	Target Capaian Kinerja	Kebutuhan Dana / Pagu Indikatif (Rp.)	Capaian Program	Keluaran Sub Kegiatan	Hasil Kegiatan	Lokasi Output Kegiatan	Target Capaian Kinerja	Kebutuhan Dana / Pagu Indikatif (Rp.)
												yan kesehatan pada kesehatan reproduksi Persentase Puskesmas dengan cakupan pelayanan Kesehatan olahraga persentase Puskesmas dengan cakupan yankes pada usia pendidikan dasar Persentase Puskesmas dengan peningkatan perbaikan Gizi Masyarakat Persentase Puskesmas dengan cakupan pelayanan		Persentase Puskesmas melakukan pelayanan kesehatan tradisional, akupunktur, asuhan mandiri dan tradisional lainnya Persentase Puskesmas yang melaksanakan Surveilans gizi Prevalensi Wasting (Gizi kurang dan gizi buruk) Prosentase ketercapaian Penyediaan Layanan Kesehatan untuk UKP Rujukan Tingkat Daerah Kabupaten / Kota (RSUD)			

Kode					Urusan / Bidang Urusan / Program / Kegiatan / Sub Kegiatan	Rencana RKPD Awal						Hasil Analisa Kebutuhan					
						Capaian Program	Keluaran Sub Kegiatan	Hasil Kegiatan	Lokasi Output Kegiatan	Target Capaian Kinerja	Kebutuhan Dana / Pagu Indikatif (Rp.)	Capaian Program	Keluaran Sub Kegiatan	Hasil Kegiatan	Lokasi Output Kegiatan	Target Capaian Kinerja	Kebutuhan Dana / Pagu Indikatif (Rp.)
												Kesehatan Lingkungan NDR (Net Death Rate) adalah angka kematian 48 jam setelah dirawat untuk tiap-tiap 1000 pasien keluar					
TOTAL											3.635.593.000,00						3.635.593.000,00

2.5 PENELAAHAN USULAN PROGRAM DAN KEGIATAN MASYARAKAT

Usulan program dan kegiatan yang dilaksanakan Dinas Kesehatan Kabupaten Sukoharjo pada tahun 2024, merupakan hasil dari proses perencanaan pembangunan dari tingkat desa (musrenbangdes) sampai dengan tingkat kabupaten (musrenbang kabupaten), yang berpedoman pada RPJMD Kabupaten Sukoharjo dan Renstra Dinas Kesehatan tahun 2021-2026 yang memuat tentang kebijakan, program dan kegiatan pembangunan baik yang dilaksanakan langsung oleh pemerintah daerah maupun yang ditempuh dengan mendorong partisipasi masyarakat.

Selanjutnya dari semua usulan program/kegiatan hasil musrenbang tersebut dipilih dengan memperhatikan prioritas pembangunan dan kesesuaian dengan tugas pokok dan fungsi Dinas Kesehatan, Renstra serta isu – isu strategis yang sedang terjadi di masyarakat. Hasil usulan musrenbang tersebut digunakan sebagai bahan untuk menyusun rancangan renja PD yang nantinya rancangan Renja tersebut dibahas dalam forum PD yang dikoordinasi oleh Dinas Kesehatan. Tujuan dari pembahasan rancangan Renja adalah sinkronisasi dan penyelarasan program dan kegiatan serta penajaman indikator dan target kinerja program dan kegiatan sebagai upaya dalam mensinergikan pelaksanaan dan optimalisasi pencapaian sasaran pembangunan nasional, provinsi maupun daerah sesuai dengan tugas dan fungsi Dinas Kesehatan. Berdasarkan pemilahan dan pembahasan forum PD dan juga berpedoman pada RKPD Kabupaten Sukoharjo Tahun 2023, maka ditetapkan Renja Dinas Kesehatan Kabupaten Sukoharjo tahun 2024 adalah sebagai berikut :

Telaah terhadap usulan program dan kegiatan masyarakat telah dirangkum dari hasil musrenbang kecamatan tahun 2025. Hasil rekapitulasi berdasarkan rangkuman usulan program dan kegiatan dari masyarakat tersebut, bahwa seluruhnya telah secara rutin dilaksanakan oleh Dinas Kesehatan melalui kegiatan Pengelolaan Upaya Kesehatan Masyarakat yang ada di Puskesmas.

Usulan program dan kegiatan dari masyarakat tersebut disajikan dalam tabel 2.5 Usulan Program dan Kegiatan Para pemangku kepentingan Kabupaten Sukoharjo sebagaimana terlampir pada tabel berikut ini:

Tabel 2.5
Usulan Program dan Kegiatan Para Pemangku Kepentingan
Tahun 2025 Kabupaten Sukoharjo

No	Program	Lokasi	Indikator Kinerja	Besaran/ Vulumе	catatan
1	Rehabilitasi Gedung PKD,	Kenep		50.000.000	Kepemilikan aset PKD tidak di Dinas Kesehatan sehingga Dinas Kesehatan tidak memiliki kewenangan untuk melakukan pemeliharaan /rehabilitasi.
2	Pengadaan ambulans desa	(Celep, Plesan, Baran, Nguter)			Usulan belum dapat diakomodir dalam renja Dinas Kesehatan
3	Jambanisasi	(Janggle ngan)			Usulan belum dapat diakomodir dalam renja Dinas Kesehatan.

2.6. INOVASI DINAS KESEHATAN KABUPATEN SUKOHARJO

Adapun Inovasi yang telah dilakukan oleh Dinas Kesehatan Kabupaten Sukoharjo adalah sebagai berikut :

Tabel 2.6 Inovasi Dinas Kesehatan Kabupaten Sukoharjo

No	Inovasi	Keterangan
1	Sukoharjo NGOPENI AKHU (Monggo Peduli Anak Berbebutuahn Khusus)	Pelaksanaan di 12 sanggar Inklusi 12 kecamatan
2	Gervasa (gerakan Periksa IVA ke Desa)	Pelaksanaan di 167 Desa
3	Atasi stunting	Pelaksanaan di 167 Desa
4	Bugar lansia	Pelaksanaan di 167 Desa
5	Geger Resti atasi AKI/AKB	Pelaksanaan di 167 Desa
6	Gerai tensi (Gerakan terintegrasi atasi Hipertensi	Pelaksanaan di 167 Desa
7	Jedak (jemput dahak) atasi TBC	Pelaksanaan di 167 Desa

2.7. PENGHARGAAN

Penghargaan yang telah di Peroleh Dinas Kesehatan Kabupaten Sukoharjo adalah Sebagai Berikut :

Tabel 2.7 Penghargaan yang diperoleh Dinas Kesehatan Kabupaten Sukoharjo

No	Penghargaan	Keterangan
1	Pelaporan Posyandu Aktif Provinsi Jawa Tengah	Dari Provinsi Jawa Tengah
2	Puskesmas dengan pengelolaan Vaksinasi Covid-19 terbaik di Provinsi Jawa Tengah	PPKM Award dari Kemenkes
3	Most Integrated Puskesmas terbaik 2	SatuSehat Award Dari Kemenkes
4	Pemeringkatan Profil kesehatan Kabupaten /Kota	Dari Kemenkes
5	SAKIP Terbaik	Dari Bupati Sukoharjo

BAB III

TUJUAN, SASARAN PERANGKAT DAERAH

3.1 TELAAHAN TERHADAP KEBIJAKAN NASIONAL (Renstra Kementerian Kesehatan)

Dalam Rencana Strategis Kementerian 2020 - 2024 tidak ada visi dan misi, namun mengikuti visi dan misi Presiden Republik Indonesia yaitu **“Terwujudnya Indonesia yang Berdaulat, Mandiri dan Berkepribadian Berlandaskan Gotong Royong”** upaya untuk mewujudkan visi ini adalah melalui 9 misi pembangunan yaitu:

1. Peningkatan Kualitas Manusia Indonesia
2. Penguatan Struktur Ekonomi yang Produktif, Mandiri dan Berdaya Saing
3. Pembangunan yang Merata dan Berkeadilan
4. Mencapai Lingkungan Hidup yang Berkelanjutan
5. Kemajuan Budaya yang Mencerminkan Kepribadian Bangsa
6. Penegakan Sistem Hukum yang Bebas Korupsi, Bermartabat, dan Terpercaya
7. Perlindungan bagi Segenap Bangsa dan Memberikan Rasa Aman pada Seluruh Warga
8. Pengelolaan Pemerintahan yang Bersih, Efektif, dan Terpercaya
9. Sinergi Pemerintah Daerah dalam Kerangka Negara Kesatuan

Visi Presiden Republik Indonesia dan juga visi Kementerian Kesehatan **“Terwujudnya Indonesia yang Berdaulat, Mandiri dan Berkepribadian Berlandaskan Gotong Royong”** ini sejalan dan searah dengan visi Bupati Sukoharjo, yaitu **“Terwujudnya Sukoharjo Yang Lebih Makmur”**.

Misi Presiden dan juga Misi Kementerian Kesehatan yang selaras dengan bidang kesehatan, adalah Nawa Cita Presiden yang ke-5, yaitu **“Meningkatkan kualitas hidup manusia Indonesia”**. Misi ini juga selaras dengan misi ke 2 Bupati Sukoharjo, yaitu **“Meningkatkan Sumber Daya Manusia Yang Berkualitas”**.

Guna tercapainya indikator sasaran strategis nasional tersebut, arah kebijakan pembangunan kesehatan nasional adalah meningkatkan pelayanan kesehatan menuju cakupan kesehatan semesta dengan penguatan pelayanan kesehatan dasar (primary health care) dan mendorong peningkatan upaya promotif dan preventif, didukung oleh inovasi dan pemanfaatan teknologi. Arah kebijakan nasional tersebut dicapai melalui lima strategi, yaitu peningkatan kesehatan ibu, anak dan kesehatan reproduksi; percepatan perbaikan gizi masyarakat untuk pencegahan dan penanggulangan permasalahan gizi ganda; peningkatan pencegahan dan pengendalian penyakit; pembudayaan Gerakan Masyarakat Hidup Sehat (GERMAS); dan penguatan sistem kesehatan.

3.2 TUJUAN DAN SASARAN RENCANA KERJA DINAS KESEHATAN

Untuk menjabarkan visi dan misi pembangunan Jangka Menengah Kabupaten Sukoharjo tahun 2021-2026, maka Tujuan Jangka Menengah Dinas Kesehatan Kabupaten Sukoharjo tahun 2021-2026 adalah:

Terwujudnya Derajat Kesehatan Masyarakat yang Meningkat, dengan indikator tujuan yaitu “Angka Harapan Hidup”

Sasaran Dinas Kesehatan Kabupaten Sukoharjo

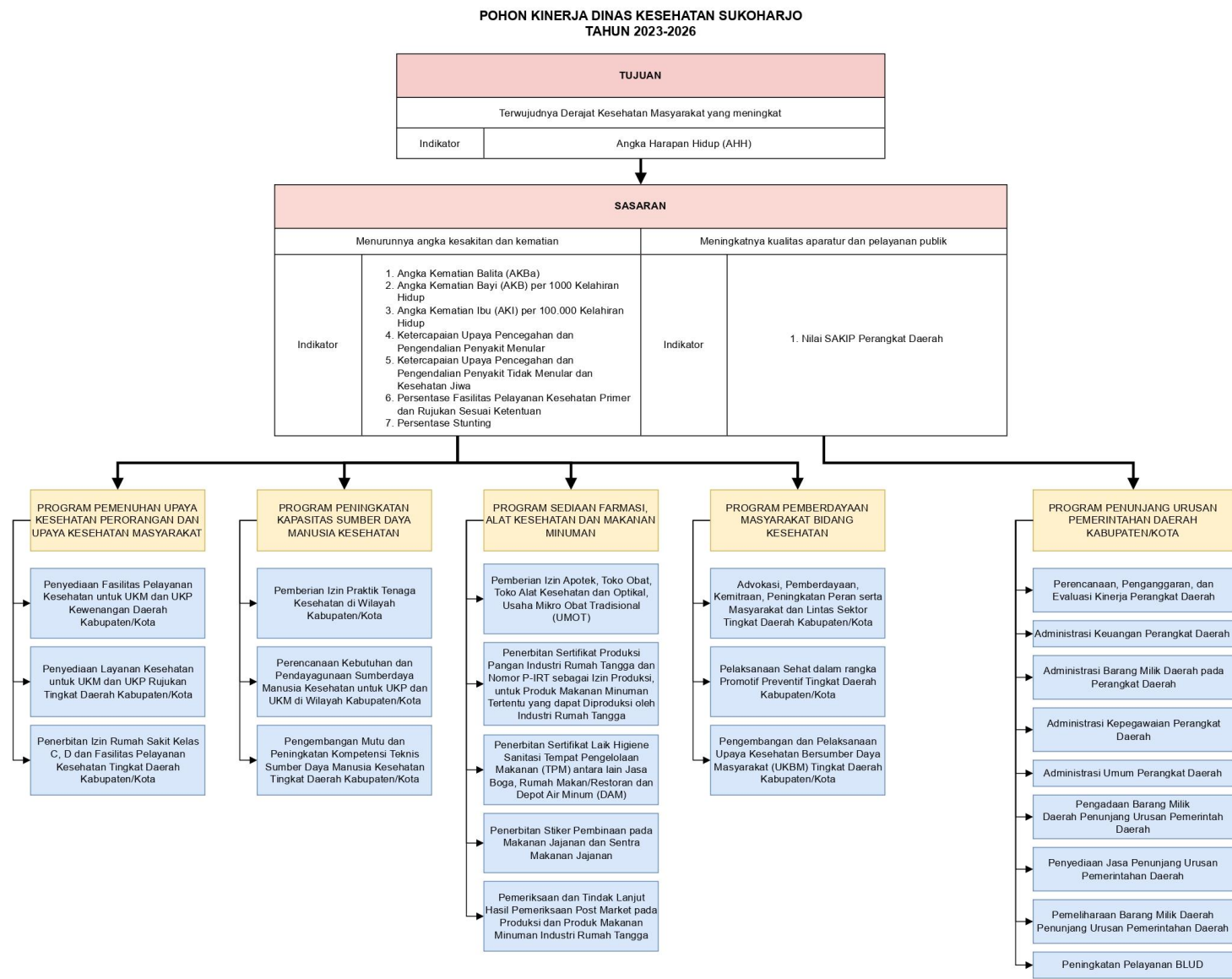
Sasaran adalah penjabaran dari tujuan yaitu hasil yang akan dicapai secara nyata oleh Dinas Kesehatan dalam rumusan yang lebih spesifik dan terukur dalam suatu indikator beserta targetnya. Oleh karena itu, sasaran dinyatakan sesuai indikator secara spesifik, fokus, terukur, dan dapat dicapai dengan indikator kinerja atau tolok ukur keberhasilan pencapaian sasaran yang akan diwujudkan selama 5 (lima) tahun. Setiap sasaran mencerminkan indikator kinerja yang akan dicapai dalam kurun waktu 5 (lima) tahun mendatang.

Dalam rangka mencapai **tujuan jangka menengah Dinas Kesehatan yaitu Terwujudnya Derajat Kesehatan Masyarakat yang Meningkat**, dengan indikator tujuan yaitu “Angka Harapan Hidup maka sasaran untuk mewujudkan tujuan tersebut adalah :

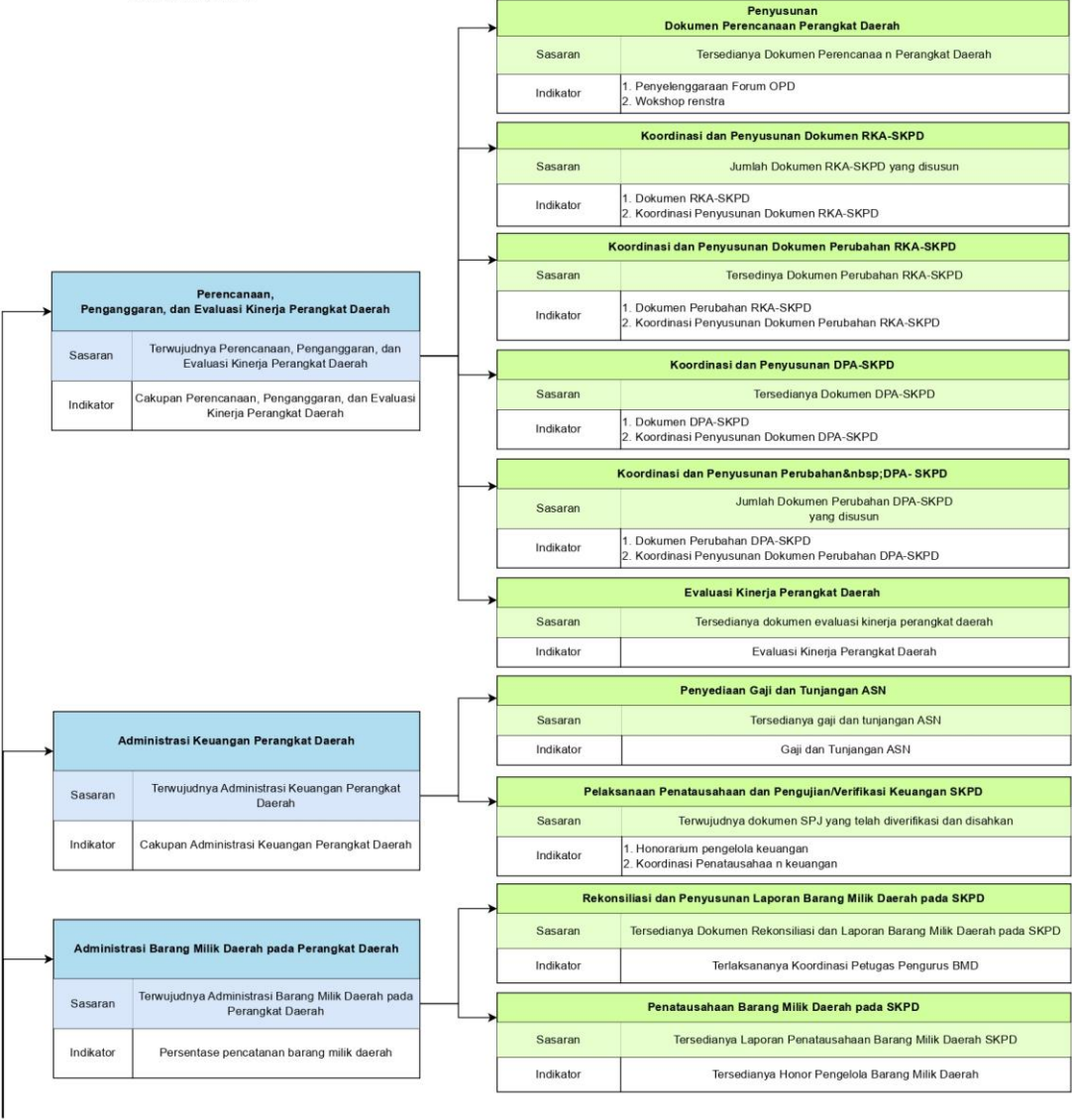
1. Menurunnya angka kesakitan dan kematian dan dengan indikator sasaran :
 - AKI (Angka Kematian Ibu)
 - AKB (Angka Kematian Bayi)

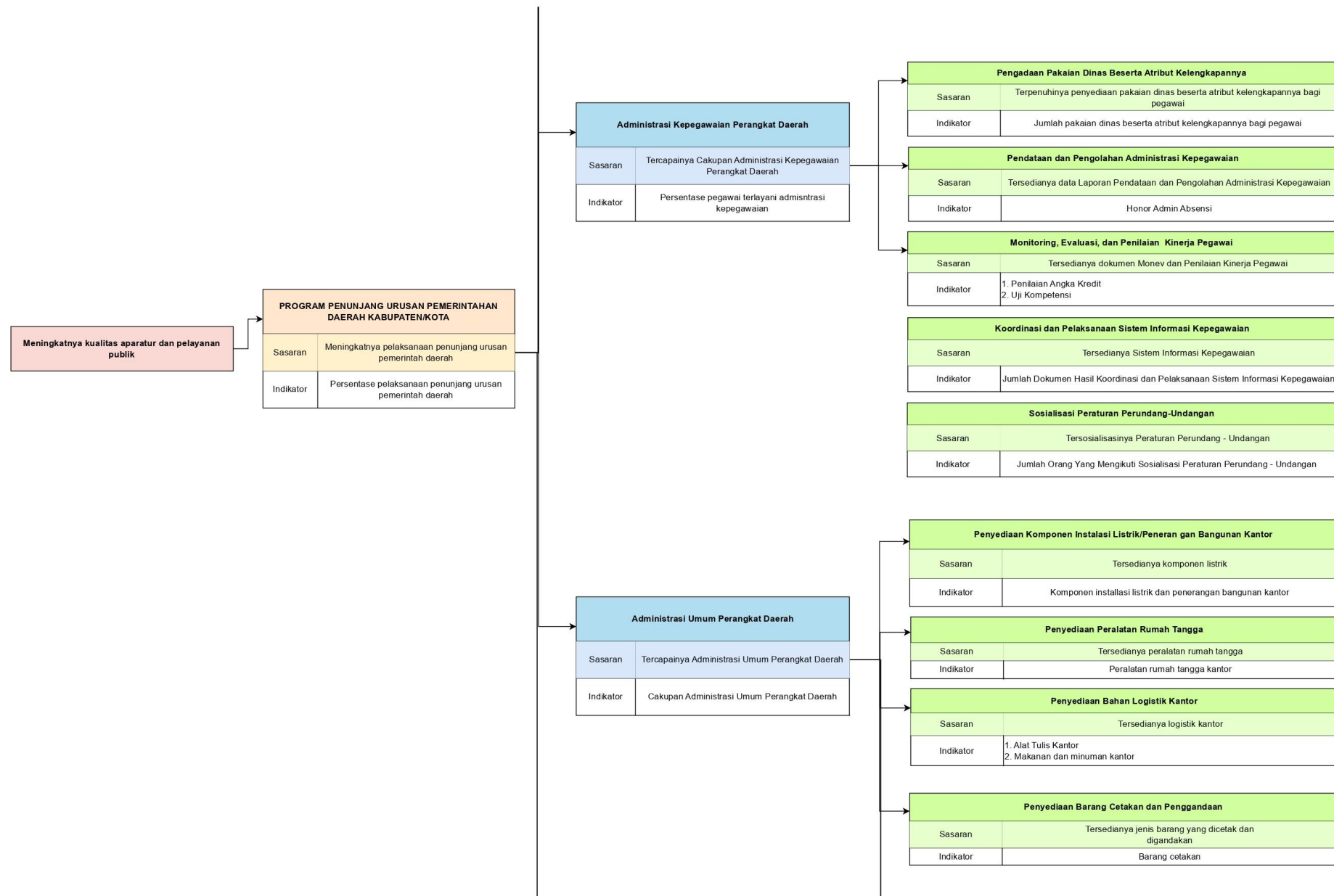
- AKABA (Angka Kematian Balita)
 - Persentase Stunting
 - Persentase Ketercapaian upaya pencegahan dan pengendalian Penyakit Menular
 - Persentase ketercapaian upaya pencegahan dan pengendalian Penyakit Tidak Menular dan Kesehatan Jiwa
 - Persentase fasilitas pelayanan kesehatan primer dan rujukan sesuai ketentuan
2. Meningkatnya kualitas aparatur dan pelayanan publik dengan indikator sasaran:
- Nilai SAKIP

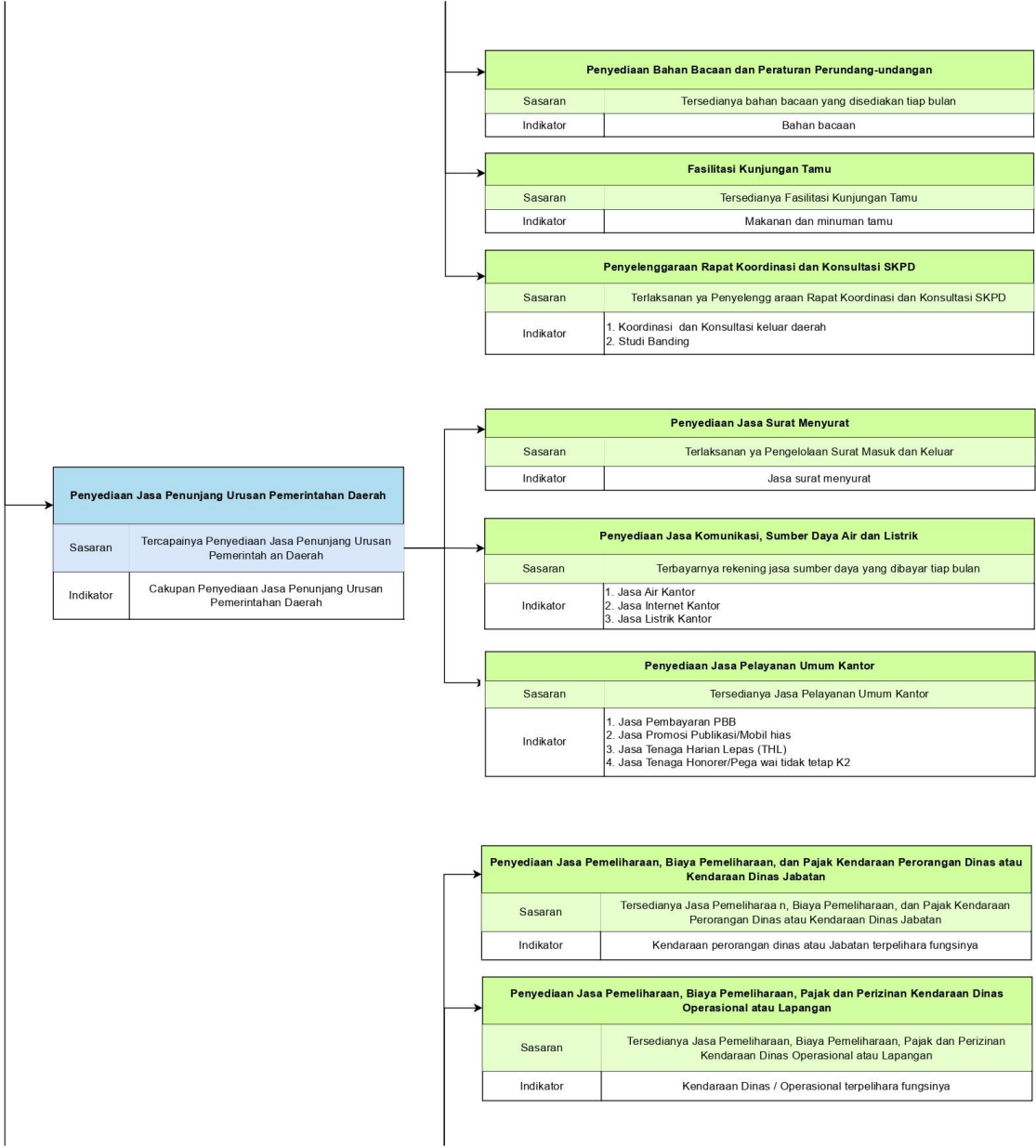
3.3 CASCADING PERENCANAAN DINAS KESEHATAN

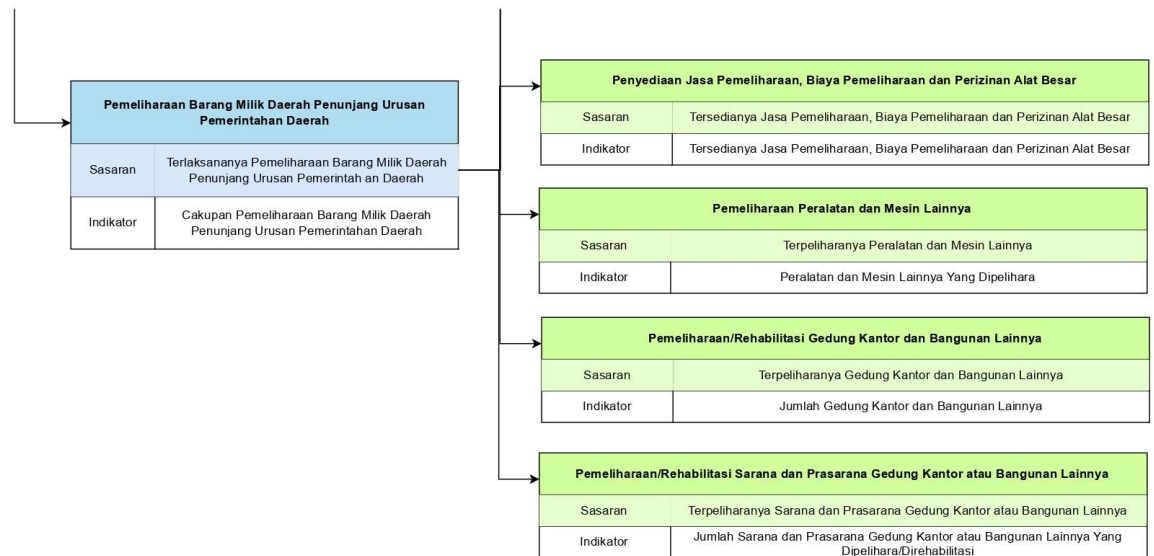


CASCADING SEKRETARIAT
DINAS KESEHATAN SUKOHARJO
TAHUN 2023-2026

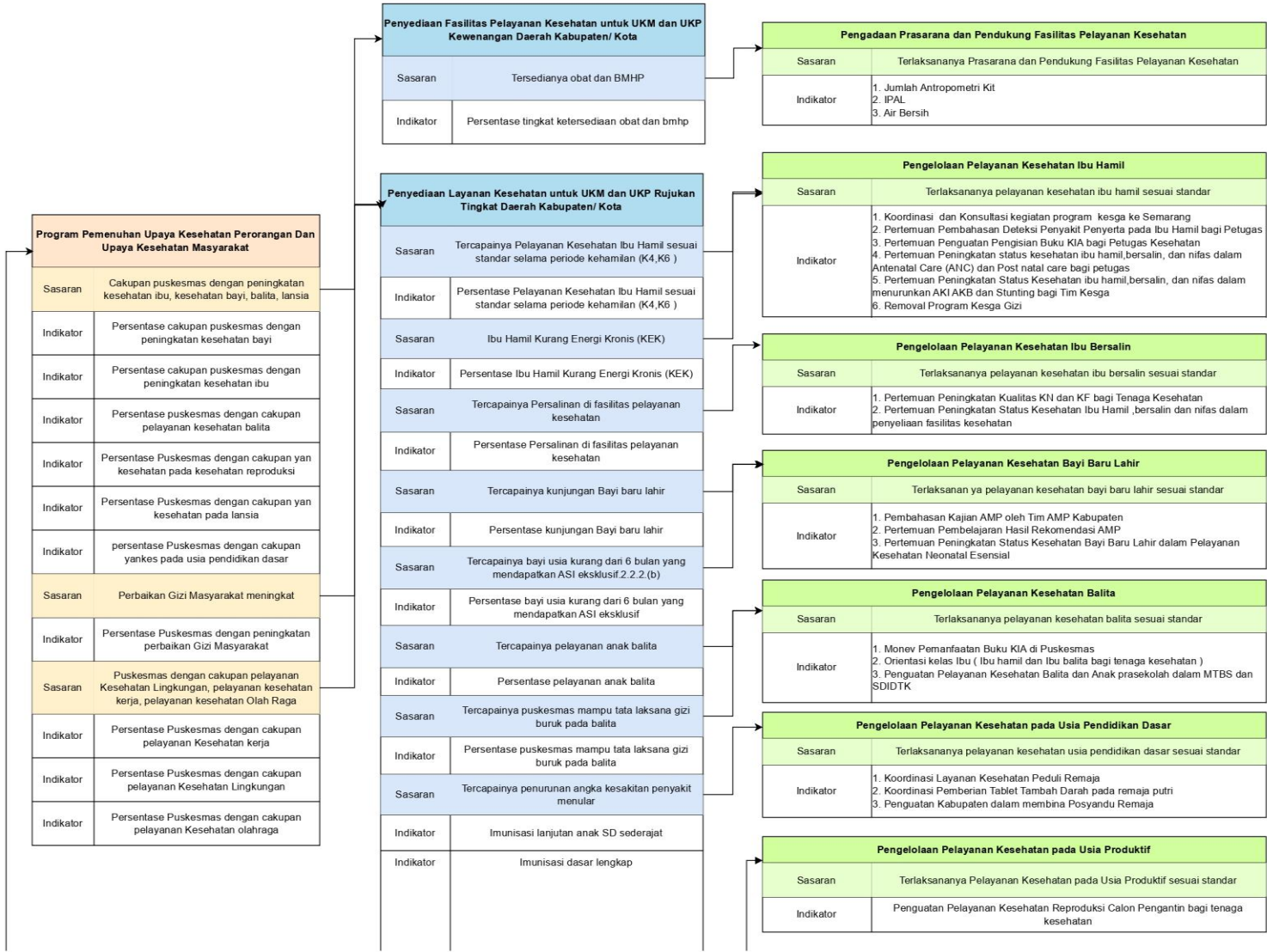




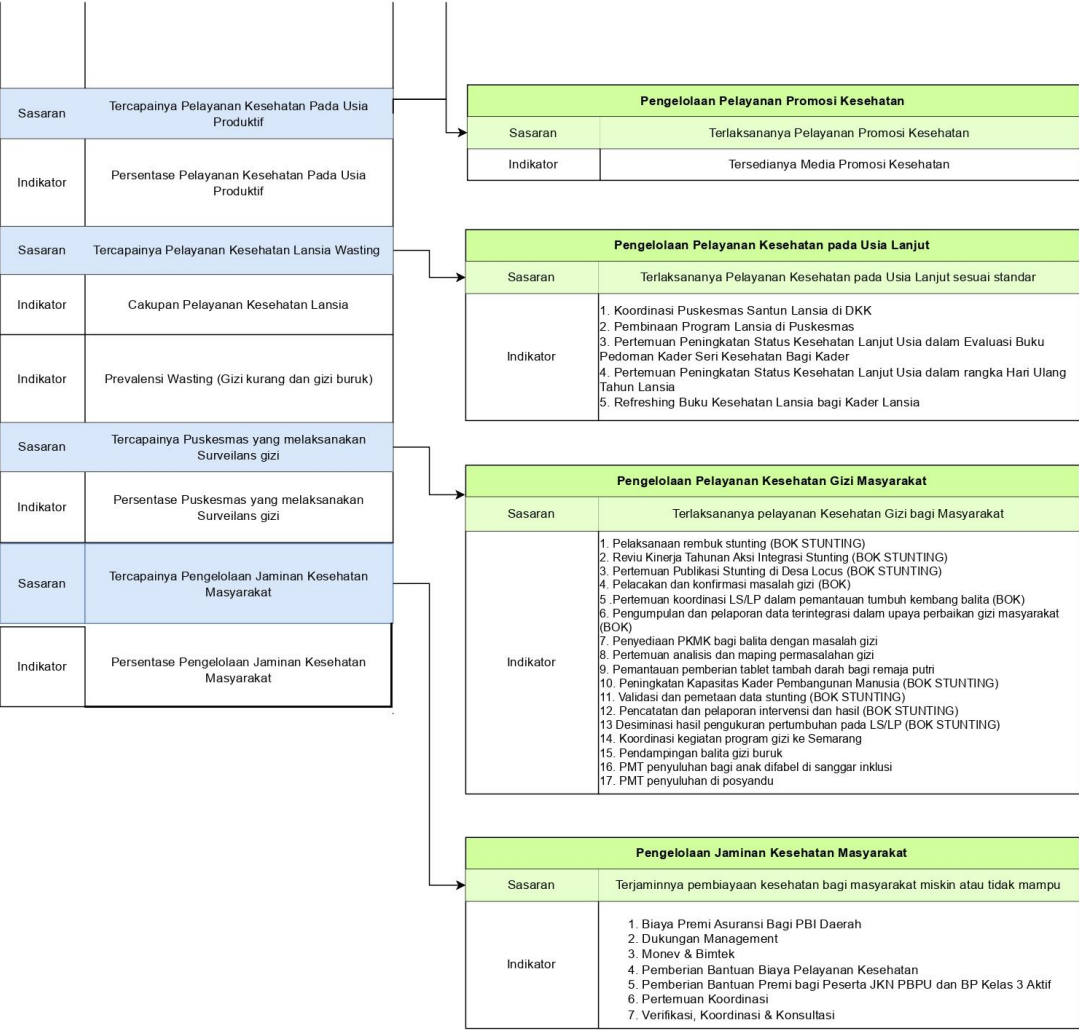


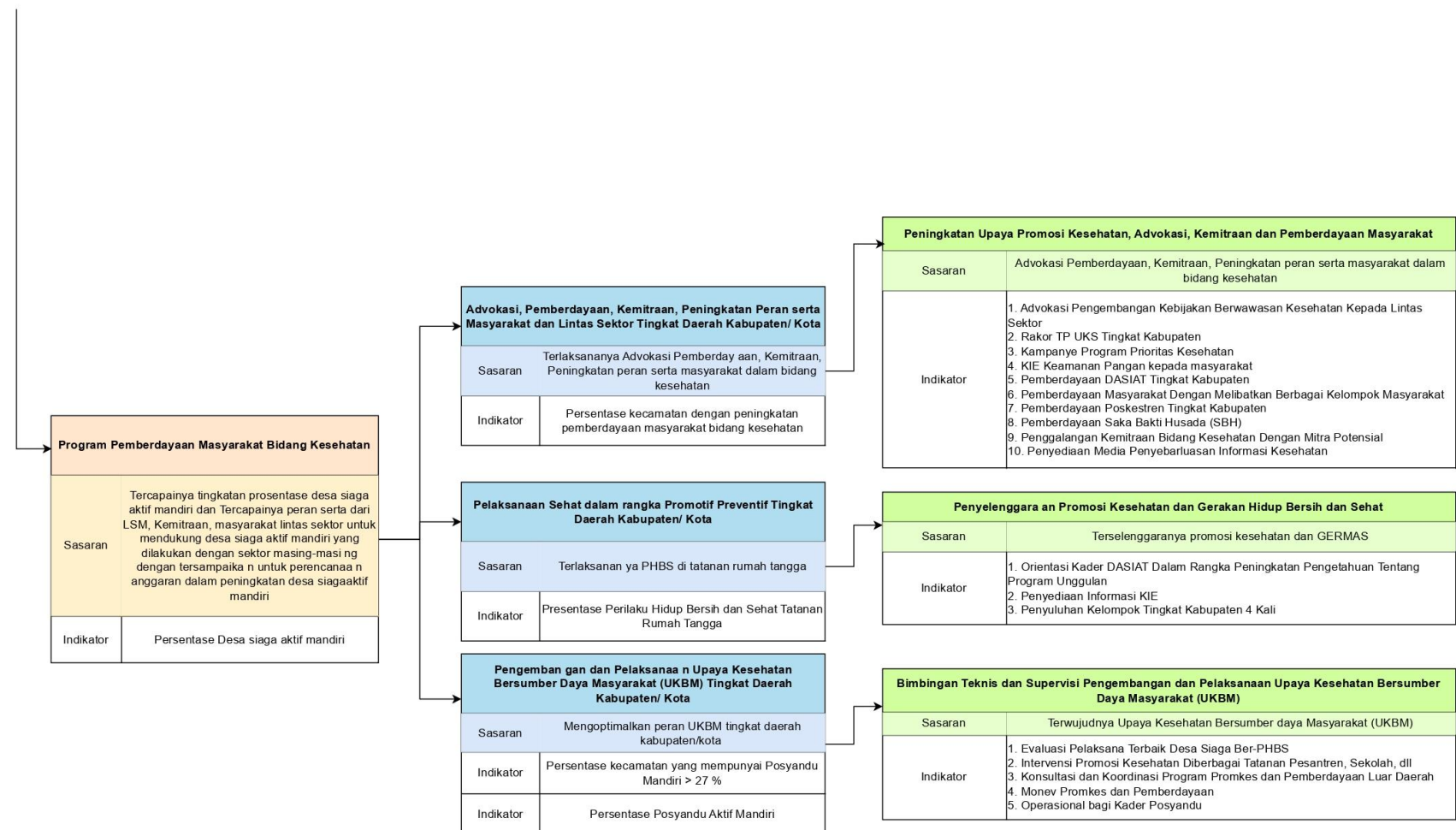


CASCADING BIDANG KESEHATAN MASYARAKAT
DINAS KESEHATAN SUKOHARJO
TAHUN 2023-2026

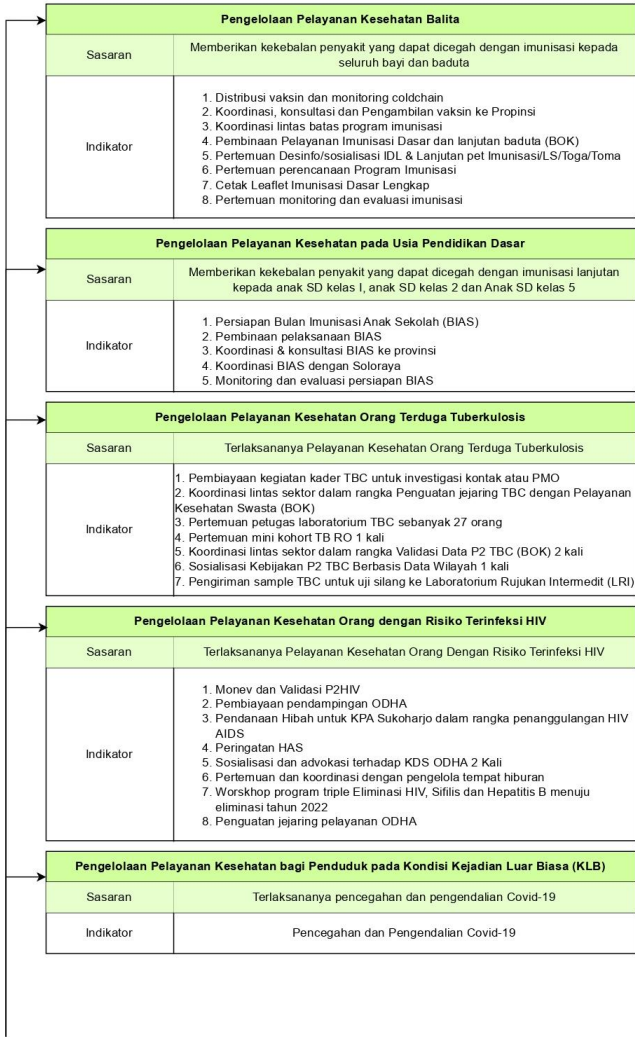


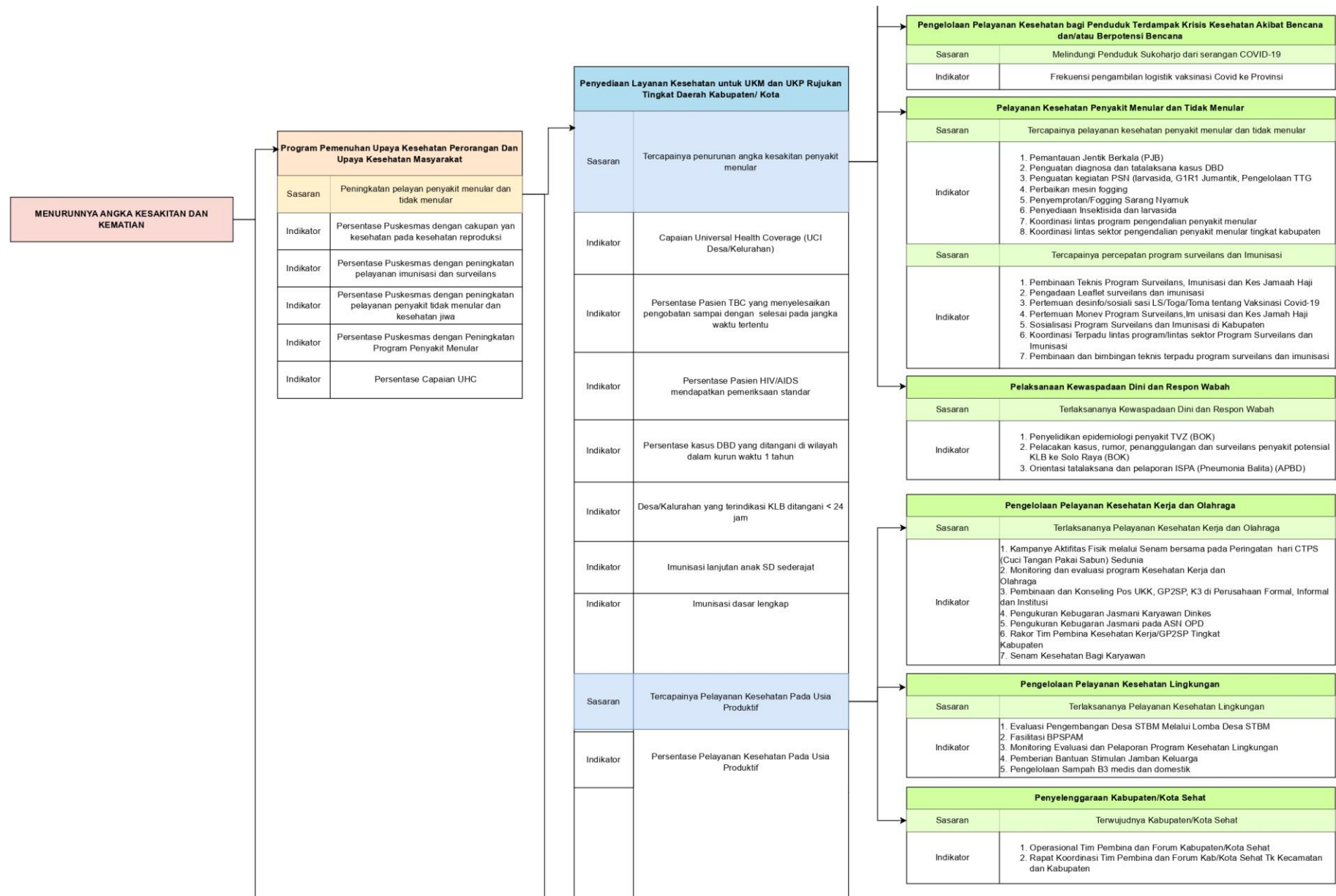
MENURUNNYA ANGKA KESAKITAN DAN KEMATIAN

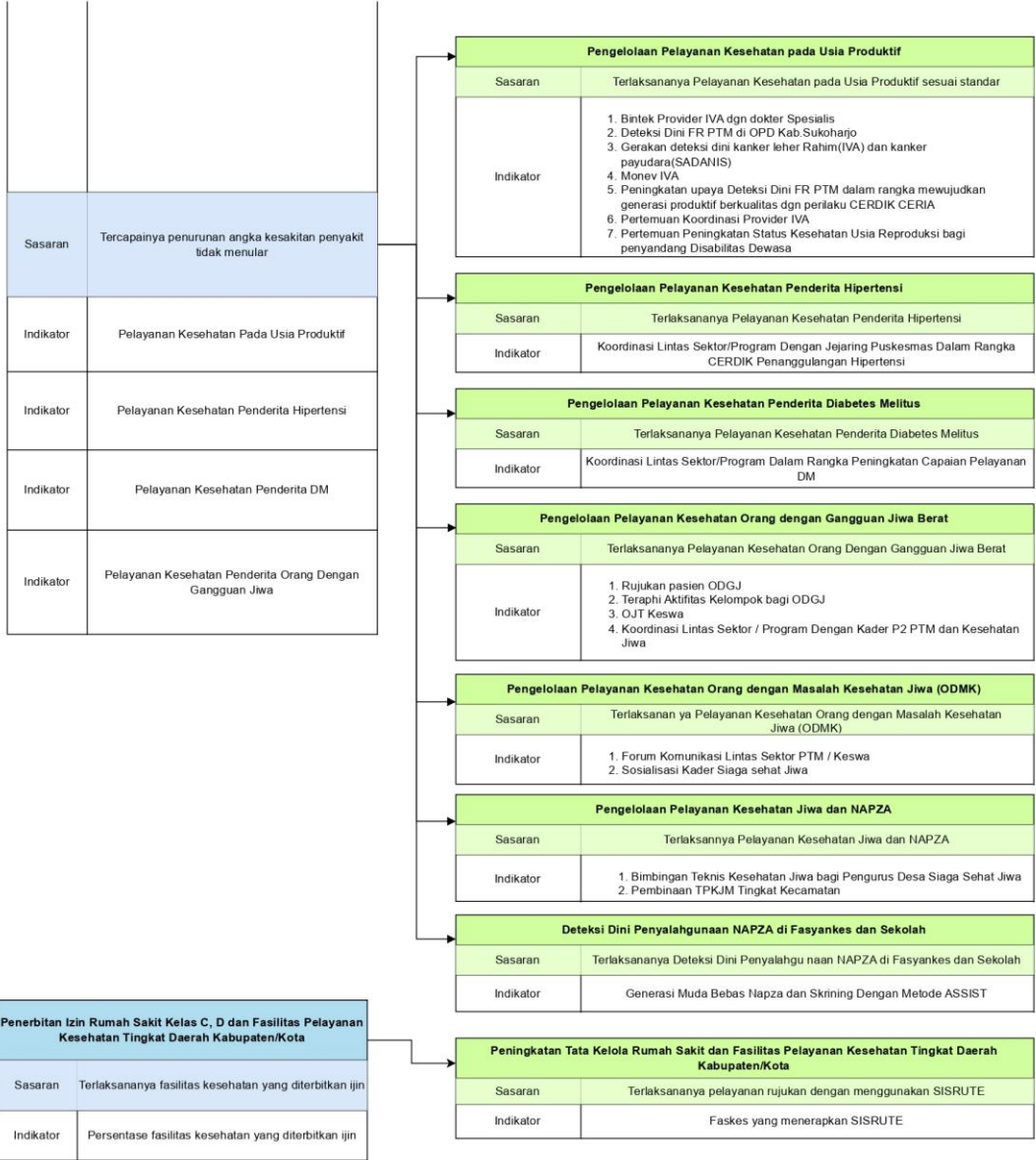


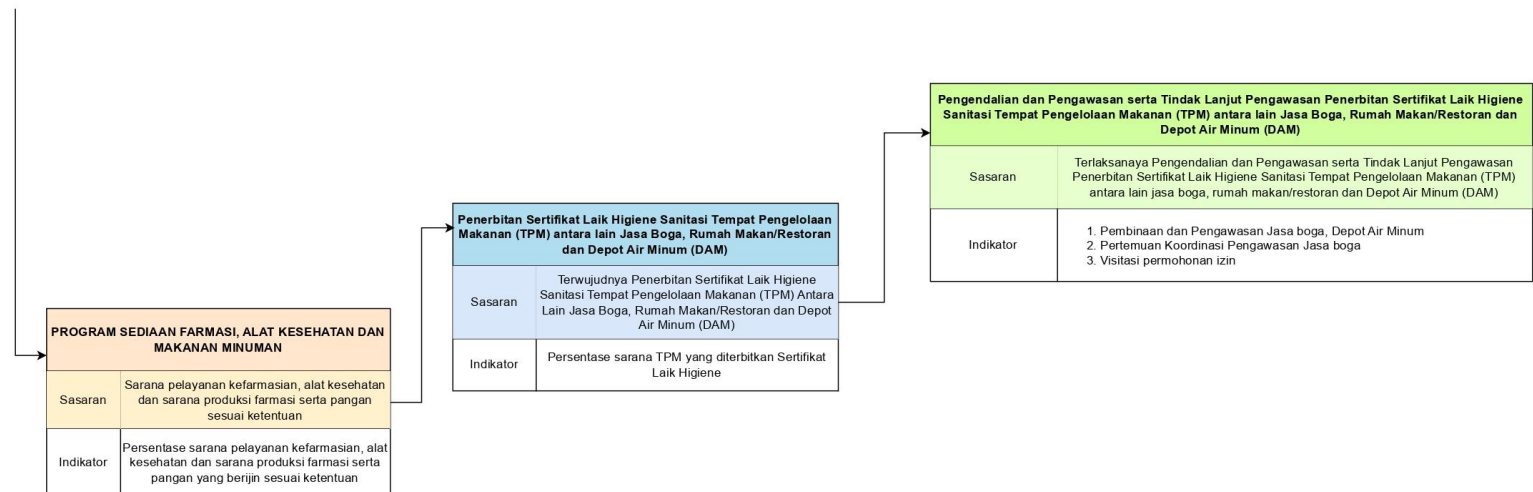


CASCADING BIDANG PELAYANAN KESEHATAN DAN
PENCEGAHAN DAN PENGENDALIAN PENYAKIT
DINAS KESEHATAN SUKOHARJO
TAHUN 2023-2026

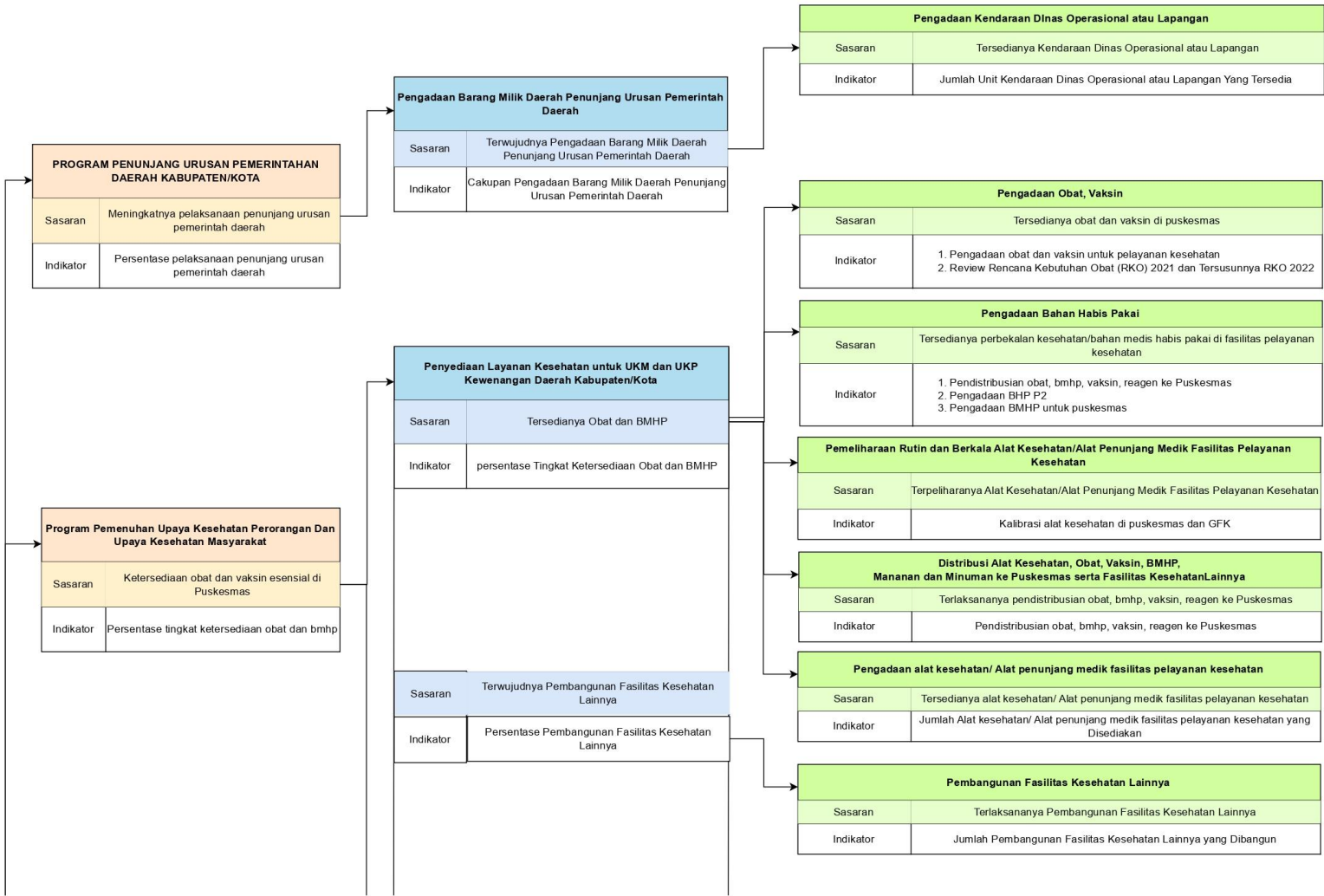




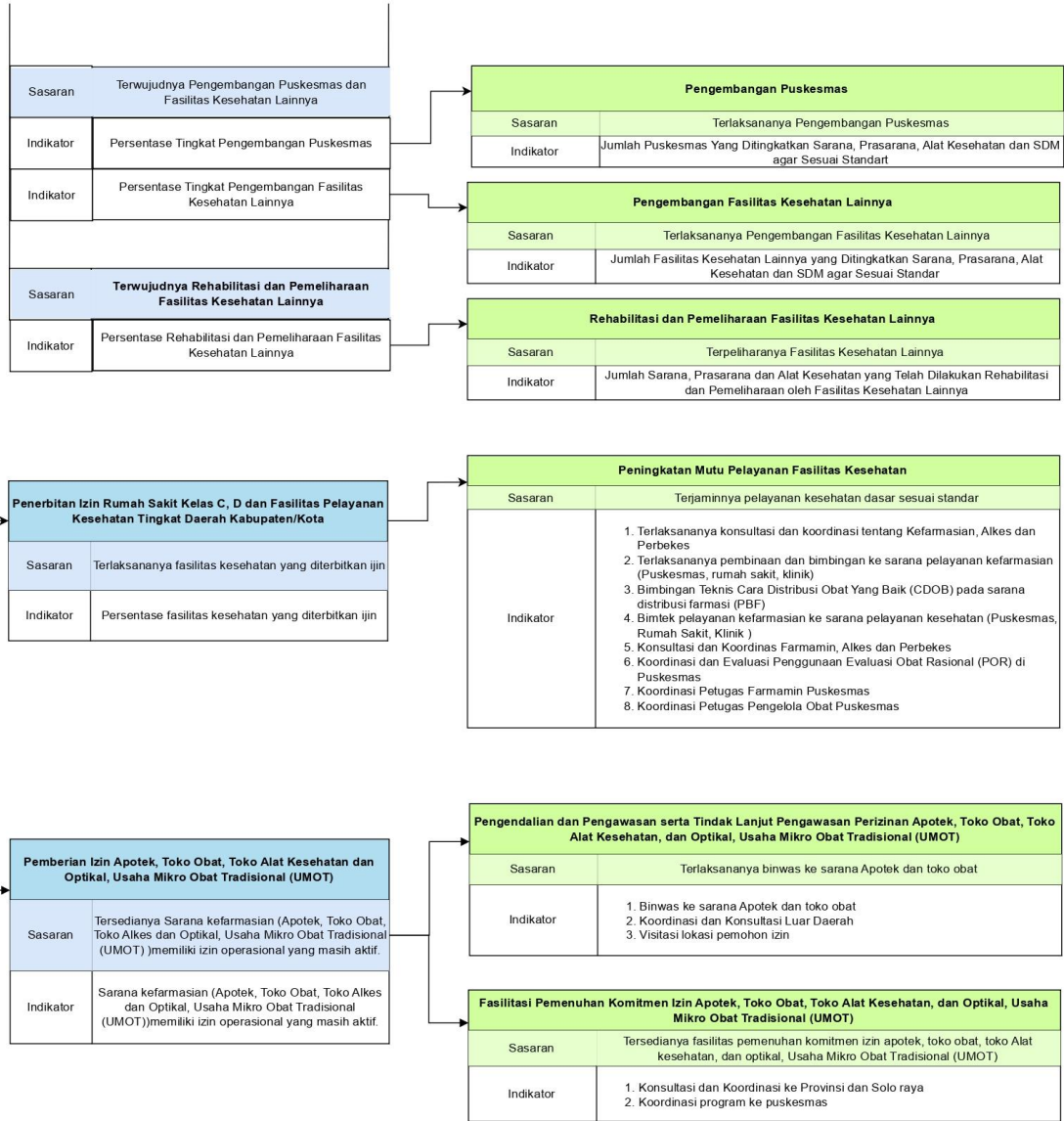


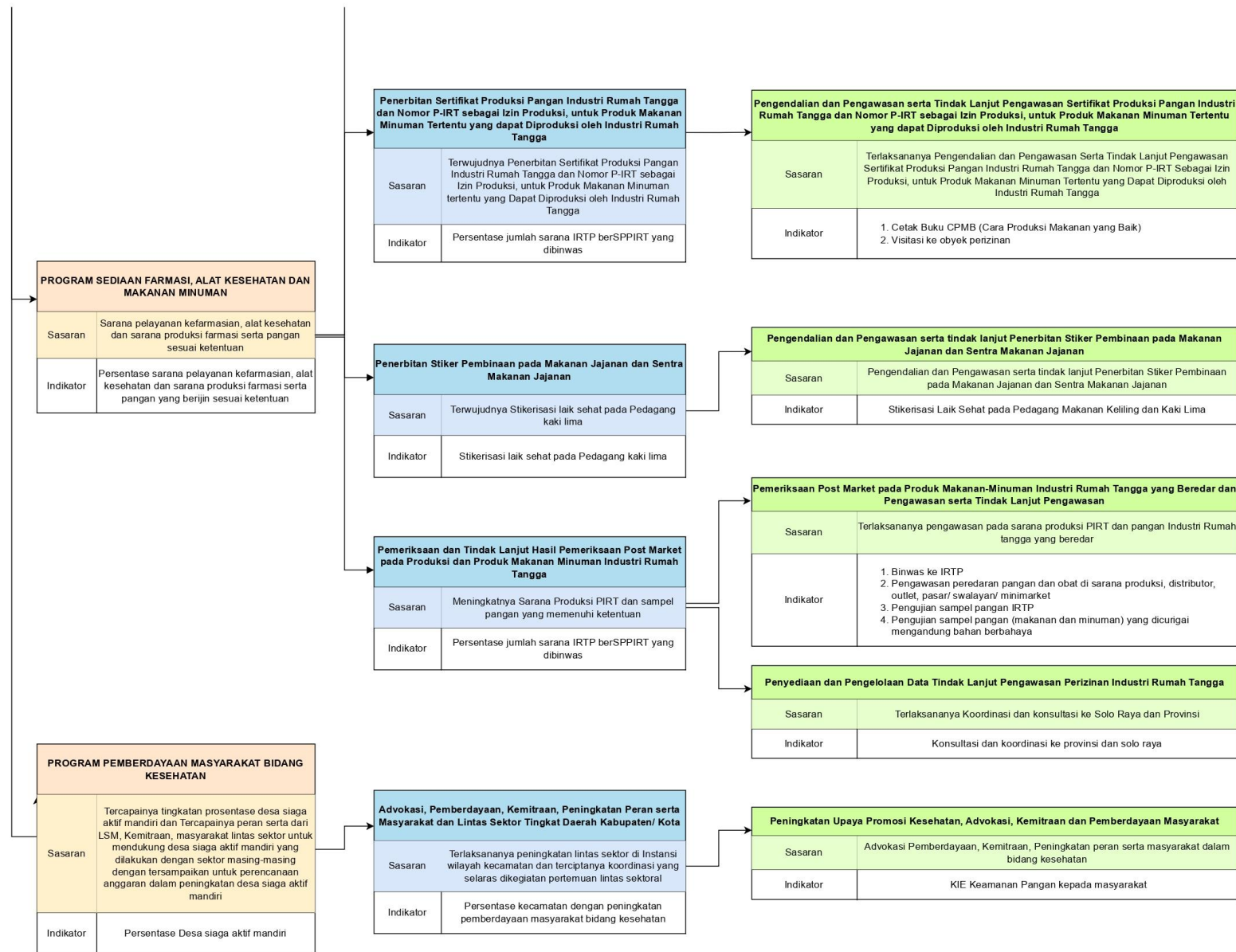


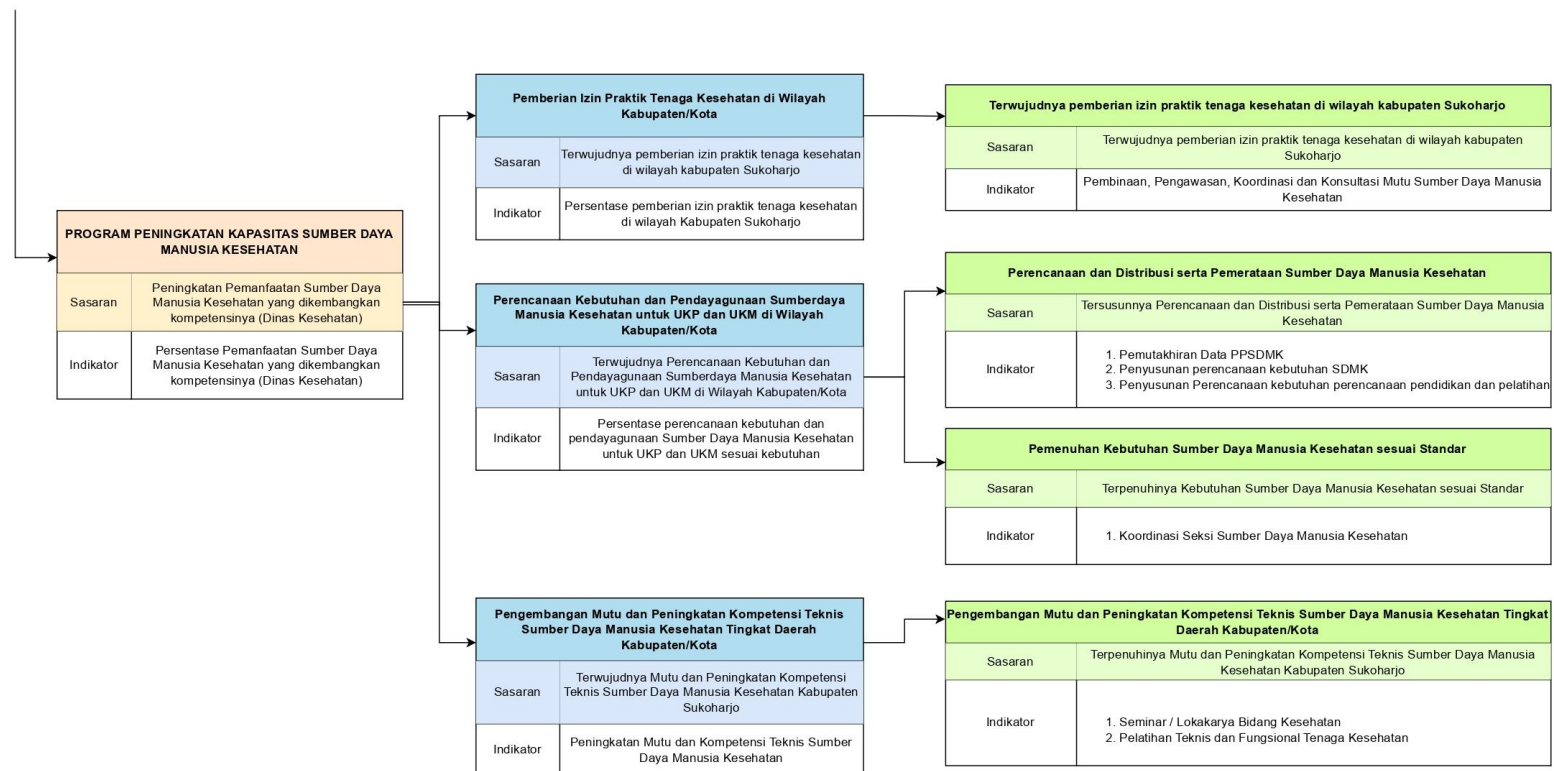
CASCADING BIDANG KEFARMASIAN DAN PELAYANAN KESEHATAN
DINAS KESEHATAN SUKOHARJO
TAHUN 2023-2026



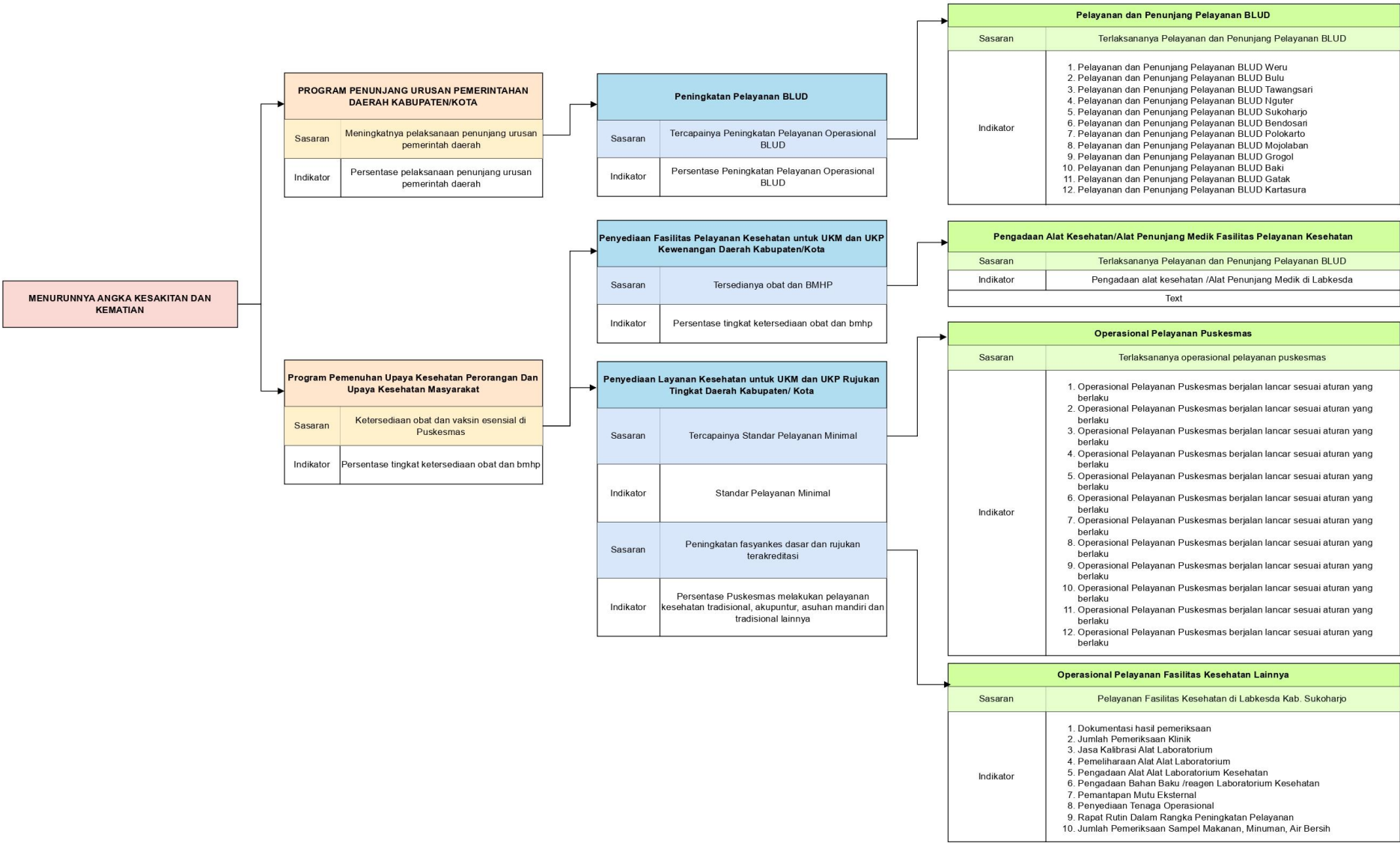
MENURUNNYA ANGKA KESAKITAN DAN KEMATIAN







CASCADING UPTD
DINAS KESEHATAN SUKOHARJO
TAHUN 2023-2026



3.4 FORMULASI (METADATA) INDIKATOR KINERJA

Tabel 3.4 Metadata Indikator Kinerja Dinas Kesehatan
Kabupaten Sukoharjo Tahun 2021 – 2026

No	Uraian Indikator	Cara Perhitungan	Satuan	Data Awal	Target						Kondisi Akhir	Kelompok Indikator (Indikator Tujuan/ Sasaran/ Program/ Kegiatan/ Sub Kegiatan)	Kualitas Indikator (Kuantitatif/ Kualitatif /Persentase/ Rasio/ Rata-rata/ Indeks)	Sifat Indikator (Positif / Negatif)	Teknik Pengukuran (Absolut/ Incremental /Kumulatif)	Cakupan Indikator (Makro/LPP D/SPM/SD Gs/ RPJMN/ Lainnya)	Bidang Urusan
					2021	2022	2023	2024	2025	2026							
1	2	3	4	5	6	7	8	9	10	11	12	13	14	15	16	17	18
1	AKI (Angka Kematian Ibu)	Jumlah kematian Ibu yang disebabkan karena kehamilan,persalinan,nifas dibagi jumlah kelahiran hidup dikali 100.000 KH	100.000 kelahiran hidup	57,08	97	96	96	95,6	95,5	95	95	Indikator Tujuan	per 100.000 Kelahiran hidup	Negatif	Incremental	RPJMN	Kesehatan
2	AKB (Angka Kematian Bayi)	Jumlah kematian bayi (berumur kurang dari 1 tahun)pada satu tahun tertentu didaerah tertentu dibagi jumlah lahir hidup dikali 1000 KH	1000 kelahiran hidup	7,42	7,4	7,3	7,3	7,2	7,1	7	7	Indikator Tujuan	per 1000 Kelahiran Hidup	Negatif	Incremental	RPJMN	Kesehatan
3	AKABA (Angka Kematian Balita)	Jumlah kematian balita (berumur 0 sampai 59 bulan)pada satu tahun tertentu didaerah tertentu dibagi jumlah lahir hidup dikali 1000 KH	1001 kelahiran hidup	8,88	8,5	8,5	8,4	8,3	8,2	8,1	8,1	Indikator Tujuan	per 1000 Kelahiran Hidup	Negatif	Incremental	RPJMN	Kesehatan
4	Persentase Stunting	(Jumlah balita usia 0-59 bulan dengan kategori status gizi berdasarkan indeks Panjang Badan menurut umur (PB/U) atau Tinggi Badan menurut umur (TB/U) memiliki z-score kurang dari -2SD / Jumlah balita yang diukur indeks panjang badan menurut umur (PB/U) atau tinggi badan menurut umur (TB/U)) X 100	%	7,32	7,75	7,7	7,7	7,69	7,65	7,6	7,6	Indikator Sasaran	Persentase	Negatif	Incremental	RPJMN	Kesehatan
5	Ketercapaian upaya pencegahan dan pengendalian Penyakit Menular	Rata rata persentase capaian kinerja dari 4 indikator prioritas (HIV, TBC, Malaria dan DBD))	%	96	≥ 95	≥ 95	≥ 95	≥ 95	≥ 95	≥ 95	≥ 95	Indikator Sasaran	Persentase	Positif	Incremental	lainnya	Kesehatan

No	Uraian Indikator	Cara Perhitungan	Satuan	Data Awal	Target						Kondisi Akhir	Kelompok Indikator (Indikator /Kuantitatif/	Kualitas Indikator (Positif /	Sifat Indikator (Positif /	Teknik Pengukuran (Absolut/	Cakupan Indikator (Makro/LPP	Bidang Urusan
6	Ketercapaian upaya pencegahan dan pengendalian Penyakit Tidak Menular dan Kesehatan Jiwa	Rata rata persentase penderita/penyandang Penyakit Tidak Menular dan Kesehatan Jiwa (Hipertensi,DM,ODGJ) yang mendapat pelayanan standar di FKTP	%	59	62	64	66	69	72	75	75	Indikator Sasaran	Persentase	Positif	Incremental	lainnya	Kesehatan
7	Persentase fasilitas pelayanan kesehatan primer dan rujukan sesuai ketentuan	Jumlah fasyankes terakreditasi dibagi jumlah semua fasyankes dikali 100	%	21	21	27	27	30	40	50	50	Indikator Sasaran	Persentase	Positif	Kumulatif	SDGs	Kesehatan

No	Program / indikator program	Indikator Kinerja Program		Cara Perhitungan	Satuan	Data Awal	Target / Tahun						Kon disi pada akhir perio de	Kelompok Indikator (Indikator Tujuan/Sasaran/Program/Kegiatan/Sub Kegiatan)	Kualitas Indikator (Kuantitatif/K ualitatif/ Persentase/R asio/Rata-rata/Indeks)	Sifat Indikator (Positif/N egatif)	Teknik Pengukuran (Absolut/Incr emental/Kum ulatif)	Cakupan Indikator (Makro/LPP D/SPM/SD Gs/ RPJMN/ Lainnya)	Bidang Urusan
							2021	2022	2023	2024	2025	2026	2026						
1	Program Pemenuh an Upaya Kesehata n Perorang an Dan UKM Kewenan gan Daerah Kabupate n Kota	1	Persentase Puskesmas dengan peningkatan program penyakit menular	Jumlah puskesmas yang mencapai minimal 2 kriteria dari 4 program prioritas yaitu prevalensi HIV/AIDS ≤ 0,21 %, Angka Kesembuhan BTA positif TBC 85%, API Malaria < 1 dan DBD < 49/10.000 penduduk	%	100	100	100	100	100	100	100	100	Indikator Program	Persentase	Positif	Incremental	RPJMN	Kesehatan
		2	Persentase Puskesmas dengan peningkatan pelayanan penyakit tidak menular dan kesehatan jiwa	Jumlah puskesmas yang meningkat kinerjanya dibanding tahun lalu minimal 3 kriteria dari 1, penemuan dan pelayanan kasus DM, 2. Hipertensi dan 3. ODGJ Berat 4. keganasan kangker leher rahim dan payudara 5. pelayanan kesehatan indra (penglihatan dan pendengaran)	%	100	100	100	100	100	100	100	100	Indikator Program	Persentase	Positif	Incremental	SPM	Kesehatan

No	Program / indikator program	Indikator Kinerja Program		Cara Perhitungan	Satuan	Data Awal	Target / Tahun						Kon disi pada akhir perio de	Kelompok Indikator (Indikator Tujuan/Sasaran/Program/Kegiatan)	Kualitas Indikator (Kuantitatif/K ualitatif/ Persentase/R asio/Rata-	Sifat Indikator (Positif/N egatif)	Teknik Pengukuran (Absolut/Incr emental/Kum ulatif)	Cakupan Indikator (Makro/LPP D/SPM/SD Gs/ RPJMN/	Bidang Urusan
		3	Persentase Puskesmas dengan peningkatan pelayanan imunisasi dan surveilans	Jumlah puskesmas yang mencapai minimal 3 kriteria dari 5 program imunisasi dan Surveilans: UCI desa/kel, imunisasi dasar lengkap, imunisasi bawah dua tahun , imunisasi Anak Sekolah dan KLB P3I ditangani ≤ 24 jam	%	80	100	100	100	100	100	100	100	Indikator Program	Persentase	Positif	Kumulatif	Lainnya	Kesehatan
		4	Persentase FKTP terakreditasi	(Jumlah Fasilitas Kesehatan Tingkat Pertama (FKTP) terakreditasi/ Jumlah Fasilitas Kesehatan Tingkat Pertama (FKTP) di Kabupaten Sukoharjo) X 100	%	18	18,00	21,69	27,71	31,82	39,77	50,00	50,00	Indikator Program	Persentase	Positif	Kumulatif	SDGs	Kesehatan
		5	Persentase FKTL terakreditasi	(Jumlah Fasilitas Kesehatan Tingkat Lanjut (FKTL) terakreditasi/ Jumlah Fasilitas Kesehatan Tingkat Lanjut (FKTL) di Kabupaten Sukoharjo) X 100	%	34	34,00	43,00	60,00	78,00	86,00	100,00	100,00	Indikator Program	Persentase	Positif	Kumulatif	SDGs	Kesehatan
		6	Persentase Fasyankes Lainnya terakreditasi	(Jumlah Fasilitas KesehatanLainnya terakreditasi/ Jumlah Fasilitas Kesehatan Lainnya di Kabupaten Sukoharjo) X 100	%	20	20,00	40,00	60,00	80,00	100,00	100,00	100,00	Indikator Program	Persentase	Positif	Kumulatif	SDGs	Kesehatan
		7	Persentase Fasyankes yang memberikan layanan JKN	(Jumlah Fasyankes yang memberikan layanan JKN/ Jumlah Fasyankes di Kabupaten Sukoharjo) X 100	%	45,90	49,00	49,00	49,00	50,00	50,00	53,00	53,00	Indikator Program	Persentase	Positif	Kumulatif	Lainnya	Kesehatan

No	Program / indikator program	Indikator Kinerja Program		Cara Perhitungan	Satuan	Data Awal	Target / Tahun						Kon di si pada akhir perio de	Kelompok Indikator (Indikator Tujuan/Sasaran/Program/Kegiatan)	Kualitas Indikator (Kuantitatif/Kualitatif/ Persentase/Rasio/Rata-	Sifat Indikator (Positif/Negatif)	Teknik Pengukuran (Absolut/Inkremental/Kumulatif)	Cakupan Indikator (Makro/LPD/SPM/SDGs/ RPJMN/	Bidang Urusan
		8	Persentase Capaian UHC	(Jumlah penduduk yang menjadi peserta JKN/ Jumlah penduduk Kabupaten Sukoharjo) X 100	%	81,4	81,40	85,00	90,00	95,00	95,00	95,00	95,00	Indikator Program	Persentase	Positif	Kumulatif	SDGs	Kesehatan
		9	Persentase cakupan puskesmas dengan peningkatan kesehatan ibu	(Jumlah Puskesmas yang memberikan layanan kesehatan Ibu hamil (K6) pada Trimester I sebanyak 1 kali, Trimester 2 sebanyak 2 kali, Trimester 3 sebanyak 3 kali sesuai standar di Kabupaten Sukoharjo) x 100 %	%	95,3	100	100	100	100	100	100	100	Indikator program	persentase	positif	Kumulatif	RPJMN	Kesehatan
				(Jumlah Puskesmas yang memberikan layanan kesehatan Ibu bersalin sesuai standar di Kabupaten Sukoharjo) x 100 %	%	100	100	100	100	100	100	100	100	Indikator program	persentase	positif	Kumulatif	RPJMN	Kesehatan
		10	Persentase cakupan puskesmas dengan peningkatan kesehatan bayi	(Jumlah Puskesmas yang memberikan layanan kesehatan bayi sesuai standar dibagi jumlah puskesmas di Kabupaten Sukoharjo) x 100 %	%	100	100	100	100	100	100	100	100	Indikator program	persentase	positif	Kumulatif	RPJMN	Kesehatan
		11	Persentase puskesmas dengan cakupan pelayanan kesehatan balita	(Jumlah Puskesmas yang memberikan layanan kesehatan balita usia 0-59 bulan sesuai standar di Kabupaten Sukoharjo dibagi jumlah puskesmas di Kabupaten Sukoharjo) x 100 %	%	85,5	100	100	100	100	100	100	100	Indikator program	persentase	positif	Kumulatif	RPJMN	Kesehatan

No	Program / indikator program	Indikator Kinerja Program		Cara Perhitungan	Satuan	Data Awal	Target / Tahun						Kon disi pada akhir perio de	Kelompok Indikator (Indikator Tujuan/Sasaran/Program/Kegiatan)	Kualitas Indikator (Kuantitatif/K ualitatif/ Persentase/R asio/Rata-	Sifat Indikator (Positif/N egatif)	Teknik Pengukuran (Absolut/Incr emental/Kum ulatif)	Cakupan Indikator (Makro/LPP D/SPM/SD Gs/ RPJMN/	Bidang Urusan
		12	Persentase Puskesmas dengan peningkatan perbaikan gizi Masyarakat	Jumlah puskesmas yang meningkat kinerja perbaikan gizi masyarakat dibagi jumlah puskesmas di Kabupaten Sukoharjo x 100%	%	100	100	100	100	100	100	100	100	Indikator Program	Persentase	Positif	Kumulatif	Lainnya	Kesehatan
		13	Persentase Puskesmas dengan cakupan yankes pada usia pendidikan dasar	Jumlah puskesmas dengan pelayanan kesehatan pada anak usia Pendidikan dasar sesuai standar dibagi jumlah puskesmas di Kabupaten Sukoharjo x 100%	%	100	100	100	100	100	100	100	100	Indikator Kegiatan	Prosentase	Positif	Kumulatif	SPM	Kesehatan
		14	Persentase Puskesmas dengan cakupan pelayanan kesehatan pada kesehatan reproduksi	Jumlah puskesmas dengan pelayanan kesehatan pada kesehatan reproduksi sesuai standar dibagi jumlah puskesmas di Kabupaten Sukoharjo x 100%		100	100	100	100	100	100	100	100	Indikator Program	Persentase	Positif	Kumulatif	Lainnya	Kesehatan
		15	Persentase Puskesmas dengan cakupan pelayanan kesehatan pada lansia	Jumlah Puskesmas yang memberikan Pelayanan Kesehatan Lansia x 100%	%	75,38	80	80	80	100	100	100	100	Indikator Program	Prosentase	Positif	Kumulatif	RPJMN	Kesehatan

No	Program / indikator program	Indikator Kinerja Program		Cara Perhitungan	Satuan	Data Awal	Target / Tahun						Kon disi pada akhir perio de	Kelompok Indikator (Indikator Tujuan/Sasaran/Program/Kegiatan)	Kualitas Indikator (Kuantitatif/Kualitatif/Persentase/Rasio/Rata-	Sifat Indikator (Positif/Negatif)	Teknik Pengukuran (Absolut/Inkremental/Kumulatif)	Cakupan Indikator (Makro/LPD/SPM/SDGs/RPJMN/	Bidang Urusan
		16	Persentase Puskesmas dengan cakupan pelayanan Kesehatan Lingkungan	Jumlah puskesmas dengan pelayanan kesehatan lingkungan sesuai standar dibagi jumlah puskesmas di Kabupaten Sukoharjo x 100%	%	47	58	67	78	89	94	97	97	Indikator Program	Persentase	Positif	Kumulatif	Lainnya	Kesehatan
		17	Persentase Puskesmas dengan cakupan pelayanan Kesehatan kerja	Jumlah puskesmas dengan pelayanan kesehatan kerja sesuai standar dibagi jumlah puskesmas di Kabupaten Sukoharjo x 100%	%	33	42	58	67	75	92	100	100	Indikator Program	Persentase	Positif	Kumulatif	Lainnya	Kesehatan
		18	Persentase Puskesmas dengan cakupan pelayanan Kesehatan olahraga	Jumlah puskesmas dengan pelayanan kesehatan olahraga sesuai standar dibagi jumlah puskesmas di Kabupaten Sukoharjo x 100%	%	83	92	100	100	100	100	100	100	Indikator Program	Persentase	Positif	Kumulatif	Lainnya	Kesehatan
		19	Persentase Kepuasan Pelanggan Rumah Sakit	Persentase kepuasan pelanggan rawat jalan + Persentase kepuasan pelanggan rawat inap + Persentase kepuasan pelanggan Ponek	%	80	80	82	84	85	86	87	87	Indikator Program	Persentase	Positif	Absolut	Lainnya	Kesehatan

No	Program / indikator program	Indikator Kinerja Program		Cara Perhitungan	Satuan	Data Awal	Target / Tahun						Kon disi pada akhir perio de	Kelompok Indikator (Indikator Tujuan/Sasaran/Program/Kegiatan)	Kualitas Indikator (Kuantitatif/K ualitatif/ Persentase/R asio/Rata-	Sifat Indikator (Positif/N egatif)	Teknik Pengukuran (Absolut/Incr emental/Kum ulatif)	Cakupan Indikator (Makro/LPP D/SPM/SD Gs/ RPJMN/	Bidang Urusan
		20	NDR (Net Death Rate) adalah angka kematian 48 jam setelah dirawat untuk tiap-tiap 1000 pasien keluar	Jumlah kematian pasien yang sudah dirawat 48 jam dibagi 1000	%	47%	<46 %	<45 %	<40 %	<35 %	<30 %	<25 %	<25 %	Indikator Program	Permil	Positif	Absolut	Lainnya	Kesehatan
		21	Rumah Sakit Terakreditasi Paripurna	Hasil akreditasi rumah sakit	%	100 %	100 %	100 %	100 %	100 %	100 %	100 %	100 %	Indikator Program	Persentase	Positif	Absolut	Lainnya	Kesehatan
2	Program Peningkatan Kapasitas Sumber Daya Manusia Kesehatan	22	Persentase Pemanfaatan Sumber Daya Manusia Kesehatan yang dikembangkan kompetensinya	realisasi pemanfaatan sumber daya manusia kesehatan yang dikembangkan kompetensinya	%	0%	100 %	100 %	100 %	100 %	100 %	100 %	100 %	Indikator program	Persentase	Positif	Absolut	Lainnya	Kesehatan
3	Program Sediaan Farmasi, Alat Kesehatan dan makanan minuman	23	Persentase sarana pelayanan kefarmasian, alat kesehatan dan sarana produksi farmasi serta pangan yang berijin sesuai ketentuan	Jumlah sarana sesuai ketentuan dibagi Jumlah seluruh sarana dikali 100% (Sarana Pelayanan Kefarmasian adalah Apotek dan toko obat; Sarana Alat Kesehatan yaitu toko alat kesehatan dan toko optikal; Sarana Produksi Farmasi adalah UMOT; Sarana Produksi Pangan adalah IRTP; sesuai ketentuan adalah Sarana masih berizin aktif, terdapat Penanggungjawab yang berSIP, sarannya sesuai GDP/GMP.)	%	71	71	76	81	86	91	96	96	Indikator Program	Persentase	Positif	Kumulatif	Lainnya	Kesehatan

No	Program / indikator program	Indikator Kinerja Program		Cara Perhitungan	Satuan	Data Awal	Target / Tahun							Kon di pada akhir perio de	Kelompok Indikator (Indikator Tujuan/Sasaran/Program/Kegiatan)	Kualitas Indikator (Kuantitatif/K ualitatif/ Persentase/R asio/Rata-	Sifat Indikator (Positif/N egatif)	Teknik Pengukuran (Absolut/Incr emental/Kum ulatif)	Cakupan Indikator (Makro/LPP D/SPM/SD Gs/ RPJMN/	Bidang Urusan
4	Program Pemberday aan Masyarakat Bidang Kesehatan	24	Persentase Desa siaga aktif mandiri	Jumlah Desa Aktif Mandiri Jumlah Desa Siaga Aktif X 100 %	%	40%	45%	46%	47%	48%	49%	50%	40	Indikator Program	Persentase	Positif	Incremental	Lainnya	Kesehatan	
5	Program Penunjan g Urusan Pemerint ah daerah	25	Prosentase Ketercapaian Kegiatan Penunjang Urusan Pemerintah Daerah (100%)	Realisasi Kegiatan Penunjang Urusan Pemerintah Daerah	%	100 %	100 %	100 %	100 %	100 %	100 %	100 %	100 %	Indikator program	Persentase	Positif	Absolut	Lainnya	Kesehatan	

BAB IV

RENCANA KERJA DAN PENDANAAN PERANGKAT DAERAH

4.1 PROGRAM DAN KEGIATAN

Program yang merupakan penjabaran kebijakan, tujuan dan sasaran yang tertera dalam Rencana Strategis Dinas Kesehatan kabupaten Sukoharjo adalah sebagai berikut:

Program, Kegiatan/ Sub Kegiatan

Mengacu pada visi dan misi Bupati Sukoharjo tahun 2021 – 2026, serta tujuan, sasaran dan strategi yang mendukung tercapainya visi dan misi tersebut dari bidang kesehatan, Pencapaian Standar Pelayanan Minimal (SPM) bidang kesehatan maka program-program pembangunan kesehatan yang dilaksanakan oleh Dinas Kesehatan Kabupaten Sukoharjo yang disusun untuk kurun waktu 2021 – 2026 adalah sebagai berikut:

Program Penunjang Urusan Pemerintahan Daerah Kabupaten/Kota

Kegiatan 1: Penyediaan Fasilitas Pelayanan Kesehatan untuk UKM dan
UKP Kewenangan Daerah Kabupaten/Kota

Sub Kegiatan

- 1) Pembangunan Puskesmas
- 2) Pembangunan Fasilitas Kesehatan Lainnya
- 3) Pengembangan Puskesmas
- 4) Pengembangan Fasilitas Kesehatan Lainnya
- 5) Rehabilitasi dan Pemeliharaan Puskesmas
- 6) Rehabilitasi dan Pemeliharaan Fasilitas Kesehatan Lainnya
- 7) Pengadaan Alat Kesehatan/Alat Penunjang Medik Fasilitas Pelayanan Kesehatan
- 8) Pemeliharaan Rutin dan Berkala Alat Kesehatan/Alat Penunjang Medik Fasilitas Pelayanan Kesehatan
- 9) Pengadaan Obat, Bahan Habis Pakai, Bahan Medis Habis Pakai,, Vaksin, Makanan dan Minuman di Fasilitas Kesehatan
- 10) Distribusi Alat Kesehatan, Obat, Bahan Habis Pakai, Bahan

Medis Habis Pakai, Vaksin, Makanan dan Minuman ke Fasilitas Kesehatan

Kegiatan 2: Penyediaan Layanan Kesehatan untuk UKM dan UKP

Rujukan Tingkat Daerah Kabupaten/Kota

Sub kegiatan

- 1) Pengelolaan Pelayanan Kesehatan Ibu Hamil
- 2) Pengelolaan Pelayanan Kesehatan Ibu Bersalin
- 3) Pengelolaan Pelayanan Kesehatan Bayi Baru Lahir
- 4) Pengelolaan Pelayanan Kesehatan Balita
- 5) Pengelolaan Pelayanan Kesehatan pada Usia Pendidikan Dasar
- 6) Pengelolaan Pelayanan Kesehatan pada Usia Produktif
- 7) Pengelolaan Pelayanan Kesehatan pada Usia Pada Usia lanjut
- 8) Pengelolaan Pelayanan Kesehatan Penderita Hipertensi
- 9) Pengelolaan Pelayanan Kesehatan Penderita Diabetes Melitus
- 10) Pengelolaan Pelayanan Kesehatan Orang dengan Gangguan Jiwa Berat
- 11) Pengelolaan Pelayanan Kesehatan Orang Terduga Tuberkulosis
- 12) Pengelolaan Pelayanan Kesehatan Orang dengan Risiko Terinfeksi HIV
- 13) Pengelolaan Pelayanan Kesehatan bagi Penduduk Terdampak Krisis Kesehatan Akibat Bencana dan/atau Berpotensi Bencana
- 14) Pengelolaan Pelayanan Kesehatan Gizi masyarakat
- 15) Pengelolaan Pelayanan Kesehatan Kerja dan Olahraga
- 16) Pengelolaan Pelayanan Kesehatan Lingkungan
- 17) Pengelolaan Pelayanan Promosi Kesehatan

- 18)Pengelolaan Pelayanan Kesehatan Tradisional, Akupuntur, Asuhan mandiri dan Tradisional Lainnya
- 19)Pengelolaan Surveilans Kesehatan
- 20)Pengelolaan Pelayanan Kesehatan Orang dengan Masalah Kesehatan Jiwa (ODMK)
- 21)Pengelolaan Pelayanan Kesehatan NAPZA
- 22)Pelayanan Kesehatan Penyakit Menular dan Tidak Menular
- 23)Pengelolaan Jaminan Kesehatan Masyarakat
- 24)Deteksi Dini Penyalahgunaan NAPZA di Fasyanke dan Sekolah
- 25)Penyelenggaraan Kabupaten/ Kota Sehat
- 26)Operasional Pelayanan Puskesmas BOK 12 Puskesmas
 - Operasional Pelayanan Puskesmas Weru
 - Operasional Pelayanan Puskesmas Bulu
 - Operasional Pelayanan Puskesmas tawangsari
 - Operasional Pelayanan Puskesmas Nguter
 - Operasional Pelayanan Puskesmas Sukoharjo
 - Operasional Pelayanan Puskesmas Bendosari
 - Operasional Pelayanan Puskesmas Polokarto
 - Operasional Pelayanan Puskesmas Mojolaban
 - Operasional Pelayanan Puskesmas Grogol
 - Operasional Pelayanan Puskesmas baki
 - Operasional Pelayanan Puskesmas Gatak
 - Operasional Pelayanan Puskesmas Kartasura
- 27)Operasional Pelayanan Fasilitas Kesehatan Lainnya
- 28)Pelaksanaan Akreditasi Fasilitas Kesehatan di Kabupaten/Kota
- 29)Pelaksanaan Kewaspadaan Dini dan Respon Wabah
- 30)Penyediaan dan Pengelolaan Sistem Penanganan Gawat

Darurat Terpadu (SPGDT)

- 31)Pengelolaan Pelayanan Kesehatan Orang Tuberkulosis
- 32)Pengelolaan Pelayanan Kesehatan Orang dengan HIV (ODHIV)
- 33)Pengelolaan Pelayanan Kesehatan Malaria

Kegiatan 3 : Penyelenggaraan Sistem Informasi Kesehatan secara Terintegritas

Sub Kegiatan :

- 1) Pengelolaan Sistem Informasi Kesehatan

Kegiatan 4 : Penerbitan Izin Rumah Sakit Kelas C dan D serta Fasilitas Pelayanan Kesehatan Tingkat Daerah Kabupaten/Kota

Sub Kegiatan :

- 1) Pengendalian dan Pengawasan serta Tindak Lanjut Pengawasan Perizinan Rumah Sakit Kelas C, D dan Fasilitas Pelayanan Kesehatan Lainnya
- 2) Peningkatan tata kelola Rumah sakit dan Fasyankes Tingkat Daerah Kabupaten /Kota
- 3) Peningkatan Mutu Pelayanan Fasilitas Kesehatan
- 4) Penyiapan Perumusan dan Pelaksanaan Pelayanan Kesehatan Rujukan

Program PeningkatanKapasitas Sumber Daya Manusia Kesehatan

Kegiatan :

- 1. Pemberian Izin Praktik Tenaga Kesehatan di Wilayah Kabupaten/Kota

Sub Kegiatan :

- 1) Pembinaan dan Pengawasan Tenaga Kesehatan serta Tindak Lanjut Perizinan Praktik Tenaga Kesehatan
- 2. Perencanaan Kebutuhan dan Pendayagunaan Sumberdaya Manusia Kesehatan untuk UKP dan UKM di Wilayah Kabupaten/Kota

Sub Kegiatan :

- 1) Perencanaan dan Distribusi serta Pemerataan Sumber Daya Manusia Kesehatan
- 2) Pemenuhan Kebutuhan Sumber Daya Manusia Kesehatan sesuai Standar
3. Pengembangan Mutu dan Peningkatan Kompetensi Teknis Sumber Daya Manusia Kesehatan Tingkat Daerah Kabupaten/Kota

Sub Kegiatan :

- 1) Pengembangan Mutu dan Peningkatan Kompetensi Teknis Sumber Daya Manusia Kesehatan Tingkat Daerah Kabupaten/Kota

Program Sediaan Farmasi, Alat Kesehatan Dan Makanan Minuman

Kegiatan :

1. Pemberian Izin Apotek, Toko Obat, Toko Alat Kesehatan dan Optikal, Usaha Mikro Obat Tradisional (UMOT)

Sub Kegiatan :

- 1) Pengendalian dan Pengawasan serta Tindak Lanjut Pengawasan Perizinan Apotek, Toko Obat, Toko Alat Kesehatan, dan Optikal, Usaha Mikro Obat Tradisional (UMOT)
2. Penerbitan Sertifikat Produksi Pangan Industri Rumah Tangga dan Nomor P-IRT sebagai Izin Produksi, untuk Produk Makanan Minuman Tertentu yang dapat Diproduksi oleh Industri Rumah Tangga

Sub Kegiatan :

- 1) Pengendalian dan Pengawasan serta Tindak Lanjut Pengawasan Sertifikat Produksi Pangan Industri Rumah Tangga dan Nomor P-IRT Sebagai Izin Produksi, untuk Produk Makanan Minuman Tertentu yang dapat Diproduksi oleh Industri Rumah Tangga
3. Penerbitan Sertifikat Laik Higiene Sanitasi Tempat Pengelolaan Makanan (TPM) antara lain Jasa Boga, Rumah Makan/Restoran dan Depot Air Minum (DAM)

Sub Kegiatan :

- 1) Pengendalian dan Pengawasan serta Tindak Lanjut Pengawasan

Penerbitan Sertifikat Laik Higiene Sanitasi Tempat Pengelolaan Makanan (TPM) antara lain Jasa Boga, Rumah Makan/Restoran dan Depot Air Minum (DAM)

4. Pemeriksaan dan Tindak Lanjut Hasil Pemeriksaan Post Market pada Produksi dan Produk Makanan Minuman Industri Rumah Tangga

Sub Kegiatan

- 1) Pemeriksaan dan Tindak Lanjut Hasil Pemeriksaan Post Market pada Produksi dan Produk Makanan Minuman Industri Rumah Tangga
- 2) Pemeriksaan Post Market pada Produk Makanan-Minuman Industri Rumah Tangga yang Beredar dan Pengawasan serta Tindak Lanjut Pengawasan
- 3) Penyediaan dan Pengelolaan Data Tindak Lanjut Pengawasan Perizinan Industri Rumah Tangga

Program Pemberdayaan Masyarakat Bidang Kesehatan

Kegiatan :

1. Advokasi, Pemberdayaan, Kemitraan, Peningkatan Peran serta Masyarakat dan Lintas Sektor Tingkat Daerah Kabupaten/Kota

Sub Kegiatan:

- 1) Peningkatan Upaya Promosi Kesehatan, Advokasi, Kemitraan dan Pemberdayaan Masyarakat
2. Pelaksanaan Sehat dalam rangka Promotif Preventif Tingkat Daerah Kabupaten/Kota

Sub Kegiatan

- 1) Penyelenggaraan Promosi Kesehatan dan Gerakan Hidup Bersih dan Sehat
3. Pengembangan dan Pelaksanaan Upaya Kesehatan Bersumber Daya Masyarakat (UKBM) Tingkat Daerah Kabupaten/Kota

Sub Kegiatan

- 1) Bimbingan Teknis dan Supervisi Pengembangan dan Pelaksanaan Upaya Kesehatan Bersumber Daya Masyarakat (UKBM)

**Program Penunjang Urusan Pemerintahan Daerah
Kabupaten/Kota**

Kegiatan :

1. Perencanaan, Penganggaran, dan Evaluasi Kinerja Perangkat Daerah
Sub Kegiatan
 - 1) Penyusunan Dokumen Perencanaan Perangkat Daerah
 - 2) Koordinasi dan Penyusunan Dokumen RKA-SKPD
 - 3) Koordinasi dan Penyusunan Dokumen Perubahan RKA-SKPD
 - 4) Koordinasi dan Penyusunan DPA-SKPD
 - 5) Koordinasi dan Penyusunan Perubahan DPA- SKPD
 - 6) Evaluasi Kinerja Perangkat Daerah
2. Administrasi Keuangan Perangkat Daerah
Sub Kegiatan :
 - 1) Penyediaan Gaji dan Tunjangan ASN
 - 2) Pelaksanaan Penatausahaan dan Pengujian/Verifikasi Keuangan SKPD
3. Administrasi Barang Milik Daerah pada Perangkat Daerah
Sub Kegiatan
 - 1) Rekonsiliasi dan Penyusunan Laporan Barang Milik Daerah pada SKPD
 - 2) Penatausahaan Barang Milik Daerah pada SKPD
4. Administrasi Kepegawaian Perangkat Daerah
Sub Kegiatan:
 - 1) Pengadaan Pakaian Dinas Beserta Atribut Kelengkapannya
 - 2) Pendataan dan Pengolahan Administrasi Kepegawaian
 - 3) Koordinasi dan Pelaksanaan Sistem Informasi Kepegawaian
 - 4) Monitoring, Evaluasi, dan Penilaian Kinerja Pegawai
 - 5) Sosialisasi Peraturan Perundang-Undangan
5. Administrasi Umum Perangkat Daerah

Sub Kegiatan :

- 1) Penyediaan Komponen Instalasi Listrik/Penerangan Bangunan Kantor
 - 2) Penyediaan Peralatan Rumah Tangga
 - 3) Penyediaan Bahan Logistik Kantor
 - 4) Penyediaan Barang Cetak dan Penggandaan
 - 5) Penyediaan Bahan Bacaan dan Peraturan Perundang-undangan
 - 6) Fasilitas Kunjungan Tamu
 - 7) Penyelenggaraan Rapat Koordinasi dan Konsultasi SKPD
6. Pengadaan Barang Milik Daerah Penunjang Urusan Pemerintah Daerah

Sub Kegiatan :

- 1) Pengadaan Kendaraan Perorangan Dinas atau Kendaraan Dinas Jabatan
 - 2) Pengadaan Kendaraan Dinas Operasional atau Lapangan
 - 3) Pengadaan Kendaraan Dinas Operasional atau Lapangan
 - 4) Penyediaan Jasa Penunjang Urusan Pemerintahan Daerah
 - 5) Penyediaan Jasa Surat Menyurat
 - 6) Penyediaan Jasa Komunikasi, Sumber Daya Air dan Listrik
 - 7) Penyediaan Jasa Pelayanan Umum Kantor
7. Pemeliharaan Barang Milik Daerah Penunjang Urusan Pemerintahan Daerah

Sub Kegiatan :

- 1) Penyediaan Jasa Pemeliharaan, Biaya Pemeliharaan, dan Pajak Kendaraan Perorangan Dinas atau Kendaraan Dinas Jabatan
- 2) Penyediaan Jasa Pemeliharaan, Biaya Pemeliharaan, Pajak dan Perizinan Kendaraan Dinas Operasional atau Lapangan
- 3) Penyediaan Jasa Pemeliharaan, Biaya Pemeliharaan dan Perizinan Alat Besar
- 4) Pemeliharaan Peralatan dan Mesin Lainnya

- 5) Pemeliharaan/Rehabilitasi Gedung Kantor dan Bangunan Lainnya
- 6) Pemeliharaan/Rehabilitasi Sarana dan Prasarana Gedung Kantor atau Bangunan Lainnya

8. Peningkatan Pelayanan BLUD 12 Puskesmas

Sub Kegiatan :

- 1) Pelayanan dan Penunjang Pelayanan BLUD Weru
- 2) Pelayanan dan Penunjang Pelayanan BLUD Bulu
- 3) Pelayanan dan Penunjang Pelayanan BLUD tawangsari
- 4) Pelayanan dan Penunjang Pelayanan BLUD Nguter
- 5) Pelayanan dan Penunjang Pelayanan BLUD Sukoharjo
- 6) Pelayanan dan Penunjang Pelayanan BLUD Bendosari
- 7) Pelayanan dan Penunjang Pelayanan BLUD Polokarto
- 8) Pelayanan dan Penunjang Pelayanan BLUD Mojolaban
- 9) Pelayanan dan Penunjang Pelayanan BLUD Grogol
- 10) Pelayanan dan Penunjang Pelayanan BLUD baki
- 11) Pelayanan dan Penunjang Pelayanan BLUD Gatak
- 12) Pelayanan dan Penunjang Pelayanan BLUDKartasura

Rancangan Rencana Kerja Tahun 2025 memuat:

- a) Indikator Kinerja Program/Kegiatan;
- b) Target Capaian Kinerja Program/Kegiatan;
- c) Hasil Kegiatan
- d) Kebutuhan Dana/Pagu Indikatif serta
- e) Prakiraan Maju Rencana Tahun 2026, dapat dilihat pada Tabel berikut:

**Tabel 4.1 Rumusan Rencana Program dan Kegiatan PD Tahun 2025
Dan Prakiraan Maju Tahun 2026**

Unit Organisasi : 1.02.0.00.0.00.01.0000 Dinas Kesehatan
Sub Unit Organisasi : 1.02.0.00.0.00.01.0000 Dinas Kesehatan

Kode					Urusan / Bidang Urusan / Program / Kegiatan / Sub Kegiatan	Indikator Kinerja			Rencana Tahun 2025						Catatan Penting	Prakiraan Maju Rencana Tahun 2026			
						Capaian Program	Keluaran Sub Kegiatan	Hasil Kegiatan	Lokasi Output Kegiatan	Target Capaian Kinerja			Pagu Indikatif (Rp.)	Sumber Dana		Target Capaian Kinerja		Kebutuhan Dana/Pagu Indikatif (Rp.)	
										Program	Keluaran Sub Kegiatan	Hasil Kegiatan				Tolok Ukur	Target		
					Dinas Kesehatan														
1					URUSAN PEMERINTAHAN WAJIB YANG BERKAITAN DENGAN PELAYANAN DASAR									249.833.808.376				258.411.666.635	
					URUSAN PEMERINTAHAN BIDANG KESEHATAN									249.833.808.376				258.411.666.635	
1	02				URUSAN PEMERINTAHAN BIDANG KESEHATAN									249.833.808.376				258.411.666.635	
1	02	01			PROGRAM PENUNJANG URUSAN PEMERINTAHAN DAERAH KABUPATEN/KOTA											131.397.957.544			128.211.688.800
1	02	01	2.01		Perencanaan, Penganggaran, dan Evaluasi Kinerja Perangkat Daerah											70.000.000			50.000.000
1	02	01	2.01	0001	Penyusunan Dokumen Perencanaan Perangkat Daerah	Persentase pelaksanaan penunjang urusan pemerintah daerah	Jumlah Dokumen Perencanaan Perangkat Daerah	Cakupan Perencanaan, Penganggaran, dan Evaluasi Kinerja Perangkat Daerah	Kab. Sukoharjo, Semua Kecamatan, Semua Kel/Desa	100%	10 Dokumen	100 %	30.000.000	Dana Transfer Umum-Dana Alokasi Umum		Jumlah Dokumen Perencanaaan Perangkat Daerah	10 Dokumen	10.000.000	
1	02	01	2.01	0002	Koordinasi dan Penyusunan Dokumen RKA-SKPD	Persentase pelaksanaan penunjang urusan pemerintah daerah	Jumlah Dokumen RKA-SKPD dan Laporan Hasil Koordinasi Penyusunan Dokumen RKA-SKPD	Cakupan Perencanaan, Penganggaran, dan Evaluasi Kinerja Perangkat Daerah	Kab. Sukoharjo, Semua Kecamatan, Semua Kel/Desa	100%	1 Dokumen	100 %	5.000.000	Dana Transfer Umum-Dana Alokasi Umum		Jumlah Dokumen RKA-SKPD dan Laporan Hasil Koordinasi Penyusunan Dokumen RKA-SKPD	1 Dokumen	5.000.000	

Kode					Urusan / Bidang Urusan / Program / Kegiatan / Sub Kegiatan	Indikator Kinerja			Rencana Tahun 2025						Catatan Penting	Prakiraan Maju Rencana Tahun 2026		
						Capaian Program	Keluaran Sub Kegiatan	Hasil Kegiatan	Lokasi Output Kegiatan	Target Capaian Kinerja			Pagu Indikatif (Rp.)	Sumber Dana		Target Capaian Kinerja		Kebutuhan Dana/Pagu Indikatif (Rp.)
										Program	Keluaran Sub Kegiatan	Hasil Kegiatan				Tolok Ukur	Target	
1	02	01	2.01	0003	Koordinasi dan Penyusunan Dokumen Perubahan RKA-SKPD	Persentase pelaksanaan penunjang urusan pemerintah daerah	Jumlah Dokumen Perubahan RKA-SKPD dan Laporan Hasil Koordinasi Penyusunan Dokumen Perubahan RKA-SKPD	Cakupan Perencanaan, Penganggaran, dan Evaluasi Kinerja Perangkat Daerah	Kab. Sukoharjo, Semua Kecamatan, Semua Kel/Desa	100%	1 Dokumen	100 %	5.000.000	Dana Transfer Umum-Dana Alokasi Umum		Jumlah Dokumen Perubahan RKA-SKPD dan Laporan Hasil Koordinasi Penyusunan Dokumen Perubahan RKA-SKPD	1 Dokumen	5.000.000
1	02	01	2.01	0004	Koordinasi dan Penyusunan DPA-SKPD	Persentase pelaksanaan penunjang urusan pemerintah daerah	Jumlah Dokumen DPA-SKPD dan Laporan Hasil Koordinasi Penyusunan Dokumen DPA-SKPD	Cakupan Perencanaan, Penganggaran, dan Evaluasi Kinerja Perangkat Daerah	Kab. Sukoharjo, Semua Kecamatan, Semua Kel/Desa	100%	1 Dokumen	103 %	5.000.000	Dana Transfer Umum-Dana Alokasi Umum		Jumlah Dokumen DPA-SKPD dan Laporan Hasil Koordinasi Penyusunan Dokumen DPA-SKPD	1 Dokumen	5.000.000
1	02	01	2.01	0005	Koordinasi dan Penyusunan Perubahan DPA- SKPD	Persentase pelaksanaan penunjang urusan pemerintah daerah	Jumlah Dokumen Perubahan DPA-SKPD dan Laporan Hasil Koordinasi Penyusunan Dokumen Perubahan DPA-SKPD	Cakupan Perencanaan, Penganggaran, dan Evaluasi Kinerja Perangkat Daerah	Kab. Sukoharjo, Semua Kecamatan, Semua Kel/Desa	100%	1 Dokumen	100 %	5.000.000	Dana Transfer Umum-Dana Alokasi Umum		Jumlah Dokumen Perubahan DPA-SKPD dan Laporan Hasil Koordinasi Penyusunan Dokumen Perubahan DPA-SKPD	1 Dokumen	5.000.000
1	02	01	2.01	0007	Evaluasi Kinerja Perangkat Daerah	Persentase pelaksanaan penunjang urusan pemerintah daerah	Jumlah Laporan Evaluasi Kinerja Perangkat Daerah	Cakupan Perencanaan, Penganggaran, dan Evaluasi Kinerja Perangkat Daerah	Kab. Sukoharjo, Semua Kecamatan, Semua Kel/Desa	100%	4 Laporan	100 %	20.000.000	Dana Transfer Umum-Dana Alokasi Umum		Jumlah Laporan Evaluasi Kinerja Perangkat Daerah	4 Laporan	20.000.000
1	02	01	2.02		Administrasi Keuangan Perangkat Daerah								119.466.397.144					120.900.000.000

Kode					Urusan / Bidang Urusan / Program / Kegiatan / Sub Kegiatan	Indikator Kinerja			Rencana Tahun 2025						Catatan Penting	Prakiraan Maju Rencana Tahun 2026		
						Capaian Program	Keluaran Sub Kegiatan	Hasil Kegiatan	Lokasi Output Kegiatan	Target Capaian Kinerja			Pagu Indikatif (Rp.)	Sumber Dana		Target Capaian Kinerja		Kebutuhan Dana/Pagu Indikatif (Rp.)
										Program	Keluaran Sub Kegiatan	Hasil Kegiatan				Tolok Ukur	Target	
1	02	01	2.02	0001	Penyediaan Gaji dan Tunjangan ASN	Persentase pelaksanaan penunjang urusan pemerintah daerah	Jumlah Orang yang Menerima Gaji dan Tunjangan ASN	Cakupan Administrasi Keuangan Perangkat Daerah	Kab. Sukoharjo, Semua Kecamatan, Semua Kel/Desa	100%	1038 Orang/bulan	100 %	118.592.517.144	Dana Transfer Umum-Dana Alokasi Umum		Jumlah Orang yang Menerima Gaji dan Tunjangan ASN	1038 Orang/bulan	120.000.000.000
1	02	01	2.02	0003	Pelaksanaan Penatausahaan dan Pengujian/Verifikasi Keuangan SKPD	Persentase pelaksanaan penunjang urusan pemerintah daerah	Jumlah Dokumen Penatausahaan dan Pengujian/Verifikasi Keuangan SKPD	Cakupan Administrasi Keuangan Perangkat Daerah	Kab. Sukoharjo, Semua Kecamatan, Semua Kel/Desa	100%	5000 Dokumen	100 %	873.880.000	Dana Transfer Umum-Dana Alokasi Umum		Jumlah Dokumen Penatausahaan dan Pengujian/Verifikasi Keuangan SKPD	5000 Dokumen	900.000.000
1	02	01	2.03		Administrasi Barang Milik Daerah pada Perangkat Daerah								131.400.000					131.400.000
1	02	01	2.03	0005	Rekonsiliasi dan Penyusunan Laporan Barang Milik Daerah pada SKPD	Persentase pelaksanaan penunjang urusan pemerintah daerah	Jumlah Laporan Rekonsiliasi dan Penyusunan Laporan Barang Milik Daerah pada SKPD	Cakupan Administrasi Barang Milik Daerah pada Perangkat Daerah	Kab. Sukoharjo, Semua Kecamatan, Semua Kel/Desa	100%	1 Laporan	100 %	15.000.000	Dana Transfer Umum-Dana Alokasi Umum		Jumlah Laporan Rekonsiliasi dan Penyusunan Laporan Barang Milik Daerah pada SKPD	1 Laporan	15.000.000
1	02	01	2.03	0006	Penatausahaan Barang Milik Daerah pada SKPD	Persentase pelaksanaan penunjang urusan pemerintah daerah	Jumlah Laporan Penatausahaan Barang Milik Daerah pada SKPD	Cakupan Administrasi Barang Milik Daerah pada Perangkat Daerah	Kab. Sukoharjo, Semua Kecamatan, Semua Kel/Desa	100%	1 Laporan	100 %	116.400.000	Dana Transfer Umum-Dana Alokasi Umum		Jumlah Laporan Penatausahaan Barang Milik Daerah pada SKPD	1 Laporan	116.400.000
1	02	01	2.05		Administrasi Kepegawaian Perangkat Daerah								74.960.000					74.960.000
1	02	01	2.05	0003	Pendataan dan Pengolahan Administrasi Kepegawaian	Persentase pelaksanaan penunjang urusan pemerintah daerah	Jumlah Dokumen Pendataan dan Pengolahan Administrasi Kepegawaian	Cakupan Administrasi Kepegawaian Perangkat Daerah	Kab. Sukoharjo, Semua Kecamatan, Semua Kel/Desa	100%	1 Dokumen	100 %	54.600.000	Dana Transfer Umum-Dana Alokasi Umum		Jumlah Dokumen Pendataan dan Pengolahan Administrasi Kepegawaian	1 Dokumen	54.600.000

Kode					Urusan / Bidang Urusan / Program / Kegiatan / Sub Kegiatan	Indikator Kinerja			Rencana Tahun 2025					Catatan Penting	Prakiraan Maju Rencana Tahun 2026			
						Capaian Program	Keluaran Sub Kegiatan	Hasil Kegiatan	Lokasi Output Kegiatan	Target Capaian Kinerja			Pagu Indikatif (Rp.)		Sumber Dana	Target Capaian Kinerja		Kebutuhan Dana/Pagu Indikatif (Rp.)
										Program	Keluaran Sub Kegiatan	Hasil Kegiatan				Tolok Ukur	Target	
1	02	01	2.05	0004	Koordinasi dan Pelaksanaan Sistem Informasi Kepegawaian	Persentase pelaksanaan penunjang urusan pemerintah daerah	Jumlah Dokumen Hasil Koordinasi dan Pelaksanaan Sistem Informasi Kepegawaian	Cakupan Administrasi Kepegawaian Perangkat Daerah	Kab. Sukoharjo, Semua Kecamatan, Semua Kel/Desa	100%	1 Dokumen	100 %	3.150.000	Dana Transfer Umum-Dana Alokasi Umum		Jumlah Dokumen Hasil Koordinasi dan Pelaksanaan Sistem Informasi Kepegawaian	1 Dokumen	3.150.000
1	02	01	2.05	0005	Monitoring, Evaluasi, dan Penilaian Kinerja Pegawai	Persentase pelaksanaan penunjang urusan pemerintah daerah	Jumlah Dokumen Monitoring, Evaluasi, dan Penilaian Kinerja Pegawai	Cakupan Administrasi Kepegawaian Perangkat Daerah	Kab. Sukoharjo, Semua Kecamatan, Semua Kel/Desa	100%	1 Dokumen	100 %	13.610.000	Dana Transfer Umum-Dana Alokasi Umum		Jumlah Dokumen Monitoring, Evaluasi, dan Penilaian Kinerja Pegawai	1 Dokumen	13.610.000
1	02	01	2.05	0010	Sosialisasi Peraturan Perundang-Undangan	Persentase pelaksanaan penunjang urusan pemerintah daerah	Jumlah Orang yang Mengikuti Sosialisasi Peraturan Perundang-Undangan	Cakupan Administrasi Kepegawaian Perangkat Daerah	Kab. Sukoharjo, Semua Kecamatan, Semua Kel/Desa	100%	100 Orang	100 %	3.600.000	Dana Transfer Umum-Dana Alokasi Umum		Jumlah Orang yang Mengikuti Sosialisasi Peraturan Perundang-Undangan	100 Orang	3.600.000
1	02	01	2.06		Administrasi Umum Perangkat Daerah								500.218.500					509.315.800
1	02	01	2.06	0001	Penyediaan Komponen Instalasi Listrik/Penerangan Bangunan Kantor	Persentase pelaksanaan penunjang urusan pemerintah daerah	Jumlah Paket Komponen Instalasi Listrik/Penerangan Bangunan Kantor yang Disediakan	Cakupan Administrasi Umum Perangkat Daerah	Kab. Sukoharjo, Semua Kecamatan, Semua Kel/Desa	100%	1 Paket	100 %	25.830.000	Dana Transfer Umum-Dana Alokasi Umum		Jumlah Paket Komponen Instalasi Listrik/Penerangan Bangunan Kantor yang Disediakan	1 Paket	25.830.000
1	02	01	2.06	0003	Penyediaan Peralatan Rumah Tangga	Persentase pelaksanaan penunjang urusan pemerintah daerah	Jumlah Paket Peralatan Rumah Tangga yang Disediakan	Cakupan Administrasi Umum Perangkat Daerah	Kab. Sukoharjo, Semua Kecamatan, Semua Kel/Desa	100%	5 Paket	100 %	52.670.500	Dana Transfer Umum-Dana Alokasi Umum		Jumlah Paket Peralatan Rumah Tangga yang Disediakan	5 Paket	52.670.000

Kode					Urusan / Bidang Urusan / Program / Kegiatan / Sub Kegiatan	Indikator Kinerja			Rencana Tahun 2025						Catatan Penting	Prakiraan Maju Rencana Tahun 2026		
						Capaian Program	Keluaran Sub Kegiatan	Hasil Kegiatan	Lokasi Output Kegiatan	Target Capaian Kinerja			Pagu Indikatif (Rp.)	Sumber Dana		Target Capaian Kinerja		Kebutuhan Dana/Pagu Indikatif (Rp.)
										Program	Keluaran Sub Kegiatan	Hasil Kegiatan				Tolok Ukur	Target	
1	02	01	2.06	0004	Penyediaan Bahan Logistik Kantor	Persentase pelaksanaan penunjang urusan pemerintah daerah	Jumlah Paket Bahan Logistik Kantor yang Disediakan	Cakupan Administrasi Umum Perangkat Daerah	Kab. Sukoharjo, Semua Kecamatan, Semua Kel/Desa	100%	4 Paket	100 %	251.202.000	Dana Transfer Umum-Dana Alokasi Umum		Jumlah Paket Bahan Logistik Kantor yang Disediakan	4 Paket	251.203.000
1	02	01	2.06	0005	Penyediaan Barang Cetakan dan Penggandaan	Persentase pelaksanaan penunjang urusan pemerintah daerah	Jumlah Paket Barang Cetakan dan Penggandaan yang Disediakan	Cakupan Administrasi Umum Perangkat Daerah	Kab. Sukoharjo, Semua Kecamatan, Semua Kel/Desa	100%	1 Paket	100 %	39.984.800	Dana Transfer Umum-Dana Alokasi Umum		Jumlah Paket Barang Cetakan dan Penggandaan yang Disediakan	1 Paket	39.984.800
1	02	01	2.06	0006	Penyediaan Bahan Bacaan dan Peraturan Perundang-undangan	Persentase pelaksanaan penunjang urusan pemerintah daerah	Jumlah Dokumen Bahan Bacaan dan Peraturan Perundang-Undangan yang Disediakan	Cakupan Administrasi Umum Perangkat Daerah	Kab. Sukoharjo, Semua Kecamatan, Semua Kel/Desa	100%	1 Dokumen	100 %	3.960.000	Dana Transfer Umum-Dana Alokasi Umum		Jumlah Dokumen Bahan Bacaan dan Peraturan Perundang-Undangan yang Disediakan	1 Dokumen	4.728.000
1	02	01	2.06	0008	Fasilitasi Kunjungan Tamu	Persentase pelaksanaan penunjang urusan pemerintah daerah	Jumlah Laporan Fasilitasi Kunjungan Tamu	Cakupan Administrasi Umum Perangkat Daerah	Kab. Sukoharjo, Semua Kecamatan, Semua Kel/Desa	100%	1 Laporan	100 %	9.900.000	Dana Transfer Umum-Dana Alokasi Umum		Jumlah Laporan Fasilitasi Kunjungan Tamu	1 Laporan	9.900.000
1	02	01	2.06	0009	Penyelenggaraan Rapat Koordinasi dan Konsultasi SKPD	Persentase pelaksanaan penunjang urusan pemerintah daerah	Jumlah Laporan Penyelenggaraan Rapat Koordinasi dan Konsultasi SKPD	Cakupan Administrasi Umum Perangkat Daerah	Kab. Sukoharjo, Semua Kecamatan, Semua Kel/Desa	100%	1 Laporan	100 %	116.671.200	Dana Transfer Umum-Dana Alokasi Umum		Jumlah Laporan Penyelenggaraan Rapat Koordinasi dan Konsultasi SKPD	1 Laporan	125.000.000
1	02	01	2.07		Pengadaan Barang Milik Daerah Penunjang Urusan Pemerintah Daerah								9.341.196.000					4.340.000.000
1	02	01	2.07	0002	Pengadaan Kendaraan Dinas Operasional atau Lapangan	Persentase pelaksanaan penunjang urusan pemerintah daerah	Jumlah Unit Kendaraan Dinas Operasional atau Lapangan yang Disediakan	Cakupan Pengadaan Barang Milik Daerah Penunjang Urusan Pemerintah Daerah	Kab. Sukoharjo, Semua Kecamatan, Semua Kel/Desa	100%	2 Unit	100 %	7.889.000.000	DAK Fisik-Bidang Kesehatan dan KB-Reguler-Pelavanan		Jumlah Unit Kendaraan Dinas Operasional atau Lapangan	2 Unit	1.840.000.000

Kode					Urusan / Bidang Urusan / Program / Kegiatan / Sub Kegiatan	Indikator Kinerja			Rencana Tahun 2025						Catatan Penting	Prakiraan Maju Rencana Tahun 2026		
						Capaian Program	Keluaran Sub Kegiatan	Hasil Kegiatan	Lokasi Output Kegiatan	Target Capaian Kinerja			Pagu Indikatif (Rp.)	Sumber Dana		Target Capaian Kinerja		Kebutuhan Dana/Pagu Indikatif (Rp.)
										Program	Keluaran Sub Kegiatan	Hasil Kegiatan				Tolok Ukur	Target	
													Kesehatan Dasar		yang Disediakan			
1	02	01	2.07	0010	Pengadaan Sarana dan Prasarana Gedung Kantor atau Bangunan Lainnya	Persentase pelaksanaan penunjang urusan pemerintah daerah	Jumlah Unit Sarana dan Prasarana Gedung Kantor atau Bangunan Lainnya yang Disediakan	Cakupan Pengadaan Barang Milik Daerah Penunjang Urusan Pemerintah Daerah	Kab. Sukoharjo, Semua Kecamatan, Semua Kel/Desa	100%	13 Unit	100 %	1.452.196.000	Dana Transfer Umum-Dana Alokasi Umum, DAK Fisik-Bidang Kesehatan dan KB-Reguler-Pelayanan Kesehatan Dasar		Jumlah Unit Sarana dan Prasarana Gedung Kantor atau Bangunan Lainnya yang Disediakan	13 Unit	2.500.000.000
1	02	01	2.08		Penyediaan Jasa Penunjang Urusan Pemerintahan Daerah								1.480.145.900					1.497.148.000
1	02	01	2.08	0001	Penyediaan Jasa Surat Menyurat	Jumlah Laporan Penyediaan Jasa Surat Menyurat	Jumlah Laporan Penyediaan Jasa Surat Menyurat	Cakupan Penyediaan Jasa Penunjang Urusan Pemerintahan Daerah	Kab. Sukoharjo, Semua Kecamatan, Semua Kel/Desa	100%	1 Laporan	100 %	13.319.900	Dana Transfer Umum-Dana Alokasi Umum		Jumlah Laporan Penyediaan Jasa Surat Menyurat	1 Laporan	13.319.900
1	02	01	2.08	0002	Penyediaan Jasa Komunikasi, Sumber Daya Air dan Listrik	Persentase pelaksanaan penunjang urusan pemerintah daerah	Jumlah Laporan Penyediaan Jasa Komunikasi, Sumber Daya Air dan Listrik yang Disediakan	Cakupan Penyediaan Jasa Penunjang Urusan Pemerintahan Daerah	Kab. Sukoharjo, Semua Kecamatan, Semua Kel/Desa	100%	1 Laporan	100 %	442.998.000	Dana Transfer Umum-Dana Alokasi Umum		Jumlah Laporan Penyediaan Jasa Komunikasi, Sumber Daya Air dan Listrik yang Disediakan	1 Laporan	460.000.000
1	02	01	2.08	0004	Penyediaan Jasa Pelayanan Umum Kantor	Persentase pelaksanaan penunjang urusan pemerintah daerah	Jumlah Laporan Penyediaan Jasa Pelayanan Umum Kantor yang Disediakan	Cakupan Penyediaan Jasa Penunjang Urusan Pemerintahan Daerah	Kab. Sukoharjo, Semua Kecamatan, Semua Kel/Desa	100 % 100 %	1 Laporan	100 %	1.023.828.000	Dana Transfer Umum-Dana Alokasi Umum		Jumlah Laporan Penyediaan Jasa Pelayanan Umum Kantor yang	1 Laporan	1.023.828.000

Kode					Urusan / Bidang Urusan / Program / Kegiatan / Sub Kegiatan	Indikator Kinerja			Rencana Tahun 2025					Catatan Penting	Prakiraan Maju Rencana Tahun 2026			
									Capaian Program	Keluaran Sub Kegiatan	Hasil Kegiatan	Lokasi Output Kegiatan	Target Capaian Kinerja			Pagu Indikatif (Rp.)	Sumber Dana	Target Capaian Kinerja
						Program	Keluaran Sub Kegiatan	Hasil Kegiatan					Tolok Ukur		Target			
																Disediakan		
1	02	01	2.09		Pemeliharaan Barang Milik Daerah Penunjang Urusan Pemerintahan Daerah								333.640.000					708.865.000
1	02	01	2.09	0001	Penyediaan Jasa Pemeliharaan, Biaya Pemeliharaan, dan Pajak Kendaraan Perorangan Dinas atau Kendaraan Dinas Jabatan	Persentase pelaksanaan penunjang urusan pemerintah daerah	Jumlah Kendaraan Perorangan Dinas atau Kendaraan Dinas Jabatan yang Dipelihara dan dibayarkan Pajaknya	Cakupan Pemeliharaan Barang Milik Daerah Penunjang Urusan Pemerintahan Daerah	Kab. Sukoharjo, Semua Kecamatan, Semua Kel/Desa	100%	2 Unit	100 %	50.000.000	Dana Transfer Umum-Dana Alokasi Umum		Jumlah Kendaraan Perorangan Dinas atau Kendaraan Dinas Jabatan yang Dipelihara dan dibayarkan Pajaknya	2 Unit	65.000.000
1	02	01	2.09	0002	Penyediaan Jasa Pemeliharaan, Biaya Pemeliharaan, Pajak dan Perizinan Kendaraan Dinas Operasional atau Lapangan	Persentase pelaksanaan penunjang urusan pemerintah daerah	Jumlah Kendaraan Dinas Operasional atau Lapangan yang Dipelihara dan dibayarkan Pajak dan Perizinannya	Cakupan Pemeliharaan Barang Milik Daerah Penunjang Urusan Pemerintahan Daerah	Kab. Sukoharjo, Semua Kecamatan, Semua Kel/Desa	100%	15 Unit	100 %	85.000.000	Dana Transfer Umum-Dana Alokasi Umum		Jumlah Kendaraan Dinas Operasional atau Lapangan yang Dipelihara dan dibayarkan Pajak dan Perizinannya	15 Unit	100.000.000
1	02	01	2.09	0003	Penyediaan Jasa Pemeliharaan, Biaya Pemeliharaan dan Perizinan Alat Besar	Persentase pelaksanaan penunjang urusan pemerintah daerah	Jumlah Alat Besar yang Dipelihara dan dibayarkan Perizinannya	Cakupan Pemeliharaan Barang Milik Daerah Penunjang Urusan Pemerintahan Daerah	Kab. Sukoharjo, Semua Kecamatan, Semua Kel/Desa	100%	3 Unit	100 %	60.150.000	Dana Transfer Umum-Dana Alokasi Umum		Jumlah Alat Besar yang Dipelihara dan dibayarkan Perizinannya	3 Unit	100.000.000
1	02	01	2.09	0006	Pemeliharaan Peralatan dan Mesin Lainnya	Persentase pelaksanaan penunjang urusan pemerintah daerah	Jumlah Peralatan dan Mesin Lainnya yang Dipelihara	Cakupan Pemeliharaan Barang Milik Daerah Penunjang Urusan Pemerintahan	Kab. Sukoharjo, Semua Kecamatan, Semua	100%	75 Unit	100 %	48.810.000	Dana Transfer Umum-Dana Alokasi		Jumlah Peralatan dan Mesin Lainnya yang	75 Unit	60.000.000

Kode					Urusan / Bidang Urusan / Program / Kegiatan / Sub Kegiatan	Indikator Kinerja			Rencana Tahun 2025					Catatan Penting	Prakiraan Maju Rencana Tahun 2026			
						Capaian Program	Keluaran Sub Kegiatan	Hasil Kegiatan	Lokasi Output Kegiatan	Target Capaian Kinerja			Pagu Indikatif (Rp.)		Sumber Dana	Target Capaian Kinerja		Kebutuhan Dana/Pagu Indikatif (Rp.)
										Program	Keluaran Sub Kegiatan	Hasil Kegiatan				Tolok Ukur	Target	
								Daerah	Kel/Desa					Umum		Dipelihara		
1	02	01	2.09	0009	Pemeliharaan/Rehabilitasi Gedung Kantor dan Bangunan Lainnya	Persentase pelaksanaan penunjang urusan pemerintah daerah	Jumlah Gedung Kantor dan Bangunan Lainnya yang Dipelihara/Direhabilitasi	Cakupan Pemeliharaan Barang Milik Daerah Penunjang Urusan Pemerintahan Daerah	Kab. Sukoharjo, Sukoharjo, Gayam	100%	1 Unit	100 %	59.790.000	Dana Transfer Umum-Dana Alokasi Umum		Jumlah Gedung Kantor dan Bangunan Lainnya yang Dipelihara/Direhabilitasi	1 Unit	348.865.000
1	02	01	2.09	0010	Pemeliharaan/Rehabilitasi Sarana dan Prasarana Gedung Kantor atau Bangunan Lainnya	Persentase pelaksanaan penunjang urusan pemerintah daerah	Jumlah Sarana dan Prasarana Gedung Kantor atau Bangunan Lainnya yang Dipelihara/Direhabilitasi	Cakupan Pemeliharaan Barang Milik Daerah Penunjang Urusan Pemerintahan Daerah	Kab. Sukoharjo, Semua Kecamatan, Semua Kel/Desa	100%	35 Unit	100 %	29.890.000	Dana Transfer Umum-Dana Alokasi Umum		Jumlah Sarana dan Prasarana Gedung Kantor atau Bangunan Lainnya yang Dipelihara/Direhabilitasi	35 Unit	35.000.000
1	02	02			PROGRAM PEMENUHAN UPAYA KESEHATAN PERORANGAN DAN UPAYA KESEHATAN MASYARAKAT								65.059.336.688					75.728.727.291
1	02	02	2.01		Penyediaan Fasilitas Pelayanan Kesehatan untuk UKM dan UKP Kewenangan Daerah Kabupaten/Kota								11.316.315.638					16.675.810.800

Kode					Urusan / Bidang Urusan / Program / Kegiatan / Sub Kegiatan	Indikator Kinerja			Rencana Tahun 2025					Catatan Penting	Prakiraan Maju Rencana Tahun 2026			
						Capaian Program	Keluaran Sub Kegiatan	Hasil Kegiatan	Lokasi Output Kegiatan	Target Capaian Kinerja			Pagu Indikatif (Rp.)		Sumber Dana	Target Capaian Kinerja		Kebutuhan Dana/Pagu Indikatif (Rp.)
										Program	Keluaran Sub Kegiatan	Hasil Kegiatan				Tolok Ukur	Target	
1	02	02	2.01	0007	Pengembangan Fasilitas Kesehatan Lainnya	Persentase Puskesmas dengan peningkatan program penyakit menular Persentase Puskesmas dengan peningkatan pelayanan penyakit tidak menular dan kesehatan jiwa Persentase Puskesmas dengan peningkatan pelayanan imunisasi dan surveilans Persentase FKTP terakreditasi Persentase FKTL terakreditasi Persentase Fasyankes Lainnya terakreditasi Persentase Fasyankes yang memberikan layanan JKN Persentase Capaian UHC Persentase cakupan	Jumlah Sarana, Prasarana dan Alat Kesehatan yang Telah Dilakukan Rehabilitasi dan Pemeliharaan Oleh Puskesmas	Persentase tingkat ketersediaan obat dan bmhp	Kab. Sukoharjo, Semua Kecamatan, Semua Kel/Desa	100 100 100 39,77 86,00 100,00 50,00 95,00 100 100 100 100 100 100 100 94 92 100 86 <30% 100%	1 Unit	100 %	114.484.800	DAK Fisik-Bidang Kesehatan dan KB-Reguler-Pelayanan Kesehatan Dasar		Jumlah Sarana, Prasarana dan Alat Kesehatan yang Telah Dilakukan Rehabilitasi dan Pemeliharaan Oleh Puskesmas	1 Unit	114.484.800

Kode					Urusan / Bidang Urusan / Program / Kegiatan / Sub Kegiatan	Indikator Kinerja			Rencana Tahun 2025					Catatan Penting	Prakiraan Maju Rencana Tahun 2026			
						Capaian Program	Keluaran Sub Kegiatan	Hasil Kegiatan	Lokasi Output Kegiatan	Target Capaian Kinerja			Pagu Indikatif (Rp.)		Sumber Dana	Target Capaian Kinerja		Kebutuhan Dana/Pagu Indikatif (Rp.)
										Program	Keluaran Sub Kegiatan	Hasil Kegiatan				Tolok Ukur	Target	
						puskesmas dengan peningkatan kesehatan ibu Persentase cakupan puskesmas dengan peningkatan kesehatan bayi Persentase puskesmas dengan cakupan pelayanan kesehatan balita Persentase Puskesmas dengan peningkatan perbaikan Gizi Masyarakat Persentase Puskesmas dengan cakupan yankes pada usia pendidikan dasar Persentase Puskesmas dengan cakupan pelayanan kesehatan pada kesehatan reproduksi Persentase Puskesmas dengan cakupan pelayanan kesehatan pada lansia Persentase Puskesmas dengan cakupan pelayanan Kesehatan Lingkungan												

Kode					Urusan / Bidang Urusan / Program / Kegiatan / Sub Kegiatan	Indikator Kinerja			Rencana Tahun 2025					Catatan Penting	Prakiraan Maju Rencana Tahun 2026			
						Capaian Program	Keluaran Sub Kegiatan	Hasil Kegiatan	Lokasi Output Kegiatan	Target Capaian Kinerja			Pagu Indikatif (Rp.)		Sumber Dana	Target Capaian Kinerja		Kebutuhan Dana/Pagu Indikatif (Rp.)
										Program	Keluaran Sub Kegiatan	Hasil Kegiatan				Tolok Ukur	Target	
						Persentase Puskesmas dengan cakupan pelayanan Kesehatan kerja Persentase Puskesmas dengan cakupan pelayanan Kesehatan olah raga Persentase Kepuasan Pelanggan Rumah Sakit NDR (Net Death Rate) adalah angka kematian 48 jam setelah dirawat untuk tiap-tiap 1000 pasien keluar Rumah Sakit Terakreditasi Paripurna												

Kode					Urusan / Bidang Urusan / Program / Kegiatan / Sub Kegiatan	Indikator Kinerja			Rencana Tahun 2025					Catatan Penting	Prakiraan Maju Rencana Tahun 2026			
						Capaian Program	Keluaran Sub Kegiatan	Hasil Kegiatan	Lokasi Output Kegiatan	Target Capaian Kinerja			Pagu Indikatif (Rp.)		Sumber Dana	Target Capaian Kinerja		Kebutuhan Dana/Pagu Indikatif (Rp.)
										Program	Keluaran Sub Kegiatan	Hasil Kegiatan				Tolok Ukur	Target	
1	02	02	2.01	0010	Rehabilitasi dan Pemeliharaan Fasilitas Kesehatan Lainnya	Persentase Puskesmas dengan peningkatan program penyakit menular Persentase Puskesmas dengan peningkatan pelayanan penyakit tidak menular dan kesehatan jiwa Persentase Puskesmas dengan peningkatan pelayanan imunisasi dan surveilans Persentase FKTP terakreditasi Persentase FKTL terakreditasi Persentase Fasyankes Lainnya terakreditasi Persentase Fasyankes yang memberikan layanan JKN Persentase Capaian UHC Persentase cakupan puskesmas dengan peningkatan kesehatan ibu Persentase cakupan puskesmas dengan	Jumlah Sarana , Prasarana dan Alat Kesehatan yang Telah Dilakukan Rehabilitasi dan Pemeliharaan oleh Fasilitas Kesehatan Lainnya	Persentase tingkat ketersediaan obat dan bmhp	Kab. Sukoharjo, Nguter, Semua Kel/Desa	100 100 100 39,77 86,00 100,00 50,00 95,00 100 100 100 100 100 100 100 94 92 100 86 <30% 100%	1 Unit	100 %	1.183.082.000	Dana Transfer Umum-Dana Alokasi Umum		Jumlah Sarana , Prasarana dan Alat Kesehatan yang Telah Dilakukan Rehabilitasi dan Pemeliharaan oleh Fasilitas Kesehatan Lainnya	1 Unit	1.183.082.000

Kode					Urusan / Bidang Urusan / Program / Kegiatan / Sub Kegiatan	Indikator Kinerja			Rencana Tahun 2025					Catatan Penting	Prakiraan Maju Rencana Tahun 2026			
						Capaian Program	Keluaran Sub Kegiatan	Hasil Kegiatan	Lokasi Output Kegiatan	Target Capaian Kinerja			Pagu Indikatif (Rp.)		Sumber Dana	Target Capaian Kinerja		Kebutuhan Dana/Pagu Indikatif (Rp.)
										Program	Keluaran Sub Kegiatan	Hasil Kegiatan				Tolok Ukur	Target	
					peningkatan kesehatan bayi Persentase Puskesmas dengan cakupan pelayanan kesehatan balita Persentase Puskesmas dengan peningkatan perbaikan Gizi Masyarakat Persentase Puskesmas dengan cakupan yankes pada usia pendidikan dasar Persentase Puskesmas dengan cakupan pelayanan kesehatan pada kesehatan reproduksi Persentase Puskesmas dengan cakupan pelayanan kesehatan pada lansia Persentase Puskesmas dengan cakupan pelayanan Kesehatan Lingkungan Persentase Puskesmas dengan cakupan pelayanan Kesehatan kerja Persentase Puskesmas dengan cakupan													

Kode					Urusan / Bidang Urusan / Program / Kegiatan / Sub Kegiatan	Indikator Kinerja			Rencana Tahun 2025					Catatan Penting	Prakiraan Maju Rencana Tahun 2026			
						Capaian Program	Keluaran Sub Kegiatan	Hasil Kegiatan	Lokasi Output Kegiatan	Target Capaian Kinerja			Pagu Indikatif (Rp.)		Sumber Dana	Target Capaian Kinerja		Kebutuhan Dana/Pagu Indikatif (Rp.)
										Program	Keluaran Sub Kegiatan	Hasil Kegiatan				Tolok Ukur	Target	
						pelayanan Kesehatan olah raga Persentase Kepuasan Pelanggan Rumah Sakit NDR (Net Death Rate) adalah angka kematian 48 jam setelah dirawat untuk tiap-tiap 1000 pasien keluar Rumah Sakit Terakreditasi Paripurna												

Kode					Urusan / Bidang Urusan / Program / Kegiatan / Sub Kegiatan	Indikator Kinerja			Rencana Tahun 2025					Catatan Penting	Prakiraan Maju Rencana Tahun 2026			
						Capaian Program	Keluaran Sub Kegiatan	Hasil Kegiatan	Lokasi Output Kegiatan	Target Capaian Kinerja			Pagu Indikatif (Rp.)		Sumber Dana	Target Capaian Kinerja		Kebutuhan Dana/Pagu Indikatif (Rp.)
										Program	Keluaran Sub Kegiatan	Hasil Kegiatan				Tolok Ukur	Target	
1	02	02	2.01	0014	Pengadaan Alat Kesehatan/Alat Penunjang Medik Fasilitas Pelayanan Kesehatan	Persentase Puskesmas dengan peningkatan program penyakit menular Persentase Puskesmas dengan peningkatan pelayanan penyakit tidak menular dan kesehatan jiwa Persentase Puskesmas dengan peningkatan pelayanan imunisasi dan surveilans Persentase FKTP terakreditasi Persentase FKTL terakreditasi Persentase Fasyankes Lainnya terakreditasi Persentase Fasyankes yang memberikan layanan JKN Persentase Capaian UHC Persentase cakupan puskesmas dengan peningkatan kesehatan ibu Persentase cakupan puskesmas dengan	Jumlah Alat Kesehatan/Alat Penunjang Medik Pelayanan Kesehatan yang Disediakan	Persentase tingkat ketersediaan obat dan bmhp	Kab. Sukoharjo, Semua Kecamatan, Semua Kel/Desa	100 100 100 39,77 86,00 100,00 50,00 95,00 100 100 100 100 100 100 100 94 92 100 86 <30% 100%	2 Unit	100 %	128.586.000	Dana Transfer Umum-Dana Alokasi Umum, DAK Fisik-Bidang Kesehatan dan KB-Reguler-Pelayanan Kesehatan Dasar		Jumlah Alat Kesehatan/Alat Penunjang Medik Fasilitas Pelayanan Kesehatan yang Disediakan	2 Unit	128.586.000

Kode					Urusan / Bidang Urusan / Program / Kegiatan / Sub Kegiatan	Indikator Kinerja			Rencana Tahun 2025					Catatan Penting	Prakiraan Maju Rencana Tahun 2026			
						Capaian Program	Keluaran Sub Kegiatan	Hasil Kegiatan	Lokasi Output Kegiatan	Target Capaian Kinerja			Pagu Indikatif (Rp.)		Sumber Dana	Target Capaian Kinerja		Kebutuhan Dana/Pagu Indikatif (Rp.)
										Program	Keluaran Sub Kegiatan	Hasil Kegiatan				Tolok Ukur	Target	
						peningkatan kesehatan bayi Persentase puskesmas dengan cakupan pelayanan kesehatan balita Persentase Puskesmas dengan peningkatan perbaikan Gizi Masyarakat Persentase Puskesmas dengan cakupan yankes pada usia pendidikan dasar Persentase Puskesmas dengan cakupan pelayanan kesehatan pada kesehatan reproduksi Persentase Puskesmas dengan cakupan pelayanan kesehatan pada lansia Persentase Puskesmas dengan cakupan pelayanan Kesehatan Lingkungan Persentase Puskesmas dengan cakupan pelayanan Kesehatan kerja Persentase Puskesmas dengan cakupan												

Kode					Urusan / Bidang Urusan / Program / Kegiatan / Sub Kegiatan	Indikator Kinerja			Rencana Tahun 2025					Catatan Penting	Prakiraan Maju Rencana Tahun 2026			
						Capaian Program	Keluaran Sub Kegiatan	Hasil Kegiatan	Lokasi Output Kegiatan	Target Capaian Kinerja			Pagu Indikatif (Rp.)		Sumber Dana	Target Capaian Kinerja		Kebutuhan Dana/Pagu Indikatif (Rp.)
										Program	Keluaran Sub Kegiatan	Hasil Kegiatan				Tolok Ukur	Target	
						pelayanan Kesehatan olah raga Persentase Kepuasan Pelanggan Rumah Sakit NDR (Net Death Rate) adalah angka kematian 48 jam setelah dirawat untuk tiap-tiap 1000 pasien keluar Rumah Sakit Terakreditasi Paripurna												

Kode					Urusan / Bidang Urusan / Program / Kegiatan / Sub Kegiatan	Indikator Kinerja			Rencana Tahun 2025					Catatan Penting	Prakiraan Maju Rencana Tahun 2026			
						Capaian Program	Keluaran Sub Kegiatan	Hasil Kegiatan	Lokasi Output Kegiatan	Target Capaian Kinerja			Pagu Indikatif (Rp.)		Sumber Dana	Target Capaian Kinerja		Kebutuhan Dana/Pagu Indikatif (Rp.)
										Program	Keluaran Sub Kegiatan	Hasil Kegiatan				Tolok Ukur	Target	
1	02	02	2.01	0020	Pemeliharaan Rutin dan Berkala Alat Kesehatan/Alat Penunjang Medik Fasilitas Pelayanan Kesehatan	Persentase Puskesmas dengan peningkatan program penyakit menular Persentase Puskesmas dengan peningkatan pelayanan penyakit tidak menular dan kesehatan jiwa Persentase Puskesmas dengan peningkatan pelayanan imunisasi dan surveilans Persentase FKTP terakreditasi Persentase FKTL terakreditasi Persentase Fasyankes Lainnya terakreditasi Persentase Fasyankes yang memberikan layanan JKN Persentase Capaian UHC Persentase cakupan puskesmas dengan peningkatan kesehatan ibu Persentase cakupan puskesmas dengan	Jumlah Alat Kesehatan/Alat Penunjang Medik Fasilitas Layanan Kesehatan yang Terpelihara Sesuai Standar	Persentase tingkat ketersediaan obat dan bmhp	Kab. Sukoharjo, Semua Kecamatan, Semua Kel/Desa	100 100 100 39,77 86,00 100,00 50,00 95,00 100 100 100 100 100 100 94 92 100 86 <30% 100%	75 Unit	100 %	389.640.000	Dana Transfer Umum-Dana Alokasi Umum, DBH Cukai Hasil Tembakau (CHT), DAK Non Fisik-Dana BOK-BOK Dinas-BOK Kabupaten/Kota		Jumlah Alat Kesehatan/Alat Penunjang Medik Fasilitas Layanan Kesehatan yang Terpelihara Sesuai Standar	75 Unit	235.429.000

Kode					Urusan / Bidang Urusan / Program / Kegiatan / Sub Kegiatan	Indikator Kinerja			Rencana Tahun 2025					Catatan Penting	Prakiraan Maju Rencana Tahun 2026			
						Capaian Program	Keluaran Sub Kegiatan	Hasil Kegiatan	Lokasi Output Kegiatan	Target Capaian Kinerja			Pagu Indikatif (Rp.)		Sumber Dana	Target Capaian Kinerja		Kebutuhan Dana/Pagu Indikatif (Rp.)
										Program	Keluaran Sub Kegiatan	Hasil Kegiatan				Tolok Ukur	Target	
						peningkatan kesehatan bayi Persentase puskesmas dengan cakupan pelayanan kesehatan balita Persentase Puskesmas dengan peningkatan perbaikan Gizi Masyarakat Persentase Puskesmas dengan cakupan yankes pada usia pendidikan dasar Persentase Puskesmas dengan cakupan pelayanan kesehatan pada kesehatan reproduksi Persentase Puskesmas dengan cakupan pelayanan kesehatan pada lansia Persentase Puskesmas dengan cakupan pelayanan Kesehatan Lingkungan Persentase Puskesmas dengan cakupan pelayanan Kesehatan kerja Persentase Puskesmas dengan cakupan												

Kode					Urusan / Bidang Urusan / Program / Kegiatan / Sub Kegiatan	Indikator Kinerja			Rencana Tahun 2025					Catatan Penting	Prakiraan Maju Rencana Tahun 2026			
						Capaian Program	Keluaran Sub Kegiatan	Hasil Kegiatan	Lokasi Output Kegiatan	Target Capaian Kinerja			Pagu Indikatif (Rp.)		Sumber Dana	Target Capaian Kinerja		Kebutuhan Dana/Pagu Indikatif (Rp.)
										Program	Keluaran Sub Kegiatan	Hasil Kegiatan				Tolok Ukur	Target	
						pelayanan Kesehatan olah raga Persentase Kepuasan Pelanggan Rumah Sakit NDR (Net Death Rate) adalah angka kematian 48 jam setelah dirawat untuk tiap-tiap 1000 pasien keluar Rumah Sakit Terakreditasi Paripurna												

Kode					Urusan / Bidang Urusan / Program / Kegiatan / Sub Kegiatan	Indikator Kinerja			Rencana Tahun 2025					Catatan Penting	Prakiraan Maju Rencana Tahun 2026			
						Capaian Program	Keluaran Sub Kegiatan	Hasil Kegiatan	Lokasi Output Kegiatan	Target Capaian Kinerja			Pagu Indikatif (Rp.)		Sumber Dana	Target Capaian Kinerja		Kebutuhan Dana/Pagu Indikatif (Rp.)
										Program	Keluaran Sub Kegiatan	Hasil Kegiatan				Tolok Ukur	Target	
1	02	02	2.01	0023	Pengadaan Obat, Bahan Habis Pakai, Bahan Medis Habis Pakai,, Vaksin, Makanan dan Minuman di Fasilitas Kesehatan	Persentase Puskesmas dengan peningkatan program penyakit menular Persentase Puskesmas dengan peningkatan pelayanan penyakit tidak menular dan kesehatan jiwa Persentase Puskesmas dengan peningkatan pelayanan imunisasi dan surveilans Persentase FKTP terakreditasi Persentase FKTL terakreditasi Persentase Fasyankes Lainnya terakreditasi Persentase Fasyankes yang memberikan layanan JKN Persentase Capaian UHC Persentase cakupan puskesmas dengan peningkatan kesehatan ibu Persentase cakupan puskesmas dengan	Jumlah Obat, Bahan Habis Pakai, Bahan Medis Habis Pakai, Vaksin, Makanan dan Minuman di Fasilitas Kesehatan yang disediakan	Persentase tingkat ketersediaan obat dan bmhp	Kab. Sukoharjo, Semua Kecamatan, Semua Kel/Desa	100 100 100 39,77 86,00 100,00 50,00 95,00 100 100 100 100 100 100 94 92 100 86 <30% 100%	31 Paket	100 %	9.463.211.838	Dana Transfer Umum-Dana Alokasi Umum, DBH Cukai Hasil Tembakau (CHT), DAK Non Fisik-Dana BOK-BOK Dinas-BOK Kabupaten/ Kota		Jumlah Obat, Bahan Habis Pakai, Bahan Medis Habis Pakai, Vaksin, Makanan dan Minuman di Fasilitas Kesehatan yang disediakan	31 Paket	8.000.000.000

Kode					Urusan / Bidang Urusan / Program / Kegiatan / Sub Kegiatan	Indikator Kinerja			Rencana Tahun 2025					Catatan Penting	Prakiraan Maju Rencana Tahun 2026			
						Capaian Program	Keluaran Sub Kegiatan	Hasil Kegiatan	Lokasi Output Kegiatan	Target Capaian Kinerja			Pagu Indikatif (Rp.)		Sumber Dana	Target Capaian Kinerja		Kebutuhan Dana/Pagu Indikatif (Rp.)
										Program	Keluaran Sub Kegiatan	Hasil Kegiatan				Tolok Ukur	Target	
						peningkatan kesehatan bayi Persentase puskesmas dengan cakupan pelayanan kesehatan balita Persentase Puskesmas dengan peningkatan perbaikan Gizi Masyarakat Persentase Puskesmas dengan cakupan yankes pada usia pendidikan dasar Persentase Puskesmas dengan cakupan pelayanan kesehatan pada kesehatan reproduksi Persentase Puskesmas dengan cakupan pelayanan kesehatan pada lansia Persentase Puskesmas dengan cakupan pelayanan Kesehatan Lingkungan Persentase Puskesmas dengan cakupan pelayanan Kesehatan kerja Persentase Puskesmas dengan cakupan												

Kode					Urusan / Bidang Urusan / Program / Kegiatan / Sub Kegiatan	Indikator Kinerja			Rencana Tahun 2025					Catatan Penting	Prakiraan Maju Rencana Tahun 2026			
						Capaian Program	Keluaran Sub Kegiatan	Hasil Kegiatan	Lokasi Output Kegiatan	Target Capaian Kinerja			Pagu Indikatif (Rp.)		Sumber Dana	Target Capaian Kinerja		Kebutuhan Dana/Pagu Indikatif (Rp.)
										Program	Keluaran Sub Kegiatan	Hasil Kegiatan				Tolok Ukur	Target	
						pelayanan Kesehatan olah raga Persentase Kepuasan Pelanggan Rumah Sakit NDR (Net Death Rate) adalah angka kematian 48 jam setelah dirawat untuk tiap-tiap 1000 pasien keluar Rumah Sakit Terakreditasi Paripurna												

Kode					Urusan / Bidang Urusan / Program / Kegiatan / Sub Kegiatan	Indikator Kinerja			Rencana Tahun 2025					Catatan Penting	Prakiraan Maju Rencana Tahun 2026			
						Capaian Program	Keluaran Sub Kegiatan	Hasil Kegiatan	Lokasi Output Kegiatan	Target Capaian Kinerja			Pagu Indikatif (Rp.)		Sumber Dana	Target Capaian Kinerja		Kebutuhan Dana/Pagu Indikatif (Rp.)
										Program	Keluaran Sub Kegiatan	Hasil Kegiatan				Tolok Ukur	Target	
1	02	02	2.01	0026	Distribusi Alat Kesehatan, Obat, Bahan Habis Pakai, Bahan Medis Habis Pakai, Vaksin, Makanan dan Minuman ke Fasilitas Kesehatan	Persentase Puskesmas dengan peningkatan program penyakit menular Persentase Puskesmas dengan peningkatan pelayanan penyakit tidak menular dan kesehatan jiwa Persentase Puskesmas dengan peningkatan pelayanan imunisasi dan surveilans Persentase FKTP terakreditasi Persentase FKTL terakreditasi Persentase Fasyankes Lainnya terakreditasi Persentase Fasyankes yang memberikan layanan JKN Persentase Capaian UHC Persentase cakupan puskesmas dengan peningkatan kesehatan ibu Persentase cakupan puskesmas dengan	Jumlah distribusi Alat Kesehatan, Obat, Bahan Habis Pakai, Bahan Medis Habis Pakai, Vaksin, Makanan ke Fasilitas Kesehatan	Persentase tingkat ketersediaan obat dan bmhp	Kab. Sukoharjo, Semua Kecamatan, Semua Kel/Desa	100 100 100 39,77 86,00 100,00 50,00 95,00 100 100 100 100 100 100 94 92 100 86 <30% 100%	144 Paket	100 %	37.311.000	Dana Transfer Umum-Dana Alokasi Umum		Jumlah distribusi Alat Kesehatan, Obat, Bahan Habis Pakai, Bahan Medis Habis Pakai, Vaksin, Makanan ke Fasilitas Kesehatan	144 Paket	37.311.000

Kode					Urusan / Bidang Urusan / Program / Kegiatan / Sub Kegiatan	Indikator Kinerja			Rencana Tahun 2025					Catatan Penting	Prakiraan Maju Rencana Tahun 2026			
						Capaian Program	Keluaran Sub Kegiatan	Hasil Kegiatan	Lokasi Output Kegiatan	Target Capaian Kinerja			Pagu Indikatif (Rp.)		Sumber Dana	Target Capaian Kinerja		Kebutuhan Dana/Pagu Indikatif (Rp.)
										Program	Keluaran Sub Kegiatan	Hasil Kegiatan				Tolok Ukur	Target	
						peningkatan kesehatan bayi Persentase puskesmas dengan cakupan pelayanan kesehatan balita Persentase Puskesmas dengan peningkatan perbaikan Gizi Masyarakat Persentase Puskesmas dengan cakupan yankes pada usia pendidikan dasar Persentase Puskesmas dengan cakupan pelayanan kesehatan pada kesehatan reproduksi Persentase Puskesmas dengan cakupan pelayanan kesehatan pada lansia Persentase Puskesmas dengan cakupan pelayanan Kesehatan Lingkungan Persentase Puskesmas dengan cakupan pelayanan Kesehatan kerja Persentase Puskesmas dengan cakupan												

Kode					Urusan / Bidang Urusan / Program / Kegiatan / Sub Kegiatan	Indikator Kinerja			Rencana Tahun 2025					Catatan Penting	Prakiraan Maju Rencana Tahun 2026			
						Capaian Program	Keluaran Sub Kegiatan	Hasil Kegiatan	Lokasi Output Kegiatan	Target Capaian Kinerja			Pagu Indikatif (Rp.)		Sumber Dana	Target Capaian Kinerja		Kebutuhan Dana/Pagu Indikatif (Rp.)
										Program	Keluaran Sub Kegiatan	Hasil Kegiatan				Tolok Ukur	Target	
						pelayanan Kesehatan olah raga Persentase Kepuasan Pelanggan Rumah Sakit NDR (Net Death Rate) adalah angka kematian 48 jam setelah dirawat untuk tiap-tiap 1000 pasien keluar Rumah Sakit Terakreditasi Paripurna												
1	02	02	2.02		Penyediaan Layanan Kesehatan untuk UKM dan UKP Rujukan Tingkat Daerah Kabupaten/Kota				100 100 100 39,77 86,00 100,00 50,00 95,00 100 100 100			52.838.941.250					58.197.916.491	

Kode					Urusan / Bidang Urusan / Program / Kegiatan / Sub Kegiatan	Indikator Kinerja			Rencana Tahun 2025					Catatan Penting	Prakiraan Maju Rencana Tahun 2026			
						Capaian Program	Keluaran Sub Kegiatan	Hasil Kegiatan	Lokasi Output Kegiatan	Target Capaian Kinerja			Pagu Indikatif (Rp.)		Sumber Dana	Target Capaian Kinerja		Kebutuhan Dana/Pagu Indikatif (Rp.)
										Program	Keluaran Sub Kegiatan	Hasil Kegiatan				Tolok Ukur	Target	
									100 100 100 100 94 92 100 86 <30% 100%									

Kode					Urusan / Bidang Urusan / Program / Kegiatan / Sub Kegiatan	Indikator Kinerja			Rencana Tahun 2025					Catatan Penting	Prakiraan Maju Rencana Tahun 2026			
						Capaian Program	Keluaran Sub Kegiatan	Hasil Kegiatan	Lokasi Output Kegiatan	Target Capaian Kinerja			Pagu Indikatif (Rp.)		Sumber Dana	Target Capaian Kinerja		Kebutuhan Dana/Pagu Indikatif (Rp.)
										Program	Keluaran Sub Kegiatan	Hasil Kegiatan				Tolok Ukur	Target	
1	02	02	2.02	0001	Pengelolaan Pelayanan Kesehatan Ibu Hamil	Persentase Puskesmas dengan peningkatan program penyakit menular Persentase Puskesmas dengan peningkatan pelayanan penyakit tidak menular dan kesehatan jiwa Persentase Puskesmas dengan peningkatan pelayanan imunisasi dan surveilans Persentase FKTP terakreditasi Persentase FKTL terakreditasi Persentase Fasyankes Lainnya terakreditasi Persentase Fasyankes yang memberikan layanan JKN Persentase Capaian UHC Persentase cakupan puskesmas dengan peningkatan kesehatan ibu Persentase cakupan puskesmas dengan	Jumlah Ibu Hamil yang Mendapatkan Pelayanan Kesehatan Sesuai Standar	Cakupan Pelayanan Kesehatan Lansia Capaian Universal Health Coverage (UCI Desa/Kelurahan) Desa/Kalurahan yang terindikasi KLB ditangani < 24 jam Fasilitas Pelayanan Kesehatan lainnya terakreditasi Fasilitas Pelayanan Kesehatan Primer terakreditasi Fasilitas Pelayanan Kesehatan Rujukan terakreditasi Imunisasi dasar lengkap Imunisasi lanjutan anak SD sederajat Pelayanan Kesehatan Bagi Penduduk Terdampak Krisis Kesehatan Akibat Bencana dan/Atau potensi Bencana Pelayanan Kesehatan Pada Usia Produktif Pelayanan Kesehatan Penderita DM Pelayanan Kesehatan Penderita Hipertensi Pelayanan Kesehatan Penderita Orang Dengan Gangguan Jiwa Persentase bayi usia kurang dari 6 bulan yang mendapatkan	Kab. Sukoharjo, Semua Kecamatan, Semua Kel/Desa	100 100 100 39,77 86,00 100,00 50,00 95,00 100 100 100 100 100 100 100 100 94 92 100 86 <30% 100%	11715 Orang	100 % 100 % 100 % 100 % 40 % 86 % 95 % 98 % 100 % 100 % 100 % 100 % 60 % 10 % 100 % 100 % 100 % 90 % 100 % 100 % 60 % 40 % 100 % 7 % 100 %	54.714.800	Dana Transfer Umum-Dana Alokasi Umum		Jumlah Ibu Hamil yang Mendapatkan Pelayanan Kesehatan Sesuai Standar	11715 Orang	54.714.800

Kode					Urusan / Bidang Urusan / Program / Kegiatan / Sub Kegiatan	Indikator Kinerja			Rencana Tahun 2025					Catatan Penting	Prakiraan Maju Rencana Tahun 2026			
						Capaian Program	Keluaran Sub Kegiatan	Hasil Kegiatan	Lokasi Output Kegiatan	Target Capaian Kinerja			Pagu Indikatif (Rp.)		Sumber Dana	Target Capaian Kinerja		Kebutuhan Dana/Pagu Indikatif (Rp.)
										Program	Keluaran Sub Kegiatan	Hasil Kegiatan				Tolok Ukur	Target	
					peningkatan kesehatan bayi Persentase puskesmas dengan cakupan pelayanan kesehatan balita Persentase Puskesmas dengan peningkatan perbaikan Gizi Masyarakat Persentase Puskesmas dengan cakupan yankes pada usia pendidikan dasar Persentase Puskesmas dengan cakupan pelayanan kesehatan pada kesehatan reproduksi Persentase Puskesmas dengan cakupan pelayanan kesehatan pada lansia Persentase Puskesmas dengan cakupan pelayanan Kesehatan Lingkungan Persentase Puskesmas dengan cakupan pelayanan Kesehatan kerja Persentase Puskesmas dengan cakupan		ASI eksklusif Persentase Ibu Hamil Kurang Energi Kronis (KEK) Persentase kasus DBD yang ditangani di wilayah dalam kurun waktu 1 tahun Persentase kunjungan Bayi baru lahir Persentase Pasien HIV/AIDS mendapatkan pemeriksaan standar Persentase Pasien TBC yang menyelesaikan pengobatan sampai dengan selesai pada jangka waktu tertentu Persentase pelayanan anak balita Persentase Pelayanan Kesehatan Ibu Hamil sesuai standar selama periode kehamilan (K4,K6) Persentase Persalinan di fasilitas pelayanan kesehatan Persentase puskesmas mampu tata laksana gizi buruk pada balita Persentase Puskesmas melakukan pelayanan kesehatan tradisional, akupuntur, asuhan mandiri dan tradisional lainnya											

Kode					Urusan / Bidang Urusan / Program / Kegiatan / Sub Kegiatan	Indikator Kinerja			Rencana Tahun 2025					Catatan Penting	Prakiraan Maju Rencana Tahun 2026			
						Capaian Program	Keluaran Sub Kegiatan	Hasil Kegiatan	Lokasi Output Kegiatan	Target Capaian Kinerja			Pagu Indikatif (Rp.)		Sumber Dana	Target Capaian Kinerja		Kebutuhan Dana/Pagu Indikatif (Rp.)
										Program	Keluaran Sub Kegiatan	Hasil Kegiatan				Tolok Ukur	Target	
					pelayanan Kesehatan olah raga Persentase Kepuasan Pelanggan Rumah Sakit NDR (Net Death Rate) adalah angka kematian 48 jam setelah dirawat untuk tiap-tiap 1000 pasien keluar Rumah Sakit Terakreditasi Paripurna		Persentase Puskesmas yang melaksanakan Surveilans gizi Prevalensi Wasting (Gizi kurang dan gizi buruk)											

Kode					Urusan / Bidang Urusan / Program / Kegiatan / Sub Kegiatan	Indikator Kinerja			Rencana Tahun 2025					Catatan Penting	Prakiraan Maju Rencana Tahun 2026			
						Capaian Program	Keluaran Sub Kegiatan	Hasil Kegiatan	Lokasi Output Kegiatan	Target Capaian Kinerja			Pagu Indikatif (Rp.)		Sumber Dana	Target Capaian Kinerja		Kebutuhan Dana/Pagu Indikatif (Rp.)
										Program	Keluaran Sub Kegiatan	Hasil Kegiatan				Tolok Ukur	Target	
1	02	02	2.02	0002	Pengelolaan Pelayanan Kesehatan Ibu Bersalin	Persentase Puskesmas dengan peningkatan program penyakit menular Persentase Puskesmas dengan peningkatan pelayanan penyakit tidak menular dan kesehatan jiwa Persentase Puskesmas dengan peningkatan pelayanan imunisasi dan surveilans Persentase FKTP terakreditasi Persentase FKTL terakreditasi Persentase Fasyankes Lainnya terakreditasi Persentase Fasyankes yang memberikan layanan JKN Persentase Capaian UHC Persentase cakupan puskesmas dengan peningkatan kesehatan ibu Persentase cakupan puskesmas dengan	Jumlah Ibu Bersalin yang Mendapatkan Pelayanan Kesehatan Sesuai Standar	Cakupan Pelayanan Kesehatan Lansia Capaian Universal Health Coverage (UCI Desa/Kelurahan) Desa/Kelurahan yang terindikasi KLB Fasilitas Pelayanan Kesehatan lainnya terakreditasi Fasilitas Pelayanan Kesehatan Primer terakreditasi Fasilitas Pelayanan Kesehatan Rujukan terakreditasi Imunisasi dasar lengkap Imunisasi lanjutan anak SD sederajat Pelayanan Kesehatan Bagi Penduduk Terdampak Krisis Kesehatan Akibat Bencana dan/Atau potensi Bencana Pelayanan Kesehatan Pada Usia Produktif Pelayanan Kesehatan Penderita DM Pelayanan Kesehatan Penderita Hipertensi Pelayanan Kesehatan Penderita Gangguan Jiwa Persentase bayi usia kurang dari 6 bulan yang mendapatkan	Kab. Sukoharjo, Semua Kecamatan, Semua Kel/Desa	100 100 100 39,77 86,00 100,00 50,00 95,00 100 100 100 100 100 100 100 100 94 92 100 86 <30% 100%	11183 Orang	100 % 100 % 100 % 100 % 40 % 86 % 95 % 98 % 100 % 100 % 100 % 100 % 60 % 10 % 100 % 100 % 100 % 100 % 60 % 40 % 100 % 7 %	25.278.000	Dana Transfer Umum-Dana Alokasi Umum		Jumlah Ibu Bersalin yang Mendapatkan Pelayanan Kesehatan Sesuai Standar	11183 Orang	25.278.000

Kode					Urusan / Bidang Urusan / Program / Kegiatan / Sub Kegiatan	Indikator Kinerja			Rencana Tahun 2025					Catatan Penting	Prakiraan Maju Rencana Tahun 2026			
						Capaian Program	Keluaran Sub Kegiatan	Hasil Kegiatan	Lokasi Output Kegiatan	Target Capaian Kinerja			Pagu Indikatif (Rp.)		Sumber Dana	Target Capaian Kinerja		Kebutuhan Dana/Pagu Indikatif (Rp.)
										Program	Keluaran Sub Kegiatan	Hasil Kegiatan				Tolok Ukur	Target	
					peningkatan kesehatan bayi Persentase puskesmas dengan cakupan pelayanan kesehatan balita Persentase Puskesmas dengan peningkatan perbaikan Gizi Masyarakat Persentase Puskesmas dengan cakupan yankes pada usia pendidikan dasar Persentase Puskesmas dengan cakupan pelayanan kesehatan pada kesehatan reproduksi Persentase Puskesmas dengan cakupan pelayanan kesehatan pada lansia Persentase Puskesmas dengan cakupan pelayanan Kesehatan Lingkungan Persentase Puskesmas dengan cakupan pelayanan Kesehatan kerja Persentase Puskesmas dengan cakupan		ASI eksklusif Persentase Ibu Hamil Kurang Energi Kronis (KEK) Persentase kasus DBD yang ditangani di wilayah dalam kurun waktu 1 tahun Persentase kunjungan Bayi baru lahir Persentase Pasien HIV/AIDS mendapatkan pemeriksaan standar Persentase Pasien TBC yang menyelesaikan pengobatan sampai dengan selesai pada jangka waktu tertentu Persentase pelayanan anak balita Persentase Pelayanan Kesehatan Ibu Hamil sesuai standar selama periode kehamilan (K4,K6) Persentase Persalinan di fasilitas pelayanan kesehatan Persentase puskesmas mampu tata laksana gizi buruk pada balita Persentase Puskesmas melakukan pelayanan kesehatan tradisional, akupuntur, asuhan mandiri dan tradisional lainnya											

Kode					Urusan / Bidang Urusan / Program / Kegiatan / Sub Kegiatan	Indikator Kinerja			Rencana Tahun 2025					Catatan Penting	Prakiraan Maju Rencana Tahun 2026			
						Capaian Program	Keluaran Sub Kegiatan	Hasil Kegiatan	Lokasi Output Kegiatan	Target Capaian Kinerja			Pagu Indikatif (Rp.)		Sumber Dana	Target Capaian Kinerja		Kebutuhan Dana/Pagu Indikatif (Rp.)
										Program	Keluaran Sub Kegiatan	Hasil Kegiatan				Tolok Ukur	Target	
					pelayanan Kesehatan olah raga Persentase Kepuasan Pelanggan Rumah Sakit NDR (Net Death Rate) adalah angka kematian 48 jam setelah dirawat untuk tiap-tiap 1000 pasien keluar Rumah Sakit Terakreditasi Paripurna		Persentase Puskesmas yang melaksanakan Surveilans gizi Prevalensi Wasting (Gizi kurang dan gizi buruk)											

Kode					Urusan / Bidang Urusan / Program / Kegiatan / Sub Kegiatan	Indikator Kinerja			Rencana Tahun 2025					Catatan Penting	Prakiraan Maju Rencana Tahun 2026			
						Capaian Program	Keluaran Sub Kegiatan	Hasil Kegiatan	Lokasi Output Kegiatan	Target Capaian Kinerja			Pagu Indikatif (Rp.)		Sumber Dana	Target Capaian Kinerja		Kebutuhan Dana/Pagu Indikatif (Rp.)
										Program	Keluaran Sub Kegiatan	Hasil Kegiatan				Tolok Ukur	Target	
1	02	02	2.02	0003	Pengelolaan Pelayanan Kesehatan Bayi Baru Lahir	Persentase Puskesmas dengan peningkatan program penyakit menular Persentase Puskesmas dengan peningkatan pelayanan penyakit tidak menular dan kesehatan jiwa Persentase Puskesmas dengan peningkatan pelayanan imunisasi dan surveilans Persentase FKTP terakreditasi Persentase FKTL terakreditasi Persentase Fasyankes Lainnya terakreditasi Persentase Fasyankes yang memberikan layanan JKN Persentase Capaian UHC Persentase cakupan puskesmas dengan peningkatan kesehatan ibu Persentase cakupan puskesmas dengan	Jumlah Bayi Baru Lahir yang Mendapatkan Pelayanan Kesehatan Sesuai Standar	Cakupan Pelayanan Kesehatan Lansia Capaian Universal Health Coverage (UCI) Desa/Kelurahan yang terindikasi KLB ditangani < 24 jam Fasilitas Pelayanan Kesehatan lainnya terakreditasi Fasilitas Pelayanan Kesehatan Primer terakreditasi Fasilitas Pelayanan Kesehatan Rujukan terakreditasi Imunisasi dasar lengkap Imunisasi lanjutan anak SD sederajat Pelayanan Kesehatan Bagi Penduduk Terdampak Krisis Kesehatan Akibat Bencana dan/Atau potensi Bencana Pelayanan Kesehatan Pada Usia Produktif Pelayanan Kesehatan Penderita DM Pelayanan Kesehatan Penderita Hipertensi Pelayanan Kesehatan Penderita Orang Dengan Gangguan Jiwa Persentase bayi usia kurang dari 6 bulan yang mendapatkan	Kab. Sukoharjo, Semua Kecamatan, Semua Kel/Desa	100 100 100 39,77 86,00 100,00 50,00 95,00 1								

Kode					Urusan / Bidang Urusan / Program / Kegiatan / Sub Kegiatan	Indikator Kinerja			Rencana Tahun 2025					Catatan Penting	Prakiraan Maju Rencana Tahun 2026			
						Capaian Program	Keluaran Sub Kegiatan	Hasil Kegiatan	Lokasi Output Kegiatan	Target Capaian Kinerja			Pagu Indikatif (Rp.)		Sumber Dana	Target Capaian Kinerja		Kebutuhan Dana/Pagu Indikatif (Rp.)
										Program	Keluaran Sub Kegiatan	Hasil Kegiatan				Tolok Ukur	Target	
					peningkatan kesehatan bayi Persentase puskesmas dengan cakupan pelayanan kesehatan balita Persentase Puskesmas dengan peningkatan perbaikan Gizi Masyarakat Persentase Puskesmas dengan cakupan yankes pada usia pendidikan dasar Persentase Puskesmas dengan cakupan pelayanan kesehatan pada kesehatan reproduksi Persentase Puskesmas dengan cakupan pelayanan kesehatan pada lansia Persentase Puskesmas dengan cakupan pelayanan Kesehatan Lingkungan Persentase Puskesmas dengan cakupan pelayanan Kesehatan kerja Persentase Puskesmas dengan cakupan		ASI eksklusif Persentase Ibu Hamil Kurang Energi Kronis (KEK) Persentase kasus DBD yang ditangani di wilayah dalam kurun waktu 1 tahun Persentase kunjungan Bayi baru lahir Persentase Pasien HIV/AIDS mendapatkan pemeriksaan standar Persentase Pasien TBC yang menyelesaikan pengobatan sampai dengan selesai pada jangka waktu tertentu Persentase pelayanan anak balita Persentase Pelayanan Kesehatan Ibu Hamil sesuai standar selama periode kehamilan (K4,K6) Persentase Persalinan di fasilitas pelayanan kesehatan Persentase puskesmas mampu tata laksana gizi buruk pada balita Persentase Puskesmas melakukan pelayanan kesehatan tradisional, akupuntur, asuhan mandiri dan tradisional lainnya											

Kode					Urusan / Bidang Urusan / Program / Kegiatan / Sub Kegiatan	Indikator Kinerja			Rencana Tahun 2025					Catatan Penting	Prakiraan Maju Rencana Tahun 2026			
						Capaian Program	Keluaran Sub Kegiatan	Hasil Kegiatan	Lokasi Output Kegiatan	Target Capaian Kinerja			Pagu Indikatif (Rp.)		Sumber Dana	Target Capaian Kinerja		Kebutuhan Dana/Pagu Indikatif (Rp.)
										Program	Keluaran Sub Kegiatan	Hasil Kegiatan				Tolok Ukur	Target	
					pelayanan Kesehatan olah raga Persentase Kepuasan Pelanggan Rumah Sakit NDR (Net Death Rate) adalah angka kematian 48 jam setelah dirawat untuk tiap-tiap 1000 pasien keluar Rumah Sakit Terakreditasi Paripurna		Persentase Puskesmas yang melaksanakan Surveilans gizi Prevalensi Wasting (Gizi kurang dan gizi buruk)											

Kode					Urusan / Bidang Urusan / Program / Kegiatan / Sub Kegiatan	Indikator Kinerja			Rencana Tahun 2025					Catatan Penting	Prakiraan Maju Rencana Tahun 2026			
						Capaian Program	Keluaran Sub Kegiatan	Hasil Kegiatan	Lokasi Output Kegiatan	Target Capaian Kinerja			Pagu Indikatif (Rp.)		Sumber Dana	Target Capaian Kinerja		Kebutuhan Dana/Pagu Indikatif (Rp.)
										Program	Keluaran Sub Kegiatan	Hasil Kegiatan				Tolok Ukur	Target	
1	02	02	2.02	0004	Pengelolaan Pelayanan Kesehatan Balita	Persentase Puskesmas dengan peningkatan program penyakit menular Persentase Puskesmas dengan peningkatan pelayanan penyakit tidak menular dan kesehatan jiwa Persentase Puskesmas dengan peningkatan pelayanan imunisasi dan surveilans Persentase FKTP terakreditasi Persentase FKTL terakreditasi Persentase Fasyankes Lainnya terakreditasi Persentase Fasyankes yang memberikan layanan JKN Persentase Capaian UHC Persentase cakupan puskesmas dengan peningkatan kesehatan ibu Persentase cakupan puskesmas	Jumlah Balita yang Mendapatkan Pelayanan Kesehatan Sesuai Standar	Cakupan Pelayanan Kesehatan Lansia Capaian Universal Health Coverage (UCI Desa/Kelurahan) Desa/Kalurahan yang terindikasi KLB ditangani < 24 jam Fasilitas Pelayanan Kesehatan lainnya terakreditasi Fasilitas Pelayanan Kesehatan Primer terakreditasi Fasilitas Pelayanan Kesehatan Rujukan terakreditasi Imunisasi dasar lengkap Imunisasi lanjutan anak SD sederajat Pelayanan Kesehatan Bagi Penduduk Terdampak Krisis Kesehatan Akibat Bencana dan/Atau potensi Bencana Pelayanan Kesehatan Pada Usia Produktif Pelayanan Kesehatan Penderita DM Pelayanan Kesehatan Penderita Hipertensi Pelayanan Kesehatan Penderita Gangguan Jiwa Persentase bayi usia kurang dari 6 bulan	Kab. Sukoharjo, Semua Kecamatan, Semua Kel/Desa	100 100 100 39,77 86,00 100,00 50,00 95,00 100 100 100 100 100 100 100 100 94 92 100 86 <30% 100%	42600 Orang	100 % 100 % 100 % 100 % 40 % 86 % 95 % 98 % 100 % 100 % 100 % 100 % 60 % 10 % 100 % 100 % 100 % 90 % 100 % 100 % 60 % 40 % 100 % 7 %	28.565.000	Dana Transfer Umum-Dana Alokasi Umum		Jumlah Balita yang Mendapatkan Pelayanan Kesehatan Sesuai Standar	42600 Orang	28.565.000

Kode					Urusan / Bidang Urusan / Program / Kegiatan / Sub Kegiatan	Indikator Kinerja			Rencana Tahun 2025					Catatan Penting	Prakiraan Maju Rencana Tahun 2026			
						Capaian Program	Keluaran Sub Kegiatan	Hasil Kegiatan	Lokasi Output Kegiatan	Target Capaian Kinerja			Pagu Indikatif (Rp.)		Sumber Dana	Target Capaian Kinerja		Kebutuhan Dana/Pagu Indikatif (Rp.)
										Program	Keluaran Sub Kegiatan	Hasil Kegiatan				Tolok Ukur	Target	
					dengan peningkatan kesehatan bayi Persentase puskesmas dengan cakupan pelayanan kesehatan balita Persentase Puskesmas dengan peningkatan perbaikan Gizi Masyarakat Persentase Puskesmas dengan cakupan yankes pada usia pendidikan dasar Persentase Puskesmas dengan cakupan pelayanan kesehatan pada kesehatan reproduksi Persentase Puskesmas dengan cakupan pelayanan kesehatan pada lansia Persentase Puskesmas dengan cakupan pelayanan Kesehatan Lingkungan Persentase Puskesmas dengan cakupan pelayanan Kesehatan kerja Persentase Puskesmas		yang mendapatkan ASI eksklusif Persentase Ibu Hamil Kurang Energi Kronis (KEK) Persentase kasus DBD yang ditangani di wilayah dalam kurun waktu 1 tahun Persentase kunjungan Bayi baru lahir Persentase Pasien HIV/AIDS mendapatkan pemeriksaan standar Persentase Pasien TBC yang menyelesaikan pengobatan sampai dengan selesai pada jangka waktu tertentu Persentase pelayanan anak balita Persentase Pelayanan Kesehatan Ibu Hamil sesuai standar selama periode kehamilan (K4,K6) Persentase Persalinan di fasilitas pelayanan kesehatan Persentase puskesmas mampu tata laksana gizi buruk pada balita Persentase Puskesmas melakukan pelayanan kesehatan tradisional, akupuntur, asuhan mandiri dan											

Kode					Urusan / Bidang Urusan / Program / Kegiatan / Sub Kegiatan	Indikator Kinerja			Rencana Tahun 2025					Catatan Penting	Prakiraan Maju Rencana Tahun 2026			
						Capaian Program	Keluaran Sub Kegiatan	Hasil Kegiatan	Lokasi Output Kegiatan	Target Capaian Kinerja			Pagu Indikatif (Rp.)		Sumber Dana	Target Capaian Kinerja		Kebutuhan Dana/Pagu Indikatif (Rp.)
										Program	Keluaran Sub Kegiatan	Hasil Kegiatan				Tolok Ukur	Target	
						dengan cakupan pelayanan Kesehatan olah raga Persentase Kepuasan Pelanggan Rumah Sakit NDR (Net Death Rate) adalah angka kematian 48 jam setelah dirawat untuk tiap-tiap 1000 pasien keluar Rumah Sakit Terakreditasi Paripurna		tradisional lainnya Persentase Puskesmas yang melaksanakan Surveilans gizi Prevalensi Wasting (Gizi kurang dan gizi buruk)										

Kode					Urusan / Bidang Urusan / Program / Kegiatan / Sub Kegiatan	Indikator Kinerja			Rencana Tahun 2025						Catatan Penting	Prakiraan Maju Rencana Tahun 2026		
						Capaian Program	Keluaran Sub Kegiatan	Hasil Kegiatan	Lokasi Output Kegiatan	Target Capaian Kinerja			Pagu Indikatif (Rp.)	Sumber Dana		Target Capaian Kinerja		Kebutuhan Dana/Pagu Indikatif (Rp.)
										Program	Keluaran Sub Kegiatan	Hasil Kegiatan				Tolok Ukur	Target	
1	02	02	2.02	0005	Pengelolaan Pelayanan Kesehatan pada Usia Pendidikan Dasar	Persentase Puskesmas dengan peningkatan program penyakit menular Persentase Puskesmas dengan peningkatan pelayanan penyakit tidak menular dan kesehatan jiwa Persentase Puskesmas dengan peningkatan pelayanan imunisasi dan surveilans Persentase FKTP terakreditasi Persentase FKTL terakreditasi Persentase Fasyankes Lainnya terakreditasi Persentase Fasyankes yang memberikan layanan JKN Persentase Capaian UHC Persentase cakupan puskesmas dengan peningkatan kesehatan ibu Persentase cakupan puskesmas dengan	Jumlah Anak Usia Pendidikan Dasar yang Mendapatkan Pelayanan Kesehatan Sesuai Standar	Cakupan Pelayanan Kesehatan Lansia Capaian Universal Health Coverage (UCI Desa/Kelurahan) Desa/Kalurahan yang terindikasi KLB ditangani < 24 jam Fasilitas Pelayanan Kesehatan lainnya terakreditasi Fasilitas Pelayanan Kesehatan Primer terakreditasi Fasilitas Pelayanan Kesehatan Rujukan terakreditasi Imunisasi dasar lengkap Imunisasi lanjutan anak SD sederajat Pelayanan Kesehatan Bagi Penduduk Terdampak Krisis Kesehatan Akibat Bencana dan/Atau potensi Bencana Pelayanan Kesehatan Pada Usia Produktif Pelayanan Kesehatan Penderita DM Pelayanan Kesehatan Penderita Hipertensi Pelayanan Kesehatan Penderita Orang Dengan Gangguan Jiwa Persentase bayi usia kurang dari 6 bulan yang mendapatkan	Kab. Sukoharjo, Semua Kecamatan, Semua Kel/Desa	100 100 100 39,77 86,00 100,00 50,00 95,00 100 100 100 100 100 100 100 100 94 92 100 86 <30% 100%	114670 Orang	100 % 100 % 100 % 100 % 40 % 86 % 95 % 98 % 100 % 100 % 100 % 100 % 60 % 10 % 100 % 100 % 100 % 90 % 100 % 100 % 60 % 40 % 100 % 7 %	35.554.800	Dana Transfer Umum-Dana Alokasi Umum		Jumlah Anak Usia Pendidikan Dasar yang Mendapatkan Pelayanan Kesehatan Sesuai Standar	114670 Orang	35.555.000

Kode					Urusan / Bidang Urusan / Program / Kegiatan / Sub Kegiatan	Indikator Kinerja			Rencana Tahun 2025					Catatan Penting	Prakiraan Maju Rencana Tahun 2026			
						Capaian Program	Keluaran Sub Kegiatan	Hasil Kegiatan	Lokasi Output Kegiatan	Target Capaian Kinerja			Pagu Indikatif (Rp.)		Sumber Dana	Target Capaian Kinerja		Kebutuhan Dana/Pagu Indikatif (Rp.)
										Program	Keluaran Sub Kegiatan	Hasil Kegiatan				Tolok Ukur	Target	
					peningkatan kesehatan bayi Persentase puskesmas dengan cakupan pelayanan kesehatan balita Persentase Puskesmas dengan peningkatan perbaikan Gizi Masyarakat Persentase Puskesmas dengan cakupan yankes pada usia pendidikan dasar Persentase Puskesmas dengan cakupan pelayanan kesehatan pada kesehatan reproduksi Persentase Puskesmas dengan cakupan pelayanan kesehatan pada lansia Persentase Puskesmas dengan cakupan pelayanan Kesehatan Lingkungan Persentase Puskesmas dengan cakupan pelayanan Kesehatan kerja Persentase Puskesmas dengan cakupan		ASI eksklusif Persentase Ibu Hamil Kurang Energi Kronis (KEK) Persentase kasus DBD yang ditangani di wilayah dalam kurun waktu 1 tahun Persentase kunjungan Bayi baru lahir Persentase Pasien HIV/AIDS mendapatkan pemeriksaan standar Persentase Pasien TBC yang menyelesaikan pengobatan sampai dengan selesai pada jangka waktu tertentu Persentase pelayanan anak balita Persentase Pelayanan Kesehatan Ibu Hamil sesuai standar selama periode kehamilan (K4,K6) Persentase Persalinan di fasilitas pelayanan kesehatan Persentase puskesmas mampu tata laksana gizi buruk pada balita Persentase Puskesmas melakukan pelayanan kesehatan tradisional, akupuntur, asuhan mandiri dan tradisional lainnya											

Kode					Urusan / Bidang Urusan / Program / Kegiatan / Sub Kegiatan	Indikator Kinerja			Rencana Tahun 2025					Catatan Penting	Prakiraan Maju Rencana Tahun 2026			
						Capaian Program	Keluaran Sub Kegiatan	Hasil Kegiatan	Lokasi Output Kegiatan	Target Capaian Kinerja			Pagu Indikatif (Rp.)		Sumber Dana	Target Capaian Kinerja		Kebutuhan Dana/Pagu Indikatif (Rp.)
										Program	Keluaran Sub Kegiatan	Hasil Kegiatan				Tolok Ukur	Target	
					pelayanan Kesehatan olah raga Persentase Kepuasan Pelanggan Rumah Sakit NDR (Net Death Rate) adalah angka kematian 48 jam setelah dirawat untuk tiap-tiap 1000 pasien keluar Rumah Sakit Terakreditasi Paripurna		Persentase Puskesmas yang melaksanakan Surveilans gizi Prevalensi Wasting (Gizi kurang dan gizi buruk)											

Kode					Urusan / Bidang Urusan / Program / Kegiatan / Sub Kegiatan	Indikator Kinerja			Rencana Tahun 2025					Catatan Penting	Prakiraan Maju Rencana Tahun 2026			
						Capaian Program	Keluaran Sub Kegiatan	Hasil Kegiatan	Lokasi Output Kegiatan	Target Capaian Kinerja			Pagu Indikatif (Rp.)		Sumber Dana	Target Capaian Kinerja		Kebutuhan Dana/Pagu Indikatif (Rp.)
										Program	Keluaran Sub Kegiatan	Hasil Kegiatan				Tolok Ukur	Target	
1	02	02	2.02	0006	Pengelolaan Pelayanan Kesehatan pada Usia Produktif	Persentase Puskesmas dengan peningkatan program penyakit menular Persentase Puskesmas dengan peningkatan pelayanan penyakit tidak menular dan kesehatan jiwa Persentase Puskesmas dengan peningkatan pelayanan imunisasi dan surveilans Persentase FKTP terakreditasi Persentase FKTL terakreditasi Persentase Fasyankes Lainnya terakreditasi Persentase Fasyankes yang memberikan layanan JKN Persentase Capaian UHC Persentase cakupan puskesmas dengan peningkatan kesehatan ibu Persentase cakupan puskesmas dengan	Jumlah Penduduk Usia Produktif yang Mendapatkan Pelayanan Kesehatan Sesuai Standar	Cakupan Pelayanan Kesehatan Lansia Capaian Universal Health Coverage (UCI Desa/Kelurahan) Desa/Kelurahan yang terindikasi KLB ditangani < 24 jam Fasilitas Pelayanan Kesehatan lainnya terakreditasi Fasilitas Pelayanan Kesehatan Primer terakreditasi Fasilitas Pelayanan Kesehatan Rujukan terakreditasi Imunisasi dasar lengkap Imunisasi lanjutan anak SD sederajat Pelayanan Kesehatan Bagi Penduduk Terdampak Krisis Kesehatan Akibat Bencana dan/Atau potensi Bencana Pelayanan Kesehatan Pada Usia Produktif Pelayanan Kesehatan Penderita DM Pelayanan Kesehatan Penderita Hipertensi Pelayanan Kesehatan Penderita Orang Dengan Gangguan Jiwa Persentase bayi usia kurang dari 6 bulan yang mendapatkan	Kab. Sukoharjo, Semua Kecamatan, Semua Kel/Desa	100 100 100 39,77 86,00 100,00 50,00 95,00 100 100 100 100 100 100 100 100 94 92 100 86 <30% 100%	580.262 Orang	100 % 100 % 100 % 100 % 40 % 86 % 95 % 98 % 100 % 100 % 100 % 100 % 60 % 10 % 100 % 100 % 100 % 100 % 100 % 60 % 40 % 100 % 7 %	21.160.000	Dana Transfer Umum-Dana Alokasi Umum		Jumlah Penduduk Usia Produktif yang Mendapatkan Pelayanan Kesehatan Sesuai Standar	580.262 Orang	21.160.000

Kode					Urusan / Bidang Urusan / Program / Kegiatan / Sub Kegiatan	Indikator Kinerja			Rencana Tahun 2025					Catatan Penting	Prakiraan Maju Rencana Tahun 2026			
						Capaian Program	Keluaran Sub Kegiatan	Hasil Kegiatan	Lokasi Output Kegiatan	Target Capaian Kinerja			Pagu Indikatif (Rp.)		Sumber Dana	Target Capaian Kinerja		Kebutuhan Dana/Pagu Indikatif (Rp.)
										Program	Keluaran Sub Kegiatan	Hasil Kegiatan				Tolok Ukur	Target	
					peningkatan kesehatan bayi Persentase puskesmas dengan cakupan pelayanan kesehatan balita Persentase Puskesmas dengan peningkatan perbaikan Gizi Masyarakat Persentase Puskesmas dengan cakupan yankes pada usia pendidikan dasar Persentase Puskesmas dengan cakupan pelayanan kesehatan pada kesehatan reproduksi Persentase Puskesmas dengan cakupan pelayanan kesehatan pada lansia Persentase Puskesmas dengan cakupan pelayanan Kesehatan Lingkungan Persentase Puskesmas dengan cakupan pelayanan Kesehatan kerja Persentase Puskesmas dengan cakupan		ASI eksklusif Persentase Ibu Hamil Kurang Energi Kronis (KEK) Persentase kasus DBD yang ditangani di wilayah dalam kurun waktu 1 tahun Persentase kunjungan Bayi baru lahir Persentase Pasien HIV/AIDS mendapatkan pemeriksaan standar Persentase Pasien TBC yang menyelesaikan pengobatan sampai dengan selesai pada jangka waktu tertentu Persentase pelayanan anak balita Persentase Pelayanan Kesehatan Ibu Hamil sesuai standar selama periode kehamilan (K4,K6) Persentase Persalinan di fasilitas pelayanan kesehatan Persentase puskesmas mampu tata laksana gizi buruk pada balita Persentase Puskesmas melakukan pelayanan kesehatan tradisional, akupuntur, asuhan mandiri dan tradisional lainnya											

Kode					Urusan / Bidang Urusan / Program / Kegiatan / Sub Kegiatan	Indikator Kinerja			Rencana Tahun 2025					Catatan Penting	Prakiraan Maju Rencana Tahun 2026			
						Capaian Program	Keluaran Sub Kegiatan	Hasil Kegiatan	Lokasi Output Kegiatan	Target Capaian Kinerja			Pagu Indikatif (Rp.)		Sumber Dana	Target Capaian Kinerja		Kebutuhan Dana/Pagu Indikatif (Rp.)
										Program	Keluaran Sub Kegiatan	Hasil Kegiatan				Tolok Ukur	Target	
					pelayanan Kesehatan olah raga Persentase Kepuasan Pelanggan Rumah Sakit NDR (Net Death Rate) adalah angka kematian 48 jam setelah dirawat untuk tiap-tiap 1000 pasien keluar Rumah Sakit Terakreditasi Paripurna		Persentase Puskesmas yang melaksanakan Surveilans gizi Prevalensi Wasting (Gizi kurang dan gizi buruk)											

Kode					Urusan / Bidang Urusan / Program / Kegiatan / Sub Kegiatan	Indikator Kinerja			Rencana Tahun 2025						Catatan Penting	Prakiraan Maju Rencana Tahun 2026		
						Capaian Program	Keluaran Sub Kegiatan	Hasil Kegiatan	Lokasi Output Kegiatan	Target Capaian Kinerja			Pagu Indikatif (Rp.)	Sumber Dana		Target Capaian Kinerja		Kebutuhan Dana/Pagu Indikatif (Rp.)
										Program	Keluaran Sub Kegiatan	Hasil Kegiatan				Tolok Ukur	Target	
1	02	02	2.02	0007	Pengelolaan Pelayanan Kesehatan pada Usia Lanjut	Persentase Puskesmas dengan peningkatan program penyakit menular Persentase Puskesmas dengan peningkatan pelayanan penyakit tidak menular dan kesehatan jiwa Persentase Puskesmas dengan peningkatan pelayanan imunisasi dan surveilans Persentase FKTP terakreditasi Persentase FKTL terakreditasi Persentase Fasyankes Lainnya terakreditasi Persentase Fasyankes yang memberikan layanan JKN Persentase Capaian UHC Persentase cakupan puskesmas dengan peningkatan kesehatan ibu Persentase cakupan puskesmas dengan	Jumlah Penduduk Usia Lanjut yang Mendapatkan Pelayanan Kesehatan Sesuai Standar	Cakupan Pelayanan Kesehatan Lansia Capaian Universal Health Coverage (UCI Desa/Kelurahan) Desa/Kelurahan yang terindikasi KLB ditangani < 24 jam Fasilitas Pelayanan Kesehatan lainnya terakreditasi Fasilitas Pelayanan Kesehatan Primer terakreditasi Fasilitas Pelayanan Kesehatan Rujukan terakreditasi Imunisasi dasar lengkap Imunisasi lanjutan anak SD sederajat Pelayanan Kesehatan Bagi Penduduk Terdampak Krisis Kesehatan Akibat Bencana dan/Atau potensi Bencana Pelayanan Kesehatan Pada Usia Produktif Pelayanan Kesehatan Penderita DM Pelayanan Kesehatan Penderita Hipertensi Pelayanan Kesehatan Penderita Gangguan Jiwa Persentase bayi usia kurang dari 6 bulan yang mendapatkan	Kab. Sukoharjo, Semua Kecamatan, Semua Kel/Desa	100 100 100 39,77 86,00 100,00 50,00 95,00 100 100 100 100 100 100 100 100 94 92 100 86 <30% 100%	121441 Orang	100 % 100 % 100 % 100 % 40 % 86 % 95 % 98 % 100 % 100 % 100 % 100 % 60 % 10 % 100 % 100 % 100 % 90 % 100 % 100 % 60 % 40 % 100 % 7 %	295.640.000	Dana Transfer Umum-Dana Alokasi Umum		Jumlah Penduduk Usia Lanjut yang Mendapatkan Pelayanan Kesehatan Sesuai Standar	121441 Orang	300.000.000

Kode					Urusan / Bidang Urusan / Program / Kegiatan / Sub Kegiatan	Indikator Kinerja			Rencana Tahun 2025					Catatan Penting	Prakiraan Maju Rencana Tahun 2026			
						Capaian Program	Keluaran Sub Kegiatan	Hasil Kegiatan	Lokasi Output Kegiatan	Target Capaian Kinerja			Pagu Indikatif (Rp.)		Sumber Dana	Target Capaian Kinerja		Kebutuhan Dana/Pagu Indikatif (Rp.)
										Program	Keluaran Sub Kegiatan	Hasil Kegiatan				Tolok Ukur	Target	
					peningkatan kesehatan bayi Persentase puskesmas dengan cakupan pelayanan kesehatan balita Persentase Puskesmas dengan peningkatan perbaikan Gizi Masyarakat Persentase Puskesmas dengan cakupan yankes pada usia pendidikan dasar Persentase Puskesmas dengan cakupan pelayanan kesehatan pada kesehatan reproduksi Persentase Puskesmas dengan cakupan pelayanan kesehatan pada lansia Persentase Puskesmas dengan cakupan pelayanan Kesehatan Lingkungan Persentase Puskesmas dengan cakupan pelayanan Kesehatan kerja Persentase Puskesmas dengan cakupan		ASI eksklusif Persentase Ibu Hamil Kurang Energi Kronis (KEK) Persentase kasus DBD yang ditangani di wilayah dalam kurun waktu 1 tahun Persentase kunjungan Bayi baru lahir Persentase Pasien HIV/AIDS mendapatkan pemeriksaan standar Persentase Pasien TBC yang menyelesaikan pengobatan sampai dengan selesai pada jangka waktu tertentu Persentase pelayanan anak balita Persentase Pelayanan Kesehatan Ibu Hamil sesuai standar selama periode kehamilan (K4,K6) Persentase Persalinan di fasilitas pelayanan kesehatan Persentase puskesmas mampu tata laksana gizi buruk pada balita Persentase Puskesmas melakukan pelayanan kesehatan tradisional, akupuntur, asuhan mandiri dan tradisional lainnya											

Kode					Urusan / Bidang Urusan / Program / Kegiatan / Sub Kegiatan	Indikator Kinerja			Rencana Tahun 2025					Catatan Penting	Prakiraan Maju Rencana Tahun 2026			
						Capaian Program	Keluaran Sub Kegiatan	Hasil Kegiatan	Lokasi Output Kegiatan	Target Capaian Kinerja			Pagu Indikatif (Rp.)		Sumber Dana	Target Capaian Kinerja		Kebutuhan Dana/Pagu Indikatif (Rp.)
										Program	Keluaran Sub Kegiatan	Hasil Kegiatan				Tolok Ukur	Target	
					pelayanan Kesehatan olah raga Persentase Kepuasan Pelanggan Rumah Sakit NDR (Net Death Rate) adalah angka kematian 48 jam setelah dirawat untuk tiap-tiap 1000 pasien keluar Rumah Sakit Terakreditasi Paripurna		Persentase Puskesmas yang melaksanakan Surveilans gizi Prevalensi Wasting (Gizi kurang dan gizi buruk)											

Kode					Urusan / Bidang Urusan / Program / Kegiatan / Sub Kegiatan	Indikator Kinerja			Rencana Tahun 2025					Catatan Penting	Prakiraan Maju Rencana Tahun 2026			
						Capaian Program	Keluaran Sub Kegiatan	Hasil Kegiatan	Lokasi Output Kegiatan	Target Capaian Kinerja			Pagu Indikatif (Rp.)		Sumber Dana	Target Capaian Kinerja		Kebutuhan Dana/Pagu Indikatif (Rp.)
										Program	Keluaran Sub Kegiatan	Hasil Kegiatan				Tolok Ukur	Target	
1	02	02	2.02	0008	Pengelolaan Pelayanan Kesehatan Penderita Hipertensi	Persentase Puskesmas dengan peningkatan program penyakit menular Persentase Puskesmas dengan peningkatan pelayanan penyakit tidak menular dan kesehatan jiwa Persentase Puskesmas dengan peningkatan pelayanan imunisasi dan surveilans Persentase FKTP terakreditasi Persentase FKTL terakreditasi Persentase Fasyankes Lainnya terakreditasi Persentase Fasyankes yang memberikan layanan JKN Persentase Capaian UHC Persentase cakupan puskesmas dengan peningkatan kesehatan ibu Persentase cakupan puskesmas dengan	Jumlah Penderita Hipertensi yang Mendapatkan Pelayanan Kesehatan Sesuai Standar	Cakupan Pelayanan Kesehatan Lansia Capaian Universal Health Coverage (UCI Desa/Kelurahan) Desa/Kelurahan yang terindikasi KLB ditangani < 24 jam Fasilitas Pelayanan Kesehatan lainnya terakreditasi Fasilitas Pelayanan Kesehatan Primer terakreditasi Fasilitas Pelayanan Kesehatan Rujukan terakreditasi Imunisasi dasar lengkap Imunisasi lanjutan anak SD sederajat Pelayanan Kesehatan Bagi Penduduk Terdampak Krisis Kesehatan Akibat Bencana dan/Atau potensi Bencana Pelayanan Kesehatan Pada Usia Produktif Pelayanan Kesehatan Penderita DM Pelayanan Kesehatan Penderita Hipertensi Pelayanan Kesehatan Penderita Orang Dengan Gangguan Jiwa Persentase bayi usia kurang dari 6 bulan yang mendapatkan	Kab. Sukoharjo, Semua Kecamatan, Semua Kel/Desa	100 100 100 39,77 86,00 100,00 50,00 95,00 100 100 100 100 100 100 100 100 100 94 92 100 86 <30% 100%	263.830 Orang	100 % 100 % 100 % 100 % 40 % 86 % 95 % 98 % 100 % 100 % 100 % 100 % 60 % 10 % 100 % 100 % 100 % 90 % 100 % 100 % 60 % 40 % 100 % 7 %	12.775.000	Dana Transfer Umum-Dana Alokasi Umum	Jumlah Penderita Hipertensi yang Mendapatkan Pelayanan Kesehatan Sesuai Standar	263.830 Orang	15.000.000	

Kode					Urusan / Bidang Urusan / Program / Kegiatan / Sub Kegiatan	Indikator Kinerja			Rencana Tahun 2025					Catatan Penting	Prakiraan Maju Rencana Tahun 2026			
						Capaian Program	Keluaran Sub Kegiatan	Hasil Kegiatan	Lokasi Output Kegiatan	Target Capaian Kinerja			Pagu Indikatif (Rp.)		Sumber Dana	Target Capaian Kinerja		Kebutuhan Dana/Pagu Indikatif (Rp.)
										Program	Keluaran Sub Kegiatan	Hasil Kegiatan				Tolok Ukur	Target	
					peningkatan kesehatan bayi Persentase puskesmas dengan cakupan pelayanan kesehatan balita Persentase Puskesmas dengan peningkatan perbaikan Gizi Masyarakat Persentase Puskesmas dengan cakupan yankes pada usia pendidikan dasar Persentase Puskesmas dengan cakupan pelayanan kesehatan pada kesehatan reproduksi Persentase Puskesmas dengan cakupan pelayanan kesehatan pada lansia Persentase Puskesmas dengan cakupan pelayanan Kesehatan Lingkungan Persentase Puskesmas dengan cakupan pelayanan Kesehatan kerja Persentase Puskesmas dengan cakupan		ASI eksklusif Persentase Ibu Hamil Kurang Energi Kronis (KEK) Persentase kasus DBD yang ditangani di wilayah dalam kurun waktu 1 tahun Persentase kunjungan Bayi baru lahir Persentase Pasien HIV/AIDS mendapatkan pemeriksaan standar Persentase Pasien TBC yang menyelesaikan pengobatan sampai dengan selesai pada jangka waktu tertentu Persentase pelayanan anak balita Persentase Pelayanan Kesehatan Ibu Hamil sesuai standar selama periode kehamilan (K4,K6) Persentase Persalinan di fasilitas pelayanan kesehatan Persentase puskesmas mampu tata laksana gizi buruk pada balita Persentase Puskesmas melakukan pelayanan kesehatan tradisional, akupuntur, asuhan mandiri dan tradisional lainnya											

Kode					Urusan / Bidang Urusan / Program / Kegiatan / Sub Kegiatan	Indikator Kinerja			Rencana Tahun 2025					Catatan Penting	Prakiraan Maju Rencana Tahun 2026			
						Capaian Program	Keluaran Sub Kegiatan	Hasil Kegiatan	Lokasi Output Kegiatan	Target Capaian Kinerja			Pagu Indikatif (Rp.)		Sumber Dana	Target Capaian Kinerja		Kebutuhan Dana/Pagu Indikatif (Rp.)
										Program	Keluaran Sub Kegiatan	Hasil Kegiatan				Tolok Ukur	Target	
					pelayanan Kesehatan olah raga Persentase Kepuasan Pelanggan Rumah Sakit NDR (Net Death Rate) adalah angka kematian 48 jam setelah dirawat untuk tiap-tiap 1000 pasien keluar Rumah Sakit Terakreditasi Paripurna		Persentase Puskesmas yang melaksanakan Surveilans gizi Prevalensi Wasting (Gizi kurang dan gizi buruk)											

Kode					Urusan / Bidang Urusan / Program / Kegiatan / Sub Kegiatan	Indikator Kinerja			Rencana Tahun 2025						Catatan Penting	Prakiraan Maju Rencana Tahun 2026		
						Capaian Program	Keluaran Sub Kegiatan	Hasil Kegiatan	Lokasi Output Kegiatan	Target Capaian Kinerja			Pagu Indikatif (Rp.)	Sumber Dana		Target Capaian Kinerja		Kebutuhan Dana/Pagu Indikatif (Rp.)
										Program	Keluaran Sub Kegiatan	Hasil Kegiatan				Tolok Ukur	Target	
1	02	02	2.02	0009	Pengelolaan Pelayanan Kesehatan Penderita Diabetes Melitus	Persentase Puskesmas dengan peningkatan program penyakit menular Persentase Puskesmas dengan peningkatan pelayanan penyakit tidak menular dan kesehatan jiwa Persentase Puskesmas dengan peningkatan pelayanan imunisasi dan surveilans Persentase FKTP terakreditasi Persentase FKTL terakreditasi Persentase Fasyankes Lainnya terakreditasi Persentase Fasyankes yang memberikan layanan JKN Persentase Capaian UHC Persentase cakupan puskesmas dengan peningkatan kesehatan ibu Persentase cakupan puskesmas dengan	Jumlah Penderita Diabetes Melitus yang Mendapatkan Pelayanan Kesehatan Sesuai Standar	Cakupan Pelayanan Kesehatan Lansia Capaian Universal Health Coverage (UCI) Desa/Kelurahan Desa/Kelurahan yang terindikasi KLB ditangani < 24 jam Fasilitas Pelayanan Kesehatan lainnya terakreditasi Fasilitas Pelayanan Kesehatan Primer terakreditasi Fasilitas Pelayanan Kesehatan Rujukan terakreditasi Imunisasi dasar lengkap Imunisasi lanjutan anak SD sederajat Pelayanan Kesehatan Bagi Penduduk Terdampak Krisis Kesehatan Akibat Bencana dan/Atau potensi Bencana Pelayanan Kesehatan Pada Usia Produktif Pelayanan Kesehatan Penderita DM Pelayanan Kesehatan Penderita Hipertensi Pelayanan Kesehatan Penderita Orang Dengan Gangguan Jiwa Persentase bayi usia kurang dari 6 bulan yang mendapatkan	Kab. Sukoharjo, Semua Kecamatan, Semua Kel/Desa	100 100 100 39,77 86,00 100,00 50,00 95,00 100 100 100 100 100 100 100 100 100 94 92 100 86 <30% 100%	17.547 Orang	100 % 100 % 100 % 100 % 40 % 86 % 95 % 98 % 100 % 100 % 100 % 100 % 60 % 10 % 100 % 100 % 100 % 90 % 100 % 100 % 60 % 40 % 100 % 7 %	1.739.732.940	Dana Transfer Umum-Dana Alokasi Umum, DAK Non Fisik-Dana BOK-BOK Dinas-BOK Kabupaten/ Kota		Jumlah Penderita Diabetes Melitus yang Mendapatkan Pelayanan Kesehatan Sesuai Standar	17.547 Orang	2.000.000.000

Kode					Urusan / Bidang Urusan / Program / Kegiatan / Sub Kegiatan	Indikator Kinerja			Rencana Tahun 2025					Catatan Penting	Prakiraan Maju Rencana Tahun 2026			
						Capaian Program	Keluaran Sub Kegiatan	Hasil Kegiatan	Lokasi Output Kegiatan	Target Capaian Kinerja			Pagu Indikatif (Rp.)		Sumber Dana	Target Capaian Kinerja		Kebutuhan Dana/Pagu Indikatif (Rp.)
										Program	Keluaran Sub Kegiatan	Hasil Kegiatan				Tolok Ukur	Target	
					peningkatan kesehatan bayi Persentase puskesmas dengan cakupan pelayanan kesehatan balita Persentase Puskesmas dengan peningkatan perbaikan Gizi Masyarakat Persentase Puskesmas dengan cakupan yankes pada usia pendidikan dasar Persentase Puskesmas dengan cakupan pelayanan kesehatan pada kesehatan reproduksi Persentase Puskesmas dengan cakupan pelayanan kesehatan pada lansia Persentase Puskesmas dengan cakupan pelayanan Kesehatan Lingkungan Persentase Puskesmas dengan cakupan pelayanan Kesehatan kerja Persentase Puskesmas dengan cakupan		ASI eksklusif Persentase Ibu Hamil Kurang Energi Kronis (KEK) Persentase kasus DBD yang ditangani di wilayah dalam kurun waktu 1 tahun Persentase kunjungan Bayi baru lahir Persentase Pasien HIV/AIDS mendapatkan pemeriksaan standar Persentase Pasien TBC yang menyelesaikan pengobatan sampai dengan selesai pada jangka waktu tertentu Persentase pelayanan anak balita Persentase Pelayanan Kesehatan Ibu Hamil sesuai standar selama periode kehamilan (K4,K6) Persentase Persalinan di fasilitas pelayanan kesehatan Persentase puskesmas mampu tata laksana gizi buruk pada balita Persentase Puskesmas melakukan pelayanan kesehatan tradisional, akupuntur, asuhan mandiri dan tradisional lainnya											

Kode					Urusan / Bidang Urusan / Program / Kegiatan / Sub Kegiatan	Indikator Kinerja			Rencana Tahun 2025					Catatan Penting	Prakiraan Maju Rencana Tahun 2026			
						Capaian Program	Keluaran Sub Kegiatan	Hasil Kegiatan	Lokasi Output Kegiatan	Target Capaian Kinerja			Pagu Indikatif (Rp.)		Sumber Dana	Target Capaian Kinerja		Kebutuhan Dana/Pagu Indikatif (Rp.)
										Program	Keluaran Sub Kegiatan	Hasil Kegiatan				Tolok Ukur	Target	
					pelayanan Kesehatan olah raga Persentase Kepuasan Pelanggan Rumah Sakit NDR (Net Death Rate) adalah angka kematian 48 jam setelah dirawat untuk tiap-tiap 1000 pasien keluar Rumah Sakit Terakreditasi Paripurna		Persentase Puskesmas yang melaksanakan Surveilans gizi Prevalensi Wasting (Gizi kurang dan gizi buruk)											

Kode					Urusan / Bidang Urusan / Program / Kegiatan / Sub Kegiatan	Indikator Kinerja			Rencana Tahun 2025					Catatan Penting	Prakiraan Maju Rencana Tahun 2026			
						Capaian Program	Keluaran Sub Kegiatan	Hasil Kegiatan	Lokasi Output Kegiatan	Target Capaian Kinerja			Pagu Indikatif (Rp.)		Sumber Dana	Target Capaian Kinerja		Kebutuhan Dana/Pagu Indikatif (Rp.)
										Program	Keluaran Sub Kegiatan	Hasil Kegiatan				Tolok Ukur	Target	
1	02	02	2.02	0010	Pengelolaan Pelayanan Kesehatan Orang dengan Gangguan Jiwa Berat	Persentase Puskesmas dengan peningkatan program penyakit menular Persentase Puskesmas dengan peningkatan pelayanan penyakit tidak menular dan kesehatan jiwa Persentase Puskesmas dengan peningkatan pelayanan imunisasi dan surveilans Persentase FKTP terakreditasi Persentase FKTL terakreditasi Persentase Fasyankes Lainnya terakreditasi Persentase Fasyankes yang memberikan layanan JKN Persentase Capaian UHC Persentase cakupan puskesmas dengan peningkatan kesehatan ibu Persentase cakupan puskesmas dengan	Jumlah Orang yang Mendapatkan Pelayanan Kesehatan Orang dengan Gangguan Jiwa Berat Sesuai Standar	Cakupan Pelayanan Kesehatan Lansia Capaian Universal Health Coverage (UCI Desa/Kelurahan) Desa/Kalurahan yang terindikasi KLB ditangani < 24 jam Fasilitas Pelayanan Kesehatan lainnya terakreditasi Fasilitas Pelayanan Kesehatan Primer terakreditasi Fasilitas Pelayanan Kesehatan Rujukan terakreditasi Imunisasi dasar lengkap Imunisasi lanjutan anak SD sederajat Pelayanan Kesehatan Bagi Penduduk Terdampak Krisis Kesehatan Akibat Bencana dan/Atau potensi Bencana Pelayanan Kesehatan Pada Usia Produktif Pelayanan Kesehatan Penderita DM Pelayanan Kesehatan Penderita Hipertensi Pelayanan Kesehatan Penderita Orang Dengan Gangguan Jiwa Persentase bayi usia kurang dari 6 bulan yang mendapatkan	Kab. Sukoharjo, Semua Kecamatan, Semua Kel/Desa	100 100 100 39,77 86,00 100,00 50,00 95,00 100 100 100 100 100 100 100 100 100 94 92 100 86 <30% 100%	2.247 Orang	100 % 100 % 100 % 100 % 40 % 86 % 95 % 98 % 100 % 100 % 100 % 100 % 60 % 10 % 100 % 100 % 100 % 100 % 60 % 40 % 100 % 7 %	5.000.000	Dana Transfer Umum- Dana Alokasi Umum		Jumlah Orang yang Mendapatkan Pelayanan Kesehatan Orang dengan Gangguan Jiwa Berat Sesuai Standar	2.247 Orang	10.000.000

Kode					Urusan / Bidang Urusan / Program / Kegiatan / Sub Kegiatan	Indikator Kinerja			Rencana Tahun 2025					Catatan Penting	Prakiraan Maju Rencana Tahun 2026			
						Capaian Program	Keluaran Sub Kegiatan	Hasil Kegiatan	Lokasi Output Kegiatan	Target Capaian Kinerja			Pagu Indikatif (Rp.)		Sumber Dana	Target Capaian Kinerja		Kebutuhan Dana/Pagu Indikatif (Rp.)
										Program	Keluaran Sub Kegiatan	Hasil Kegiatan				Tolok Ukur	Target	
					peningkatan kesehatan bayi Persentase puskesmas dengan cakupan pelayanan kesehatan balita Persentase Puskesmas dengan peningkatan perbaikan Gizi Masyarakat Persentase Puskesmas dengan cakupan yankes pada usia pendidikan dasar Persentase Puskesmas dengan cakupan pelayanan kesehatan pada kesehatan reproduksi Persentase Puskesmas dengan cakupan pelayanan kesehatan pada lansia Persentase Puskesmas dengan cakupan pelayanan Kesehatan Lingkungan Persentase Puskesmas dengan cakupan pelayanan Kesehatan kerja Persentase Puskesmas dengan cakupan		ASI eksklusif Persentase Ibu Hamil Kurang Energi Kronis (KEK) Persentase kasus DBD yang ditangani di wilayah dalam kurun waktu 1 tahun Persentase kunjungan Bayi baru lahir Persentase Pasien HIV/AIDS mendapatkan pemeriksaan standar Persentase Pasien TBC yang menyelesaikan pengobatan sampai dengan selesai pada jangka waktu tertentu Persentase pelayanan anak balita Persentase Pelayanan Kesehatan Ibu Hamil sesuai standar selama periode kehamilan (K4,K6) Persentase Persalinan di fasilitas pelayanan kesehatan Persentase puskesmas mampu tata laksana gizi buruk pada balita Persentase Puskesmas melakukan pelayanan kesehatan tradisional, akupuntur, asuhan mandiri dan tradisional lainnya											

Kode					Urusan / Bidang Urusan / Program / Kegiatan / Sub Kegiatan	Indikator Kinerja			Rencana Tahun 2025					Catatan Penting	Prakiraan Maju Rencana Tahun 2026			
						Capaian Program	Keluaran Sub Kegiatan	Hasil Kegiatan	Lokasi Output Kegiatan	Target Capaian Kinerja			Pagu Indikatif (Rp.)		Sumber Dana	Target Capaian Kinerja		Kebutuhan Dana/Pagu Indikatif (Rp.)
										Program	Keluaran Sub Kegiatan	Hasil Kegiatan				Tolok Ukur	Target	
					pelayanan Kesehatan olah raga Persentase Kepuasan Pelanggan Rumah Sakit NDR (Net Death Rate) adalah angka kematian 48 jam setelah dirawat untuk tiap-tiap 1000 pasien keluar Rumah Sakit Terakreditasi Paripurna		Persentase Puskesmas yang melaksanakan Surveilans gizi Prevalensi Wasting (Gizi kurang dan gizi buruk)											

Kode					Urusan / Bidang Urusan / Program / Kegiatan / Sub Kegiatan	Indikator Kinerja			Rencana Tahun 2025					Catatan Penting	Prakiraan Maju Rencana Tahun 2026			
						Capaian Program	Keluaran Sub Kegiatan	Hasil Kegiatan	Lokasi Output Kegiatan	Target Capaian Kinerja			Pagu Indikatif (Rp.)		Sumber Dana	Target Capaian Kinerja		Kebutuhan Dana/Pagu Indikatif (Rp.)
										Program	Keluaran Sub Kegiatan	Hasil Kegiatan				Tolok Ukur	Target	
1	02	02	2.02	0011	Pengelolaan Pelayanan Kesehatan Orang Terduga Tuberkulosis	Persentase Puskesmas dengan peningkatan program penyakit menular Persentase Puskesmas dengan peningkatan pelayanan penyakit tidak menular dan kesehatan jiwa Persentase Puskesmas dengan peningkatan pelayanan imunisasi dan surveilans Persentase FKTP terakreditasi Persentase FKTL terakreditasi Persentase Fasyankes Lainnya terakreditasi Persentase Fasyankes yang memberikan layanan JKN Persentase Capaian UHC Persentase cakupan puskesmas dengan peningkatan kesehatan ibu Persentase cakupan puskesmas dengan	Jumlah Orang Terduga Menderita Tuberkulosis yang Mendapatkan Pelayanan Sesuai Standar	Cakupan Pelayanan Kesehatan Lansia Capaian Universal Health Coverage (UCI Desa/Kelurahan) Desa/Kelurahan yang terindikasi KLB ditangani < 24 jam Fasilitas Pelayanan Kesehatan lainnya terakreditasi Fasilitas Pelayanan Kesehatan Primer terakreditasi Fasilitas Pelayanan Kesehatan Rujukan terakreditasi Imunisasi dasar lengkap Imunisasi lanjutan anak SD sederajat Pelayanan Kesehatan Bagi Penduduk Terdampak Krisis Kesehatan Akibat Bencana dan/Atau potensi Bencana Pelayanan Kesehatan Pada Usia Produktif Pelayanan Kesehatan Penderita DM Pelayanan Kesehatan Penderita Hipertensi Pelayanan Kesehatan Penderita Orang Dengan Gangguan Jiwa Persentase bayi usia kurang dari 6 bulan yang mendapatkan	Kab. Sukoharjo, Semua Kecamatan, Semua Kel/Desa	100 100 100 39,77 86,00 100,00 50,00 95,00 100 100 100 100 100 100 100 100 100 94 92 100 86 <30% 100%	11242 Orang	100 % 100 % 100 % 100 % 40 % 86 % 95 % 98 % 100 % 100 % 100 % 100 % 60 % 10 % 100 % 100 % 100 % 60 % 40 % 100 % 90 % 100 % 100 % 60 % 40 % 100 % 7 %	2.610.691.000	Dana Transfer Umum-Dana Alokasi Umum, DBH Cukai Hasil Tembakau (CHT), DAK Non Fisik-Dana BOK-BOK Dinas-BOK Kabupaten/Kota		Jumlah Orang Terduga Menderita Tuberkulosis yang Mendapatkan Pelayanan Sesuai Standar	11242 Orang	3.000.000.000

Kode					Urusan / Bidang Urusan / Program / Kegiatan / Sub Kegiatan	Indikator Kinerja			Rencana Tahun 2025					Catatan Penting	Prakiraan Maju Rencana Tahun 2026			
						Capaian Program	Keluaran Sub Kegiatan	Hasil Kegiatan	Lokasi Output Kegiatan	Target Capaian Kinerja			Pagu Indikatif (Rp.)		Sumber Dana	Target Capaian Kinerja		Kebutuhan Dana/Pagu Indikatif (Rp.)
										Program	Keluaran Sub Kegiatan	Hasil Kegiatan				Tolok Ukur	Target	
					peningkatan kesehatan bayi Persentase puskesmas dengan cakupan pelayanan kesehatan balita Persentase Puskesmas dengan peningkatan perbaikan Gizi Masyarakat Persentase Puskesmas dengan cakupan yankes pada usia pendidikan dasar Persentase Puskesmas dengan cakupan pelayanan kesehatan pada kesehatan reproduksi Persentase Puskesmas dengan cakupan pelayanan kesehatan pada lansia Persentase Puskesmas dengan cakupan pelayanan Kesehatan Lingkungan Persentase Puskesmas dengan cakupan pelayanan Kesehatan kerja Persentase Puskesmas dengan cakupan		ASI eksklusif Persentase Ibu Hamil Kurang Energi Kronis (KEK) Persentase kasus DBD yang ditangani di wilayah dalam kurun waktu 1 tahun Persentase kunjungan Bayi baru lahir Persentase Pasien HIV/AIDS mendapatkan pemeriksaan standar Persentase Pasien TBC yang menyelesaikan pengobatan sampai dengan selesai pada jangka waktu tertentu Persentase pelayanan anak balita Persentase Pelayanan Kesehatan Ibu Hamil sesuai standar selama periode kehamilan (K4,K6) Persentase Persalinan di fasilitas pelayanan kesehatan Persentase puskesmas mampu tata laksana gizi buruk pada balita Persentase Puskesmas melakukan pelayanan kesehatan tradisional, akupuntur, asuhan mandiri dan tradisional lainnya											

Kode					Urusan / Bidang Urusan / Program / Kegiatan / Sub Kegiatan	Indikator Kinerja			Rencana Tahun 2025					Catatan Penting	Prakiraan Maju Rencana Tahun 2026			
						Capaian Program	Keluaran Sub Kegiatan	Hasil Kegiatan	Lokasi Output Kegiatan	Target Capaian Kinerja			Pagu Indikatif (Rp.)		Sumber Dana	Target Capaian Kinerja		Kebutuhan Dana/Pagu Indikatif (Rp.)
										Program	Keluaran Sub Kegiatan	Hasil Kegiatan				Tolok Ukur	Target	
					pelayanan Kesehatan olah raga Persentase Kepuasan Pelanggan Rumah Sakit NDR (Net Death Rate) adalah angka kematian 48 jam setelah dirawat untuk tiap-tiap 1000 pasien keluar Rumah Sakit Terakreditasi Paripurna		Persentase Puskesmas yang melaksanakan Surveilans gizi Prevalensi Wasting (Gizi kurang dan gizi buruk)											

Kode					Urusan / Bidang Urusan / Program / Kegiatan / Sub Kegiatan	Indikator Kinerja			Rencana Tahun 2025					Catatan Penting	Prakiraan Maju Rencana Tahun 2026			
						Capaian Program	Keluaran Sub Kegiatan	Hasil Kegiatan	Lokasi Output Kegiatan	Target Capaian Kinerja			Pagu Indikatif (Rp.)		Sumber Dana	Target Capaian Kinerja		Kebutuhan Dana/Pagu Indikatif (Rp.)
										Program	Keluaran Sub Kegiatan	Hasil Kegiatan				Tolok Ukur	Target	
1	02	02	2.02	0012	Pengelolaan Pelayanan Kesehatan Orang dengan Risiko Terinfeksi HIV	Persentase Puskesmas dengan peningkatan program penyakit menular Persentase Puskesmas dengan peningkatan pelayanan penyakit tidak menular dan kesehatan jiwa Persentase Puskesmas dengan peningkatan pelayanan imunisasi dan surveilans Persentase FKTP terakreditasi Persentase FKTL terakreditasi Persentase Fasyankes Lainnya terakreditasi Persentase Fasyankes yang memberikan layanan JKN Persentase Capaian UHC Persentase cakupan puskesmas dengan peningkatan kesehatan ibu Persentase cakupan puskesmas dengan	Jumlah Orang Terduga Menderita HIV yang Mendapatkan Pelayanan Sesuai Standar	Cakupan Pelayanan Kesehatan Lansia Capaian Universal Health Coverage (UCI) Desa/Kelurahan yang terindikasi KLB ditangani < 24 jam Fasilitas Pelayanan Kesehatan lainnya terakreditasi Fasilitas Pelayanan Kesehatan Primer terakreditasi Fasilitas Pelayanan Kesehatan Rujukan terakreditasi Imunisasi dasar lengkap Imunisasi lanjutan anak SD sederajat Pelayanan Kesehatan Bagi Penduduk Terdampak Krisis Kesehatan Akibat Bencana dan/Atau potensi Bencana Pelayanan Kesehatan Pada Usia Produktif Pelayanan Kesehatan Penderita DM Pelayanan Kesehatan Penderita Hipertensi Pelayanan Kesehatan Penderita Orang Dengan Gangguan Jiwa Persentase bayi usia kurang dari 6 bulan yang mendapatkan	Kab. Sukoharjo, Semua Kecamatan, Semua Kel/Desa	100 100 100 39,77 86,00 100,00 50,00 95,00 100 100 100 100 100 100 100 100 100 100 94 92 100 86 <30% 100%	14791 Orang	100 % 100 % 100 % 100 % 40 % 86 % 95 % 98 % 100 % 100 % 100 % 100 % 60 % 10 % 100 % 100 % 100 % 90 % 100 % 100 % 60 % 40 % 100 % 7 %	390.818.000	Dana Transfer Umum-Dana Alokasi Umum, DAK Non Fisik-Dana BOK-BOK Dinas-BOK Kabupaten/ Kota		Jumlah Orang Terduga Menderita HIV yang Mendapatkan Pelayanan Sesuai Standar	14791 Orang	400.000.000

Kode					Urusan / Bidang Urusan / Program / Kegiatan / Sub Kegiatan	Indikator Kinerja			Rencana Tahun 2025					Catatan Penting	Prakiraan Maju Rencana Tahun 2026			
						Capaian Program	Keluaran Sub Kegiatan	Hasil Kegiatan	Lokasi Output Kegiatan	Target Capaian Kinerja			Pagu Indikatif (Rp.)		Sumber Dana	Target Capaian Kinerja		Kebutuhan Dana/Pagu Indikatif (Rp.)
										Program	Keluaran Sub Kegiatan	Hasil Kegiatan				Tolok Ukur	Target	
					peningkatan kesehatan bayi Persentase puskesmas dengan cakupan pelayanan kesehatan balita Persentase Puskesmas dengan peningkatan perbaikan Gizi Masyarakat Persentase Puskesmas dengan cakupan yankes pada usia pendidikan dasar Persentase Puskesmas dengan cakupan pelayanan kesehatan pada kesehatan reproduksi Persentase Puskesmas dengan cakupan pelayanan kesehatan pada lansia Persentase Puskesmas dengan cakupan pelayanan Kesehatan Lingkungan Persentase Puskesmas dengan cakupan pelayanan Kesehatan kerja Persentase Puskesmas dengan cakupan		ASI eksklusif Persentase Ibu Hamil Kurang Energi Kronis (KEK) Persentase kasus DBD yang ditangani di wilayah dalam kurun waktu 1 tahun Persentase kunjungan Bayi baru lahir Persentase Pasien HIV/AIDS mendapatkan pemeriksaan standar Persentase Pasien TBC yang menyelesaikan pengobatan sampai dengan selesai pada jangka waktu tertentu Persentase pelayanan anak balita Persentase Pelayanan Kesehatan Ibu Hamil sesuai standar selama periode kehamilan (K4,K6) Persentase Persalinan di fasilitas pelayanan kesehatan Persentase puskesmas mampu tata laksana gizi buruk pada balita Persentase Puskesmas melakukan pelayanan kesehatan tradisional, akupuntur, asuhan mandiri dan tradisional lainnya											

Kode					Urusan / Bidang Urusan / Program / Kegiatan / Sub Kegiatan	Indikator Kinerja			Rencana Tahun 2025					Catatan Penting	Prakiraan Maju Rencana Tahun 2026			
						Capaian Program	Keluaran Sub Kegiatan	Hasil Kegiatan	Lokasi Output Kegiatan	Target Capaian Kinerja			Pagu Indikatif (Rp.)		Sumber Dana	Target Capaian Kinerja		Kebutuhan Dana/Pagu Indikatif (Rp.)
										Program	Keluaran Sub Kegiatan	Hasil Kegiatan				Tolok Ukur	Target	
					pelayanan Kesehatan olah raga Persentase Kepuasan Pelanggan Rumah Sakit NDR (Net Death Rate) adalah angka kematian 48 jam setelah dirawat untuk tiap-tiap 1000 pasien keluar Rumah Sakit Terakreditasi Paripurna		Persentase Puskesmas yang melaksanakan Surveilans gizi Prevalensi Wasting (Gizi kurang dan gizi buruk)											

Kode					Urusan / Bidang Urusan / Program / Kegiatan / Sub Kegiatan	Indikator Kinerja			Rencana Tahun 2025					Catatan Penting	Prakiraan Maju Rencana Tahun 2026			
						Capaian Program	Keluaran Sub Kegiatan	Hasil Kegiatan	Lokasi Output Kegiatan	Target Capaian Kinerja			Pagu Indikatif (Rp.)		Sumber Dana	Target Capaian Kinerja		Kebutuhan Dana/Pagu Indikatif (Rp.)
										Program	Keluaran Sub Kegiatan	Hasil Kegiatan				Tolok Ukur	Target	
1	02	02	2.02	0014	Pengelolaan Pelayanan Kesehatan bagi Penduduk Terdampak Krisis Kesehatan Akibat Bencana dan/atau Berpotensi Bencana	Persentase Puskesmas dengan peningkatan program penyakit menular Persentase Puskesmas dengan peningkatan pelayanan penyakit tidak menular dan kesehatan jiwa Persentase Puskesmas dengan peningkatan pelayanan imunisasi dan surveilans Persentase FKTP terakreditasi Persentase FKTL terakreditasi Persentase Fasyankes Lainnya terakreditasi Persentase Fasyankes yang memberikan layanan JKN Persentase Capaian UHC Persentase cakupan puskesmas dengan peningkatan kesehatan ibu Persentase cakupan puskesmas dengan	Jumlah Dokumen Hasil Pengelolaan Pelayanan Kesehatan bagi Penduduk Terdampak Krisis Kesehatan Akibat Bencana dan/atau Berpotensi Bencana Sesuai Standar	Cakupan Pelayanan Kesehatan Lansia Capaian Universal Health Coverage (UCI Desa/Kelurahan) Desa/Kalurahan yang terindikasi KLB ditangani < 24 jam Fasilitas Pelayanan Kesehatan lainnya terakreditasi Fasilitas Pelayanan Kesehatan Primer terakreditasi Fasilitas Pelayanan Kesehatan Rujukan terakreditasi Imunisasi dasar lengkap Imunisasi lanjutan anak SD sederajat Pelayanan Kesehatan Bagi Penduduk Terdampak Krisis Kesehatan Akibat Bencana dan/Atau potensi Bencana Pelayanan Kesehatan Pada Usia Produktif Pelayanan Kesehatan Penderita DM Pelayanan Kesehatan Penderita Hipertensi Pelayanan Kesehatan Penderita Orang Dengan Gangguan Jiwa Persentase bayi usia kurang dari 6 bulan yang mendapatkan	Kab. Sukoharjo, Semua Kecamatan, Semua Kel/Desa	100 100 100 39,77 86,00 100,00 50,00 95,00 100 100 100 100 100 100 100 100 94 92 100 86 <30% 100%	1 Dokumen	100 % 100 % 100 % 100 % 40 % 86 % 95 % 98 % 100 % 100 % 100 % 100 % 60 % 10 % 100 % 100 % 100 % 100 % 100 % 60 % 40 % 100 % 7 %	27.000.000	Dana Transfer Umum-Dana Alokasi Umum		Jumlah Dokumen Hasil Pengelolaa n Pelayanan Kesehatan bagi Penduduk Terdampak Krisis Kesehatan Akibat Bencana dan/atau Berpotensi Bencana Sesuai Standar	1 Dokumen	30.000.000

Kode					Urusan / Bidang Urusan / Program / Kegiatan / Sub Kegiatan	Indikator Kinerja			Rencana Tahun 2025					Catatan Penting	Prakiraan Maju Rencana Tahun 2026			
						Capaian Program	Keluaran Sub Kegiatan	Hasil Kegiatan	Lokasi Output Kegiatan	Target Capaian Kinerja			Pagu Indikatif (Rp.)		Sumber Dana	Target Capaian Kinerja		Kebutuhan Dana/Pagu Indikatif (Rp.)
										Program	Keluaran Sub Kegiatan	Hasil Kegiatan				Tolok Ukur	Target	
					peningkatan kesehatan bayi Persentase puskesmas dengan cakupan pelayanan kesehatan balita Persentase Puskesmas dengan peningkatan perbaikan Gizi Masyarakat Persentase Puskesmas dengan cakupan yankes pada usia pendidikan dasar Persentase Puskesmas dengan cakupan pelayanan kesehatan pada kesehatan reproduksi Persentase Puskesmas dengan cakupan pelayanan kesehatan pada lansia Persentase Puskesmas dengan cakupan pelayanan Kesehatan Lingkungan Persentase Puskesmas dengan cakupan pelayanan Kesehatan kerja Persentase Puskesmas dengan cakupan		ASI eksklusif Persentase Ibu Hamil Kurang Energi Kronis (KEK) Persentase kasus DBD yang ditangani di wilayah dalam kurun waktu 1 tahun Persentase kunjungan Bayi baru lahir Persentase Pasien HIV/AIDS mendapatkan pemeriksaan standar Persentase Pasien TBC yang menyelesaikan pengobatan sampai dengan selesai pada jangka waktu tertentu Persentase pelayanan anak balita Persentase Pelayanan Kesehatan Ibu Hamil sesuai standar selama periode kehamilan (K4,K6) Persentase Persalinan di fasilitas pelayanan kesehatan Persentase puskesmas mampu tata laksana gizi buruk pada balita Persentase Puskesmas melakukan pelayanan kesehatan tradisional, akupuntur, asuhan mandiri dan tradisional lainnya											

Kode					Urusan / Bidang Urusan / Program / Kegiatan / Sub Kegiatan	Indikator Kinerja			Rencana Tahun 2025					Catatan Penting	Prakiraan Maju Rencana Tahun 2026			
						Capaian Program	Keluaran Sub Kegiatan	Hasil Kegiatan	Lokasi Output Kegiatan	Target Capaian Kinerja			Pagu Indikatif (Rp.)		Sumber Dana	Target Capaian Kinerja		Kebutuhan Dana/Pagu Indikatif (Rp.)
										Program	Keluaran Sub Kegiatan	Hasil Kegiatan				Tolok Ukur	Target	
					pelayanan Kesehatan olah raga Persentase Kepuasan Pelanggan Rumah Sakit NDR (Net Death Rate) adalah angka kematian 48 jam setelah dirawat untuk tiap-tiap 1000 pasien keluar Rumah Sakit Terakreditasi Paripurna		Persentase Puskesmas yang melaksanakan Surveilans gizi Prevalensi Wasting (Gizi kurang dan gizi buruk)											

Kode					Urusan / Bidang Urusan / Program / Kegiatan / Sub Kegiatan	Indikator Kinerja			Rencana Tahun 2025					Catatan Penting	Prakiraan Maju Rencana Tahun 2026			
						Capaian Program	Keluaran Sub Kegiatan	Hasil Kegiatan	Lokasi Output Kegiatan	Target Capaian Kinerja			Pagu Indikatif (Rp.)		Sumber Dana	Target Capaian Kinerja		Kebutuhan Dana/Pagu Indikatif (Rp.)
										Program	Keluaran Sub Kegiatan	Hasil Kegiatan				Tolok Ukur	Target	
1	02	02	2.02	0015	Pengelolaan Pelayanan Kesehatan Gizi Masyarakat	Persentase Puskesmas dengan peningkatan program penyakit menular Persentase Puskesmas dengan peningkatan pelayanan penyakit tidak menular dan kesehatan jiwa Persentase Puskesmas dengan peningkatan pelayanan imunisasi dan surveilans Persentase FKTP terakreditasi Persentase FKTL terakreditasi Persentase Fasyankes Lainnya terakreditasi Persentase Fasyankes yang memberikan layanan JKN Persentase Capaian UHC Persentase cakupan puskesmas dengan peningkatan kesehatan ibu Persentase cakupan puskesmas dengan	Jumlah Dokumen Hasil Pengelolaan Pelayanan Kesehatan Gizi Masyarakat	Cakupan Pelayanan Kesehatan Lansia Capaian Universal Health Coverage (UCI) Desa/Kelurahan) Desa/Kelurahan yang terindikasi KLB ditangani < 24 jam Fasilitas Pelayanan Kesehatan lainnya terakreditasi Fasilitas Pelayanan Kesehatan Primer terakreditasi Fasilitas Pelayanan Kesehatan Rujukan terakreditasi Imunisasi dasar lengkap Imunisasi lanjutan anak SD sederajat Pelayanan Kesehatan Bagi Penduduk Terdampak Krisis Kesehatan Akibat Bencana dan/Atau potensi Bencana Pelayanan Kesehatan Pada Usia Produktif Pelayanan Kesehatan Penderita DM Pelayanan Kesehatan Penderita Hipertensi Pelayanan Kesehatan Penderita Orang Dengan Gangguan Jiwa Persentase bayi usia kurang dari 6 bulan yang mendapatkan	Kab. Sukoharjo, Semua Kecamatan, Semua Kel/Desa	100 100 100 39,77 86,00 100,00 50,00 95,00 100 100 100 100 100 100 100 100 100 94 92 100 86 <30% 100%	1 Dokumen	100 % 100 % 100 % 100 % 40 % 86 % 95 % 98 % 100 % 100 % 100 % 100 % 100 % 60 % 10 % 100 % 100 % 100 % 100 % 100 % 60 % 40 % 100 % 7 %	3.063.700.000	Dana Transfer Umum-Dana Alokasi Umum, DAK Non Fisik-Dana BOK-BOK Dinas-BOK Kabupaten/ Kota		Jumlah Dokumen Hasil Pengelolaa n Pelayanan Kesehatan Gizi Masyarakat	1 Dokumen	3.063.700.000

Kode					Urusan / Bidang Urusan / Program / Kegiatan / Sub Kegiatan	Indikator Kinerja			Rencana Tahun 2025					Catatan Penting	Prakiraan Maju Rencana Tahun 2026			
						Capaian Program	Keluaran Sub Kegiatan	Hasil Kegiatan	Lokasi Output Kegiatan	Target Capaian Kinerja			Pagu Indikatif (Rp.)		Sumber Dana	Target Capaian Kinerja		Kebutuhan Dana/Pagu Indikatif (Rp.)
										Program	Keluaran Sub Kegiatan	Hasil Kegiatan				Tolok Ukur	Target	
					peningkatan kesehatan bayi Persentase puskesmas dengan cakupan pelayanan kesehatan balita Persentase Puskesmas dengan peningkatan perbaikan Gizi Masyarakat Persentase Puskesmas dengan cakupan yankes pada usia pendidikan dasar Persentase Puskesmas dengan cakupan pelayanan kesehatan pada kesehatan reproduksi Persentase Puskesmas dengan cakupan pelayanan kesehatan pada lansia Persentase Puskesmas dengan cakupan pelayanan Kesehatan Lingkungan Persentase Puskesmas dengan cakupan pelayanan Kesehatan kerja Persentase Puskesmas dengan cakupan		ASI eksklusif Persentase Ibu Hamil Kurang Energi Kronis (KEK) Persentase kasus DBD yang ditangani di wilayah dalam kurun waktu 1 tahun Persentase kunjungan Bayi baru lahir Persentase Pasien HIV/AIDS mendapatkan pemeriksaan standar Persentase Pasien TBC yang menyelesaikan pengobatan sampai dengan selesai pada jangka waktu tertentu Persentase pelayanan anak balita Persentase Pelayanan Kesehatan Ibu Hamil sesuai standar selama periode kehamilan (K4,K6) Persentase Persalinan di fasilitas pelayanan kesehatan Persentase puskesmas mampu tata laksana gizi buruk pada balita Persentase Puskesmas melakukan pelayanan kesehatan tradisional, akupuntur, asuhan mandiri dan tradisional lainnya											

Kode					Urusan / Bidang Urusan / Program / Kegiatan / Sub Kegiatan	Indikator Kinerja			Rencana Tahun 2025					Catatan Penting	Prakiraan Maju Rencana Tahun 2026			
						Capaian Program	Keluaran Sub Kegiatan	Hasil Kegiatan	Lokasi Output Kegiatan	Target Capaian Kinerja			Pagu Indikatif (Rp.)		Sumber Dana	Target Capaian Kinerja		Kebutuhan Dana/Pagu Indikatif (Rp.)
										Program	Keluaran Sub Kegiatan	Hasil Kegiatan				Tolok Ukur	Target	
					pelayanan Kesehatan olah raga Persentase Kepuasan Pelanggan Rumah Sakit NDR (Net Death Rate) adalah angka kematian 48 jam setelah dirawat untuk tiap-tiap 1000 pasien keluar Rumah Sakit Terakreditasi Paripurna		Persentase Puskesmas yang melaksanakan Surveilans gizi Prevalensi Wasting (Gizi kurang dan gizi buruk)											

Kode					Urusan / Bidang Urusan / Program / Kegiatan / Sub Kegiatan	Indikator Kinerja			Rencana Tahun 2025					Catatan Penting	Prakiraan Maju Rencana Tahun 2026			
						Capaian Program	Keluaran Sub Kegiatan	Hasil Kegiatan	Lokasi Output Kegiatan	Target Capaian Kinerja			Pagu Indikatif (Rp.)		Sumber Dana	Target Capaian Kinerja		Kebutuhan Dana/Pagu Indikatif (Rp.)
										Program	Keluaran Sub Kegiatan	Hasil Kegiatan				Tolok Ukur	Target	
1	02	02	2.02	0016	Pengelolaan Pelayanan Kesehatan Kerja dan Olahraga	Persentase Puskesmas dengan peningkatan program penyakit menular Persentase Puskesmas dengan peningkatan pelayanan penyakit tidak menular dan kesehatan jiwa Persentase Puskesmas dengan peningkatan pelayanan imunisasi dan surveilans Persentase FKTP terakreditasi Persentase FKTL terakreditasi Persentase Fasyankes Lainnya terakreditasi Persentase Fasyankes yang memberikan layanan JKN Persentase Capaian UHC Persentase cakupan puskesmas dengan peningkatan kesehatan ibu Persentase cakupan puskesmas dengan	Jumlah Dokumen Hasil Pengelolaan Pelayanan Kesehatan Kerja dan Olahraga	Cakupan Pelayanan Kesehatan Lansia Capaian Universal Health Coverage (UCI Desa/Kelurahan) Desa/Kelurahan yang terindikasi KLB ditangani < 24 jam Fasilitas Pelayanan Kesehatan lainnya terakreditasi Fasilitas Pelayanan Kesehatan Primer terakreditasi Fasilitas Pelayanan Kesehatan Rujukan terakreditasi Imunisasi dasar lengkap Imunisasi lanjutan anak SD sederajat Pelayanan Kesehatan Bagi Penduduk Terdampak Krisis Kesehatan Akibat Bencana dan/Atau potensi Bencana Pelayanan Kesehatan Pada Usia Produktif Pelayanan Kesehatan Penderita DM Pelayanan Kesehatan Penderita Hipertensi Pelayanan Kesehatan Penderita Orang Dengan Gangguan Jiwa Persentase bayi usia kurang dari 6 bulan yang mendapatkan	Kab. Sukoharjo, Semua Kecamatan, Semua Kel/Desa	100 100 100 39,77 86,00 100,00 50,00 95,00 100 100 100 100 100 100 100 100 94 92 100 86 <30% 100%	1 Dokumen	100 % 100 % 100 % 100 % 40 % 86 % 95 % 98 % 100 % 100 % 100 % 100 % 60 % 10 % 100 % 100 % 100 % 100 % 60 % 40 % 100 % 7 %	25.000.000	Dana Transfer Umum-Dana Alokasi Umum		Jumlah Dokumen Hasil Pengelolaa n Pelayanan Kesehatan Kerja dan Olahraga	1 Dokumen	50.000.000

Kode					Urusan / Bidang Urusan / Program / Kegiatan / Sub Kegiatan	Indikator Kinerja			Rencana Tahun 2025					Catatan Penting	Prakiraan Maju Rencana Tahun 2026			
						Capaian Program	Keluaran Sub Kegiatan	Hasil Kegiatan	Lokasi Output Kegiatan	Target Capaian Kinerja			Pagu Indikatif (Rp.)		Sumber Dana	Target Capaian Kinerja		Kebutuhan Dana/Pagu Indikatif (Rp.)
										Program	Keluaran Sub Kegiatan	Hasil Kegiatan				Tolok Ukur	Target	
					peningkatan kesehatan bayi Persentase puskesmas dengan cakupan pelayanan kesehatan balita Persentase Puskesmas dengan peningkatan perbaikan Gizi Masyarakat Persentase Puskesmas dengan cakupan yankes pada usia pendidikan dasar Persentase Puskesmas dengan cakupan pelayanan kesehatan pada kesehatan reproduksi Persentase Puskesmas dengan cakupan pelayanan kesehatan pada lansia Persentase Puskesmas dengan cakupan pelayanan Kesehatan Lingkungan Persentase Puskesmas dengan cakupan pelayanan Kesehatan kerja Persentase Puskesmas dengan cakupan		ASI eksklusif Persentase Ibu Hamil Kurang Energi Kronis (KEK) Persentase kasus DBD yang ditangani di wilayah dalam kurun waktu 1 tahun Persentase kunjungan Bayi baru lahir Persentase Pasien HIV/AIDS mendapatkan pemeriksaan standar Persentase Pasien TBC yang menyelesaikan pengobatan sampai dengan selesai pada jangka waktu tertentu Persentase pelayanan anak balita Persentase Pelayanan Kesehatan Ibu Hamil sesuai standar selama periode kehamilan (K4,K6) Persentase Persalinan di fasilitas pelayanan kesehatan Persentase puskesmas mampu tata laksana gizi buruk pada balita Persentase Puskesmas melakukan pelayanan kesehatan tradisional, akupuntur, asuhan mandiri dan tradisional lainnya											

Kode					Urusan / Bidang Urusan / Program / Kegiatan / Sub Kegiatan	Indikator Kinerja			Rencana Tahun 2025					Catatan Penting	Prakiraan Maju Rencana Tahun 2026			
						Capaian Program	Keluaran Sub Kegiatan	Hasil Kegiatan	Lokasi Output Kegiatan	Target Capaian Kinerja			Pagu Indikatif (Rp.)		Sumber Dana	Target Capaian Kinerja		Kebutuhan Dana/Pagu Indikatif (Rp.)
										Program	Keluaran Sub Kegiatan	Hasil Kegiatan				Tolok Ukur	Target	
					pelayanan Kesehatan olah raga Persentase Kepuasan Pelanggan Rumah Sakit NDR (Net Death Rate) adalah angka kematian 48 jam setelah dirawat untuk tiap-tiap 1000 pasien keluar Rumah Sakit Terakreditasi Paripurna		Persentase Puskesmas yang melaksanakan Surveilans gizi Prevalensi Wasting (Gizi kurang dan gizi buruk)											

Kode					Urusan / Bidang Urusan / Program / Kegiatan / Sub Kegiatan	Indikator Kinerja			Rencana Tahun 2025						Catatan Penting	Prakiraan Maju Rencana Tahun 2026		
						Capaian Program	Keluaran Sub Kegiatan	Hasil Kegiatan	Lokasi Output Kegiatan	Target Capaian Kinerja			Pagu Indikatif (Rp.)	Sumber Dana		Target Capaian Kinerja		Kebutuhan Dana/Pagu Indikatif (Rp.)
										Program	Keluaran Sub Kegiatan	Hasil Kegiatan				Tolok Ukur	Target	
1	02	02	2.02	0017	Pengelolaan Pelayanan Kesehatan Lingkungan	Persentase Puskesmas dengan peningkatan program penyakit menular	Jumlah Dokumen Hasil Pengelolaan Pelayanan Kesehatan Lingkungan	Cakupan Pelayanan Kesehatan Lansia	Kab. Sukoharjo,	100	1	100 %	23.020.000	Dana Transfer Umum-Dana Alokasi Umum		Jumlah Dokumen Hasil Pengelolaa n Pelayanan Kesehatan Lingkungan	1 Dokumen	50.000.000
					Persentase Puskesmas dengan peningkatan pelayanan		Health Coverage (UCI)	Semua	100	Dokumen	100 %							
					Persentase Puskesmas dengan peningkatan pelayanan		Desa/Kelurahan)	Kecamatan, Semua	100		100 %							
					Persentase Puskesmas dengan peningkatan pelayanan		Desa/Kelurahan)	Kecamatan, Semua	100		100 %							
					Persentase Puskesmas dengan peningkatan pelayanan		Desa/Kelurahan)	Kecamatan, Semua	100		100 %							
					Persentase Puskesmas dengan peningkatan pelayanan		Desa/Kelurahan)	Kecamatan, Semua	100		100 %							
					Persentase Puskesmas dengan peningkatan pelayanan		Desa/Kelurahan)	Kecamatan, Semua	100		100 %							
					Persentase Puskesmas dengan peningkatan pelayanan		Desa/Kelurahan)	Kecamatan, Semua	100		100 %							
					Persentase Puskesmas dengan peningkatan pelayanan		Desa/Kelurahan)	Kecamatan, Semua	100		100 %							
					Persentase Puskesmas dengan peningkatan pelayanan		Desa/Kelurahan)	Kecamatan, Semua	100		100 %							
					Persentase Puskesmas dengan peningkatan pelayanan		Desa/Kelurahan)	Kecamatan, Semua	100		100 %							
					Persentase Puskesmas dengan peningkatan pelayanan		Desa/Kelurahan)	Kecamatan, Semua	100		100 %							
					Persentase Puskesmas dengan peningkatan pelayanan		Desa/Kelurahan)	Kecamatan, Semua	100		100 %							
					Persentase Puskesmas dengan peningkatan pelayanan		Desa/Kelurahan)	Kecamatan, Semua	100		100 %							
					Persentase Puskesmas dengan peningkatan pelayanan		Desa/Kelurahan)	Kecamatan, Semua	100		100 %							
					Persentase Puskesmas dengan peningkatan pelayanan		Desa/Kelurahan)	Kecamatan, Semua	100		100 %							
					Persentase Puskesmas dengan peningkatan pelayanan		Desa/Kelurahan)	Kecamatan, Semua	100		100 %							
					Persentase Puskesmas dengan peningkatan pelayanan		Desa/Kelurahan)	Kecamatan, Semua	100		100 %							
					Persentase Puskesmas dengan peningkatan pelayanan		Desa/Kelurahan)	Kecamatan, Semua	100		100 %							
					Persentase Puskesmas dengan peningkatan pelayanan		Desa/Kelurahan)	Kecamatan, Semua	100		100 %							
					Persentase Puskesmas dengan peningkatan pelayanan		Desa/Kelurahan)	Kecamatan, Semua	100		100 %							
					Persentase Puskesmas dengan peningkatan pelayanan		Desa/Kelurahan)	Kecamatan, Semua	100		100 %							
					Persentase Puskesmas dengan peningkatan pelayanan		Desa/Kelurahan)	Kecamatan, Semua	100		100 %							
					Persentase Puskesmas dengan peningkatan pelayanan		Desa/Kelurahan)	Kecamatan, Semua	100		100 %							
					Persentase Puskesmas dengan peningkatan pelayanan		Desa/Kelurahan)	Kecamatan, Semua	100		100 %							
					Persentase Puskesmas dengan peningkatan pelayanan		Desa/Kelurahan)	Kecamatan, Semua	100		100 %							
					Persentase Puskesmas dengan peningkatan pelayanan		Desa/Kelurahan)	Kecamatan, Semua	100		100 %							
					Persentase Puskesmas dengan peningkatan pelayanan		Desa/Kelurahan)	Kecamatan, Semua	100		100 %							
					Persentase Puskesmas dengan peningkatan pelayanan		Desa/Kelurahan)	Kecamatan, Semua	100		100 %							
					Persentase Puskesmas dengan peningkatan pelayanan		Desa/Kelurahan)	Kecamatan, Semua	100		100 %							
					Persentase Puskesmas dengan peningkatan pelayanan		Desa/Kelurahan)	Kecamatan, Semua	100		100 %							
					Persentase Puskesmas dengan peningkatan pelayanan		Desa/Kelurahan)	Kecamatan, Semua	100		100 %							
					Persentase Puskesmas dengan peningkatan pelayanan		Desa/Kelurahan)	Kecamatan, Semua	100		100 %							
					Persentase Puskesmas dengan peningkatan pelayanan		Desa/Kelurahan)	Kecamatan, Semua	100		100 %							
					Persentase Puskesmas dengan peningkatan pelayanan		Desa/Kelurahan)	Kecamatan, Semua	100		100 %							
					Persentase Puskesmas dengan peningkatan pelayanan		Desa/Kelurahan)	Kecamatan, Semua	100		100 %							
					Persentase Puskesmas dengan peningkatan pelayanan		Desa/Kelurahan)	Kecamatan, Semua	100		100 %							
					Persentase Puskesmas dengan peningkatan pelayanan		Desa/Kelurahan)	Kecamatan, Semua	100		100 %							
					Persentase Puskesmas dengan peningkatan pelayanan		Desa/Kelurahan)	Kecamatan, Semua	100		100 %							
					Persentase Puskesmas dengan peningkatan pelayanan		Desa/Kelurahan)	Kecamatan, Semua	100		100 %							
					Persentase Puskesmas dengan peningkatan pelayanan		Desa/Kelurahan)	Kecamatan, Semua	100		100 %							
					Persentase Puskesmas dengan peningkatan pelayanan		Desa/Kelurahan)	Kecamatan, Semua	100		100 %							
					Persentase Puskesmas dengan peningkatan pelayanan		Desa/Kelurahan)	Kecamatan, Semua	100		100 %							
					Persentase Puskesmas dengan peningkatan pelayanan		Desa/Kelurahan)	Kecamatan, Semua	100		100 %							
					Persentase Puskesmas dengan peningkatan pelayanan		Desa/Kelurahan)	Kecamatan, Semua	100		100 %							
					Persentase Puskesmas dengan peningkatan pelayanan		Desa/Kelurahan)	Kecamatan, Semua	100		100 %							
					Persentase Puskesmas dengan peningkatan pelayanan		Desa/Kelurahan)	Kecamatan, Semua	100		100 %							
					Persentase Puskesmas dengan peningkatan pelayanan		Desa/Kelurahan)	Kecamatan, Semua	100		100 %							
					Persentase Puskesmas dengan peningkatan pelayanan		Desa/Kelurahan)	Kecamatan, Semua	100		100 %							
					Persentase Puskesmas dengan peningkatan pelayanan		Desa/Kelurahan)	Kecamatan, Semua	100		100 %							
					Persentase Puskesmas dengan peningkatan pelayanan		Desa/Kelurahan)	Kecamatan, Semua	100		100 %							
					Persentase Puskesmas dengan peningkatan pelayanan		Desa/Kelurahan)	Kecamatan, Semua	100		100 %							
					Persentase Puskesmas dengan peningkatan pelayanan		Desa/Kelurahan)	Kecamatan, Semua	100		100 %							
					Persentase Puskesmas dengan peningkatan pelayanan		Desa/Kelurahan)	Kecamatan, Semua	100		100 %							
					Persentase Puskesmas dengan peningkatan pelayanan		Desa/Kelurahan)	Kecamatan, Semua	100		100 %							
					Persentase Puskesmas dengan peningkatan pelayanan		Desa/Kelurahan)	Kecamatan, Semua	100		100 %							
					Persentase Puskesmas dengan peningkatan pelayanan		Desa/Kelurahan)	Kecamatan, Semua	100		100 %							
					Persentase Puskesmas dengan peningkatan pelayanan		Desa/Kelurahan)	Kecamatan, Semua	100		100 %							
					Persentase Puskesmas dengan peningkatan pelayanan		Desa/Kelurahan)	Kecamatan, Semua	100		100 %							
					Persentase Puskesmas dengan peningkatan pelayanan		Desa/Kelurahan)	Kecamatan, Semua	100									

Kode					Urusan / Bidang Urusan / Program / Kegiatan / Sub Kegiatan	Indikator Kinerja			Rencana Tahun 2025					Catatan Penting	Prakiraan Maju Rencana Tahun 2026			
						Capaian Program	Keluaran Sub Kegiatan	Hasil Kegiatan	Lokasi Output Kegiatan	Target Capaian Kinerja			Pagu Indikatif (Rp.)		Sumber Dana	Target Capaian Kinerja		Kebutuhan Dana/Pagu Indikatif (Rp.)
										Program	Keluaran Sub Kegiatan	Hasil Kegiatan				Tolok Ukur	Target	
					peningkatan kesehatan bayi Persentase puskesmas dengan cakupan pelayanan kesehatan balita Persentase Puskesmas dengan peningkatan perbaikan Gizi Masyarakat Persentase Puskesmas dengan cakupan yankes pada usia pendidikan dasar Persentase Puskesmas dengan cakupan pelayanan kesehatan pada kesehatan reproduksi Persentase Puskesmas dengan cakupan pelayanan kesehatan pada lansia Persentase Puskesmas dengan cakupan pelayanan Kesehatan Lingkungan Persentase Puskesmas dengan cakupan pelayanan Kesehatan kerja Persentase Puskesmas dengan cakupan		ASI eksklusif Persentase Ibu Hamil Kurang Energi Kronis (KEK) Persentase kasus DBD yang ditangani di wilayah dalam kurun waktu 1 tahun Persentase kunjungan Bayi baru lahir Persentase Pasien HIV/AIDS mendapatkan pemeriksaan standar Persentase Pasien TBC yang menyelesaikan pengobatan sampai dengan selesai pada jangka waktu tertentu Persentase pelayanan anak balita Persentase Pelayanan Kesehatan Ibu Hamil sesuai standar selama periode kehamilan (K4,K6) Persentase Persalinan di fasilitas pelayanan kesehatan Persentase puskesmas mampu tata laksana gizi buruk pada balita Persentase Puskesmas melakukan pelayanan kesehatan tradisional, akupuntur, asuhan mandiri dan tradisional lainnya											

Kode					Urusan / Bidang Urusan / Program / Kegiatan / Sub Kegiatan	Indikator Kinerja			Rencana Tahun 2025					Catatan Penting	Prakiraan Maju Rencana Tahun 2026			
						Capaian Program	Keluaran Sub Kegiatan	Hasil Kegiatan	Lokasi Output Kegiatan	Target Capaian Kinerja			Pagu Indikatif (Rp.)		Sumber Dana	Target Capaian Kinerja		Kebutuhan Dana/Pagu Indikatif (Rp.)
										Program	Keluaran Sub Kegiatan	Hasil Kegiatan				Tolok Ukur	Target	
					pelayanan Kesehatan olah raga Persentase Kepuasan Pelanggan Rumah Sakit NDR (Net Death Rate) adalah angka kematian 48 jam setelah dirawat untuk tiap-tiap 1000 pasien keluar Rumah Sakit Terakreditasi Paripurna		Persentase Puskesmas yang melaksanakan Surveilans gizi Prevalensi Wasting (Gizi kurang dan gizi buruk)											

Kode					Urusan / Bidang Urusan / Program / Kegiatan / Sub Kegiatan	Indikator Kinerja			Rencana Tahun 2025					Catatan Penting	Prakiraan Maju Rencana Tahun 2026			
						Capaian Program	Keluaran Sub Kegiatan	Hasil Kegiatan	Lokasi Output Kegiatan	Target Capaian Kinerja			Pagu Indikatif (Rp.)		Sumber Dana	Target Capaian Kinerja		Kebutuhan Dana/Pagu Indikatif (Rp.)
										Program	Keluaran Sub Kegiatan	Hasil Kegiatan				Tolok Ukur	Target	
1	02	02	2.02	0018	Pengelolaan Pelayanan Promosi Kesehatan	Persentase Puskesmas dengan peningkatan program penyakit menular Persentase Puskesmas dengan peningkatan pelayanan penyakit tidak menular dan kesehatan jiwa Persentase Puskesmas dengan peningkatan pelayanan imunisasi dan surveilans Persentase FKTP terakreditasi Persentase FKTL terakreditasi Persentase Fasyankes Lainnya terakreditasi Persentase Fasyankes yang memberikan layanan JKN Persentase Capaian UHC Persentase cakupan puskesmas dengan peningkatan kesehatan ibu Persentase cakupan puskesmas dengan	Jumlah Dokumen Hasil Pengelolaan Pelayanan Promosi Kesehatan	Cakupan Pelayanan Kesehatan Lansia Capaian Universal Health Coverage (UCI Desa/Kelurahan) Desa/Kelurahan yang terindikasi KLB ditangani < 24 jam Fasilitas Pelayanan Kesehatan lainnya terakreditasi Fasilitas Pelayanan Kesehatan Primer terakreditasi Fasilitas Pelayanan Kesehatan Rujukan terakreditasi Imunisasi dasar lengkap Imunisasi lanjutan anak SD sederajat Pelayanan Kesehatan Bagi Penduduk Terdampak Krisis Kesehatan Akibat Bencana dan/Atau potensi Bencana Pelayanan Kesehatan Pada Usia Produktif Pelayanan Kesehatan Penderita DM Pelayanan Kesehatan Penderita Hipertensi Pelayanan Kesehatan Penderita Orang Dengan Gangguan Jiwa Persentase bayi usia kurang dari 6 bulan yang mendapatkan	Kab. Sukoharjo, Semua Kecamatan, Semua Kel/Desa	100 100 100 39,77 86,00 100,00 50,00 95,00 100 100 100 100 100 100 100 100 94 92 100 86 <30% 100%	1 Dokumen	100 % 100 % 100 % 100 % 40 % 86 % 95 % 98 % 100 % 100 % 100 % 100 % 100 % 60 % 10 % 100 % 100 % 100 % 90 % 100 % 100 % 60 % 40 % 100 % 7 %	337.427.000	Dana Transfer Umum-Dana Alokasi Umum, DAK Non Fisik-Dana BOK-BOK Dinas-BOK Kabupaten/ Kota		Jumlah Dokumen Hasil Pengelolaa n Pelayanan Promosi Kesehatan	1 Dokumen	337.427.000

Kode					Urusan / Bidang Urusan / Program / Kegiatan / Sub Kegiatan	Indikator Kinerja			Rencana Tahun 2025					Catatan Penting	Prakiraan Maju Rencana Tahun 2026			
						Capaian Program	Keluaran Sub Kegiatan	Hasil Kegiatan	Lokasi Output Kegiatan	Target Capaian Kinerja			Pagu Indikatif (Rp.)		Sumber Dana	Target Capaian Kinerja		Kebutuhan Dana/Pagu Indikatif (Rp.)
										Program	Keluaran Sub Kegiatan	Hasil Kegiatan				Tolok Ukur	Target	
						peningkatan kesehatan bayi Persentase puskesmas dengan cakupan pelayanan kesehatan balita Persentase Puskesmas dengan peningkatan perbaikan Gizi Masyarakat Persentase Puskesmas dengan cakupan yankes pada usia pendidikan dasar Persentase Puskesmas dengan cakupan pelayanan kesehatan pada kesehatan reproduksi Persentase Puskesmas dengan cakupan pelayanan kesehatan pada lansia Persentase Puskesmas dengan cakupan pelayanan Kesehatan Lingkungan Persentase Puskesmas dengan cakupan pelayanan Kesehatan kerja Persentase Puskesmas dengan cakupan		ASI eksklusif Persentase Ibu Hamil Kurang Energi Kronis (KEK) Persentase kasus DBD yang ditangani di wilayah dalam kurun waktu 1 tahun Persentase kunjungan Bayi baru lahir Persentase Pasien HIV/AIDS mendapatkan pemeriksaan standar Persentase Pasien TBC yang menyelesaikan pengobatan sampai dengan selesai pada jangka waktu tertentu Persentase pelayanan anak balita Persentase Pelayanan Kesehatan Ibu Hamil sesuai standar selama periode kehamilan (K4,K6) Persentase Persalinan di fasilitas pelayanan kesehatan Persentase puskesmas mampu tata laksana gizi buruk pada balita Persentase Puskesmas melakukan pelayanan kesehatan tradisional, akupuntur, asuhan mandiri dan tradisional lainnya										

Kode					Urusan / Bidang Urusan / Program / Kegiatan / Sub Kegiatan	Indikator Kinerja			Rencana Tahun 2025					Catatan Penting	Prakiraan Maju Rencana Tahun 2026			
						Capaian Program	Keluaran Sub Kegiatan	Hasil Kegiatan	Lokasi Output Kegiatan	Target Capaian Kinerja			Pagu Indikatif (Rp.)		Sumber Dana	Target Capaian Kinerja		Kebutuhan Dana/Pagu Indikatif (Rp.)
										Program	Keluaran Sub Kegiatan	Hasil Kegiatan				Tolok Ukur	Target	
						pelayanan Kesehatan olah raga Persentase Kepuasan Pelanggan Rumah Sakit NDR (Net Death Rate) adalah angka kematian 48 jam setelah dirawat untuk tiap-tiap 1000 pasien keluar Rumah Sakit Terakreditasi Paripurna		Persentase Puskesmas yang melaksanakan Surveilans gizi Prevalensi Wasting (Gizi kurang dan gizi buruk)										

Kode					Urusan / Bidang Urusan / Program / Kegiatan / Sub Kegiatan	Indikator Kinerja			Rencana Tahun 2025						Catatan Penting	Prakiraan Maju Rencana Tahun 2026		
						Capaian Program	Keluaran Sub Kegiatan	Hasil Kegiatan	Lokasi Output Kegiatan	Target Capaian Kinerja			Pagu Indikatif (Rp.)	Sumber Dana		Target Capaian Kinerja		Kebutuhan Dana/Pagu Indikatif (Rp.)
										Program	Keluaran Sub Kegiatan	Hasil Kegiatan				Tolok Ukur	Target	
1	02	02	2.02	0019	Pengelolaan Pelayanan Kesehatan Tradisional, Akupuntur, Asuhan Mandiri, dan Tradisional Lainnya	Persentase Puskesmas dengan peningkatan program penyakit menular Persentase Puskesmas dengan peningkatan pelayanan penyakit tidak menular dan kesehatan jiwa Persentase Puskesmas dengan peningkatan pelayanan imunisasi dan surveilans Persentase FKTP terakreditasi Persentase FKTL terakreditasi Persentase Fasyankes Lainnya terakreditasi Persentase Fasyankes yang memberikan layanan JKN Persentase Capaian UHC Persentase cakupan puskesmas dengan peningkatan kesehatan ibu Persentase cakupan puskesmas dengan	Jumlah Dokumen Hasil Pengelolaan Pelayanan Kesehatan Tradisional, Akupuntur, Asuhan Mandiri dan Tradisional Lainnya	Cakupan Pelayanan Kesehatan Lansia Capaian Universal Health Coverage (UCI Desa/Kelurahan) Desa/Kalurahan yang terindikasi KLB ditangani < 24 jam Fasilitas Pelayanan Kesehatan lainnya terakreditasi Fasilitas Pelayanan Kesehatan Primer terakreditasi Fasilitas Pelayanan Kesehatan Rujukan terakreditasi Imunisasi dasar lengkap Imunisasi lanjutan anak SD sederajat Pelayanan Kesehatan Bagi Penduduk Terdampak Krisis Kesehatan Akibat Bencana dan/Atau potensi Bencana Pelayanan Kesehatan Pada Usia Produktif Pelayanan Kesehatan Penderita DM Pelayanan Kesehatan Penderita Hipertensi Pelayanan Kesehatan Penderita Orang Dengan Gangguan Jiwa Persentase bayi usia kurang dari 6 bulan yang mendapatkan	Kab. Sukoharjo, Semua Kecamatan, Semua Kel/Desa	100 100 100 39,77 86,00 100,00 50,00 95,00 100 100 100 100 100 100 100 100 94 92 100 86 <30% 100%	1 Dokumen	100 % 100 % 100 % 100 % 40 % 86 % 95 % 98 % 100 % 100 % 100 % 100 % 60 % 10 % 100 % 100 % 100 % 92 100 % 100 % 86 90 % 100 % 100 % 60 % 40 % 100 % 7 %	8.895.000	Dana Transfer Umum-Dana Alokasi Umum		Jumlah Dokumen Hasil Pengelolaa n Pelayanan Kesehatan Tradisional, Akupuntur, Asuhan Mandiri dan Tradisional Lainnya	1 Dokumen	10.000.000

Kode					Urusan / Bidang Urusan / Program / Kegiatan / Sub Kegiatan	Indikator Kinerja			Rencana Tahun 2025					Catatan Penting	Prakiraan Maju Rencana Tahun 2026			
						Capaian Program	Keluaran Sub Kegiatan	Hasil Kegiatan	Lokasi Output Kegiatan	Target Capaian Kinerja			Pagu Indikatif (Rp.)		Sumber Dana	Target Capaian Kinerja		Kebutuhan Dana/Pagu Indikatif (Rp.)
										Program	Keluaran Sub Kegiatan	Hasil Kegiatan				Tolok Ukur	Target	
					peningkatan kesehatan bayi Persentase puskesmas dengan cakupan pelayanan kesehatan balita Persentase Puskesmas dengan peningkatan perbaikan Gizi Masyarakat Persentase Puskesmas dengan cakupan yankes pada usia pendidikan dasar Persentase Puskesmas dengan cakupan pelayanan kesehatan pada kesehatan reproduksi Persentase Puskesmas dengan cakupan pelayanan kesehatan pada lansia Persentase Puskesmas dengan cakupan pelayanan Kesehatan Lingkungan Persentase Puskesmas dengan cakupan pelayanan Kesehatan kerja Persentase Puskesmas dengan cakupan		ASI eksklusif Persentase Ibu Hamil Kurang Energi Kronis (KEK) Persentase kasus DBD yang ditangani di wilayah dalam kurun waktu 1 tahun Persentase kunjungan Bayi baru lahir Persentase Pasien HIV/AIDS mendapatkan pemeriksaan standar Persentase Pasien TBC yang menyelesaikan pengobatan sampai dengan selesai pada jangka waktu tertentu Persentase pelayanan anak balita Persentase Pelayanan Kesehatan Ibu Hamil sesuai standar selama periode kehamilan (K4,K6) Persentase Persalinan di fasilitas pelayanan kesehatan Persentase puskesmas mampu tata laksana gizi buruk pada balita Persentase Puskesmas melakukan pelayanan kesehatan tradisional, akupuntur, asuhan mandiri dan tradisional lainnya											

Kode					Urusan / Bidang Urusan / Program / Kegiatan / Sub Kegiatan	Indikator Kinerja			Rencana Tahun 2025					Catatan Penting	Prakiraan Maju Rencana Tahun 2026			
						Capaian Program	Keluaran Sub Kegiatan	Hasil Kegiatan	Lokasi Output Kegiatan	Target Capaian Kinerja			Pagu Indikatif (Rp.)		Sumber Dana	Target Capaian Kinerja		Kebutuhan Dana/Pagu Indikatif (Rp.)
										Program	Keluaran Sub Kegiatan	Hasil Kegiatan				Tolok Ukur	Target	
					pelayanan Kesehatan olah raga Persentase Kepuasan Pelanggan Rumah Sakit NDR (Net Death Rate) adalah angka kematian 48 jam setelah dirawat untuk tiap-tiap 1000 pasien keluar Rumah Sakit Terakreditasi Paripurna		Persentase Puskesmas yang melaksanakan Surveilans gizi Prevalensi Wasting (Gizi kurang dan gizi buruk)											

Kode					Urusan / Bidang Urusan / Program / Kegiatan / Sub Kegiatan	Indikator Kinerja			Rencana Tahun 2025					Catatan Penting	Prakiraan Maju Rencana Tahun 2026			
						Capaian Program	Keluaran Sub Kegiatan	Hasil Kegiatan	Lokasi Output Kegiatan	Target Capaian Kinerja			Pagu Indikatif (Rp.)		Sumber Dana	Target Capaian Kinerja		Kebutuhan Dana/Pagu Indikatif (Rp.)
										Program	Keluaran Sub Kegiatan	Hasil Kegiatan				Tolok Ukur	Target	
1	02	02	2.02	0020	Pengelolaan Surveilans Kesehatan	Persentase Puskesmas dengan peningkatan program penyakit menular Persentase Puskesmas dengan peningkatan pelayanan penyakit tidak menular dan kesehatan jiwa Persentase Puskesmas dengan peningkatan pelayanan imunisasi dan surveilans Persentase FKTP terakreditasi Persentase FKTL terakreditasi Persentase Fasyankes Lainnya terakreditasi Persentase Fasyankes yang memberikan layanan JKN Persentase Capaian UHC Persentase cakupan puskesmas dengan peningkatan kesehatan ibu Persentase cakupan puskesmas dengan	Jumlah Dokumen Hasil Pengelolaan Surveilans Kesehatan	Cakupan Pelayanan Kesehatan Lansia Capaian Universal Health Coverage (UCI Desa/Kelurahan) Desa/Kelurahan yang terindikasi KLB ditangani < 24 jam Fasilitas Pelayanan Kesehatan lainnya terakreditasi Fasilitas Pelayanan Kesehatan Primer terakreditasi Fasilitas Pelayanan Kesehatan Rujukan terakreditasi Imunisasi dasar lengkap Imunisasi lanjutan anak SD sederajat Pelayanan Kesehatan Bagi Penduduk Terdampak Krisis Kesehatan Akibat Bencana dan/Atau potensi Bencana Pelayanan Kesehatan Pada Usia Produktif Pelayanan Kesehatan Penderita DM Pelayanan Kesehatan Penderita Hipertensi Pelayanan Kesehatan Penderita Orang Dengan Gangguan Jiwa Persentase bayi usia kurang dari 6 bulan yang mendapatkan	Kab. Sukoharjo, Semua Kecamatan, Semua Kel/Desa	100 100 100 39,77 86,00 100,00 50,00 95,00 100 100 100 100 100 100 100 100 94 92 100 86 <30% 100%	1 Dokumen	100 % 100 % 100 % 100 % 40 % 86 % 95 % 98 % 100 % 100 % 100 % 100 % 100 % 60 % 10 % 100 % 100 % 100 % 100 % 100 % 60 % 40 % 100 % 7 %	96.560.000	Dana Transfer Umum-Dana Alokasi Umum, DAK Non Fisik-Dana BOK-BOK Dinas-BOK Kabupaten/ Kota		Jumlah Dokumen Hasil Pengelolaa n Surveilans Kesehatan	1 Dokumen	120.000.000

Kode					Urusan / Bidang Urusan / Program / Kegiatan / Sub Kegiatan	Indikator Kinerja			Rencana Tahun 2025					Catatan Penting	Prakiraan Maju Rencana Tahun 2026			
						Capaian Program	Keluaran Sub Kegiatan	Hasil Kegiatan	Lokasi Output Kegiatan	Target Capaian Kinerja			Pagu Indikatif (Rp.)		Sumber Dana	Target Capaian Kinerja		Kebutuhan Dana/Pagu Indikatif (Rp.)
										Program	Keluaran Sub Kegiatan	Hasil Kegiatan				Tolok Ukur	Target	
					peningkatan kesehatan bayi Persentase puskesmas dengan cakupan pelayanan kesehatan balita Persentase Puskesmas dengan peningkatan perbaikan Gizi Masyarakat Persentase Puskesmas dengan cakupan yankes pada usia pendidikan dasar Persentase Puskesmas dengan cakupan pelayanan kesehatan pada kesehatan reproduksi Persentase Puskesmas dengan cakupan pelayanan kesehatan pada lansia Persentase Puskesmas dengan cakupan pelayanan Kesehatan Lingkungan Persentase Puskesmas dengan cakupan pelayanan Kesehatan kerja Persentase Puskesmas dengan cakupan		ASI eksklusif Persentase Ibu Hamil Kurang Energi Kronis (KEK) Persentase kasus DBD yang ditangani di wilayah dalam kurun waktu 1 tahun Persentase kunjungan Bayi baru lahir Persentase Pasien HIV/AIDS mendapatkan pemeriksaan standar Persentase Pasien TBC yang menyelesaikan pengobatan sampai dengan selesai pada jangka waktu tertentu Persentase pelayanan anak balita Persentase Pelayanan Kesehatan Ibu Hamil sesuai standar selama periode kehamilan (K4,K6) Persentase Persalinan di fasilitas pelayanan kesehatan Persentase puskesmas mampu tata laksana gizi buruk pada balita Persentase Puskesmas melakukan pelayanan kesehatan tradisional, akupuntur, asuhan mandiri dan tradisional lainnya											

Kode					Urusan / Bidang Urusan / Program / Kegiatan / Sub Kegiatan	Indikator Kinerja			Rencana Tahun 2025					Catatan Penting	Prakiraan Maju Rencana Tahun 2026			
						Capaian Program	Keluaran Sub Kegiatan	Hasil Kegiatan	Lokasi Output Kegiatan	Target Capaian Kinerja			Pagu Indikatif (Rp.)		Sumber Dana	Target Capaian Kinerja		Kebutuhan Dana/Pagu Indikatif (Rp.)
										Program	Keluaran Sub Kegiatan	Hasil Kegiatan				Tolok Ukur	Target	
					pelayanan Kesehatan olah raga Persentase Kepuasan Pelanggan Rumah Sakit NDR (Net Death Rate) adalah angka kematian 48 jam setelah dirawat untuk tiap-tiap 1000 pasien keluar Rumah Sakit Terakreditasi Paripurna		Persentase Puskesmas yang melaksanakan Surveilans gizi Prevalensi Wasting (Gizi kurang dan gizi buruk)											

Kode					Urusan / Bidang Urusan / Program / Kegiatan / Sub Kegiatan	Indikator Kinerja			Rencana Tahun 2025					Catatan Penting	Prakiraan Maju Rencana Tahun 2026			
						Capaian Program	Keluaran Sub Kegiatan	Hasil Kegiatan	Lokasi Output Kegiatan	Target Capaian Kinerja			Pagu Indikatif (Rp.)		Sumber Dana	Target Capaian Kinerja		Kebutuhan Dana/Pagu Indikatif (Rp.)
										Program	Keluaran Sub Kegiatan	Hasil Kegiatan				Tolok Ukur	Target	
1	02	02	2.02	0021	Pengelolaan Pelayanan Kesehatan dengan Orang dengan Masalah Kesehatan Jiwa (ODMK)	Persentase Puskesmas dengan peningkatan program penyakit menular Persentase Puskesmas dengan peningkatan pelayanan penyakit tidak menular dan kesehatan jiwa Persentase Puskesmas dengan peningkatan pelayanan imunisasi dan surveilans Persentase FKTP terakreditasi Persentase FKTL terakreditasi Persentase Fasyankes Lainnya terakreditasi Persentase Fasyankes yang memberikan layanan JKN Persentase Capaian UHC Persentase cakupan puskesmas dengan peningkatan kesehatan ibu Persentase cakupan puskesmas dengan	Jumlah Orang dengan Masalah Kejiwaan (ODMK) yang Mendapatkan Pelayanan Kesehatan	Cakupan Pelayanan Kesehatan Lansia Capaian Universal Health Coverage (UCI Desa/Kelurahan) Desa/Kelurahan yang terindikasi KLB ditangani < 24 jam Fasilitas Pelayanan Kesehatan lainnya terakreditasi Fasilitas Pelayanan Kesehatan Primer terakreditasi Fasilitas Pelayanan Kesehatan Rujukan terakreditasi Imunisasi dasar lengkap Imunisasi lanjutan anak SD sederajat Pelayanan Kesehatan Bagi Penduduk Terdampak Krisis Kesehatan Akibat Bencana dan/Atau potensi Bencana Pelayanan Kesehatan Pada Usia Produktif Pelayanan Kesehatan Penderita DM Pelayanan Kesehatan Penderita Hipertensi Pelayanan Kesehatan Penderita Orang Dengan Gangguan Jiwa Persentase bayi usia kurang dari 6 bulan yang mendapatkan	Kab. Sukoharjo, Semua Kecamatan, Semua Kel/Desa	100 100 100 39,77 86,00 100,00 50,00 95,00 100 100 100 100 100 100 100 100 94 92 100 86 <30% 100%	660 Orang	100 % 100 % 100 % 100 % 40 % 86 % 95 % 98 % 100 % 100 % 100 % 100 % 60 % 10 % 100 % 100 % 100 % 90 % 100 % 100 % 60 % 40 % 100 % 7 %	6.730.000	Dana Transfer Umum-Dana Alokasi Umum		Jumlah Orang dengan Masalah Kesehatan Jiwa (ODMK) yang Mendapatkan Pelayanan Kesehatan	660 Orang	30.560.000

Kode					Urusan / Bidang Urusan / Program / Kegiatan / Sub Kegiatan	Indikator Kinerja			Rencana Tahun 2025					Catatan Penting	Prakiraan Maju Rencana Tahun 2026			
						Capaian Program	Keluaran Sub Kegiatan	Hasil Kegiatan	Lokasi Output Kegiatan	Target Capaian Kinerja			Pagu Indikatif (Rp.)		Sumber Dana	Target Capaian Kinerja		Kebutuhan Dana/Pagu Indikatif (Rp.)
										Program	Keluaran Sub Kegiatan	Hasil Kegiatan				Tolok Ukur	Target	
						peningkatan kesehatan bayi Persentase puskesmas dengan cakupan pelayanan kesehatan balita Persentase Puskesmas dengan peningkatan perbaikan Gizi Masyarakat Persentase Puskesmas dengan cakupan yankes pada usia pendidikan dasar Persentase Puskesmas dengan cakupan pelayanan kesehatan pada kesehatan reproduksi Persentase Puskesmas dengan cakupan pelayanan kesehatan pada lansia Persentase Puskesmas dengan cakupan pelayanan Kesehatan Lingkungan Persentase Puskesmas dengan cakupan pelayanan Kesehatan kerja Persentase Puskesmas dengan cakupan		ASI eksklusif Persentase Ibu Hamil Kurang Energi Kronis (KEK) Persentase kasus DBD yang ditangani di wilayah dalam kurun waktu 1 tahun Persentase kunjungan Bayi baru lahir Persentase Pasien HIV/AIDS mendapatkan pemeriksaan standar Persentase Pasien TBC yang menyelesaikan pengobatan sampai dengan selesai pada jangka waktu tertentu Persentase pelayanan anak balita Persentase Pelayanan Kesehatan Ibu Hamil sesuai standar selama periode kehamilan (K4,K6) Persentase Persalinan di fasilitas pelayanan kesehatan Persentase puskesmas mampu tata laksana gizi buruk pada balita Persentase Puskesmas melakukan pelayanan kesehatan tradisional, akupuntur, asuhan mandiri dan tradisional lainnya										

Kode					Urusan / Bidang Urusan / Program / Kegiatan / Sub Kegiatan	Indikator Kinerja			Rencana Tahun 2025					Catatan Penting	Prakiraan Maju Rencana Tahun 2026			
						Capaian Program	Keluaran Sub Kegiatan	Hasil Kegiatan	Lokasi Output Kegiatan	Target Capaian Kinerja			Pagu Indikatif (Rp.)		Sumber Dana	Target Capaian Kinerja		Kebutuhan Dana/Pagu Indikatif (Rp.)
										Program	Keluaran Sub Kegiatan	Hasil Kegiatan				Tolok Ukur	Target	
						pelayanan Kesehatan olah raga Persentase Kepuasan Pelanggan Rumah Sakit NDR (Net Death Rate) adalah angka kematian 48 jam setelah dirawat untuk tiap-tiap 1000 pasien keluar Rumah Sakit Terakreditasi Paripurna		Persentase Puskesmas yang melaksanakan Surveilans gizi Prevalensi Wasting (Gizi kurang dan gizi buruk)										

Kode					Urusan / Bidang Urusan / Program / Kegiatan / Sub Kegiatan	Indikator Kinerja			Rencana Tahun 2025					Catatan Penting	Prakiraan Maju Rencana Tahun 2026			
						Capaian Program	Keluaran Sub Kegiatan	Hasil Kegiatan	Lokasi Output Kegiatan	Target Capaian Kinerja			Pagu Indikatif (Rp.)		Sumber Dana	Target Capaian Kinerja		Kebutuhan Dana/Pagu Indikatif (Rp.)
										Program	Keluaran Sub Kegiatan	Hasil Kegiatan				Tolok Ukur	Target	
1	02	02	2.02	0022	Pengelolaan Pelayanan Kesehatan Jiwa dan NAPZA	Persentase Puskesmas dengan peningkatan program penyakit menular Persentase Puskesmas dengan peningkatan pelayanan penyakit tidak menular dan kesehatan jiwa Persentase Puskesmas dengan peningkatan pelayanan imunisasi dan surveilans Persentase FKTP terakreditasi Persentase FKTL terakreditasi Persentase Fasyankes Lainnya terakreditasi Persentase Fasyankes yang memberikan layanan JKN Persentase Capaian UHC Persentase cakupan puskesmas dengan peningkatan kesehatan ibu Persentase cakupan puskesmas dengan	Jumlah Penyalahguna NAPZA yang Mendapatkan Pelayanan Kesehatan	Cakupan Pelayanan Kesehatan Lansia Capaian Universal Health Coverage (UCI) Desa/Kelurahan) Desa/Kalurahan yang terindikasi KLB ditangani < 24 jam Fasilitas Pelayanan Kesehatan lainnya terakreditasi Fasilitas Pelayanan Kesehatan Primer terakreditasi Fasilitas Pelayanan Kesehatan Rujukan terakreditasi Imunisasi dasar lengkap Imunisasi lanjutan anak SD sederajat Pelayanan Kesehatan Bagi Penduduk Terdampak Krisis Kesehatan Akibat Bencana dan/Atau potensi Bencana Pelayanan Kesehatan Pada Usia Produktif Pelayanan Kesehatan Penderita DM Pelayanan Kesehatan Penderita Hipertensi Pelayanan Kesehatan Penderita Orang Dengan Gangguan Jiwa Persentase bayi usia kurang dari 6 bulan yang mendapatkan	Kab. Sukoharjo, Semua Kecamatan, Semua Kel/Desa	100 100 100 39,77 86,00 100,00 50,00 95,00 100 100 100 100 100 100 100 100 100 94 92 100 86 <30% 100%	75 Orang	100 % 100 % 100 % 100 % 40 % 86 % 95 % 98 % 100 % 100 % 100 % 100 % 100 % 60 % 10 % 100 % 100 % 100 % 60 % 40 % 100 % 7 %	43.166.000	Dana Transfer Umum-Dana Alokasi Umum, DAK Non Fisik-Dana BOK-BOK Dinas-BOK Kabupaten/ Kota		Jumlah Penyalahguna NAPZA yang Mendapatkan Pelayanan Kesehatan	75 Orang	45.000.000

Kode					Urusan / Bidang Urusan / Program / Kegiatan / Sub Kegiatan	Indikator Kinerja			Rencana Tahun 2025					Catatan Penting	Prakiraan Maju Rencana Tahun 2026			
						Capaian Program	Keluaran Sub Kegiatan	Hasil Kegiatan	Lokasi Output Kegiatan	Target Capaian Kinerja			Pagu Indikatif (Rp.)		Sumber Dana	Target Capaian Kinerja		Kebutuhan Dana/Pagu Indikatif (Rp.)
										Program	Keluaran Sub Kegiatan	Hasil Kegiatan				Tolok Ukur	Target	
					peningkatan kesehatan bayi Persentase puskesmas dengan cakupan pelayanan kesehatan balita Persentase Puskesmas dengan peningkatan perbaikan Gizi Masyarakat Persentase Puskesmas dengan cakupan yankes pada usia pendidikan dasar Persentase Puskesmas dengan cakupan pelayanan kesehatan pada kesehatan reproduksi Persentase Puskesmas dengan cakupan pelayanan kesehatan pada lansia Persentase Puskesmas dengan cakupan pelayanan Kesehatan Lingkungan Persentase Puskesmas dengan cakupan pelayanan Kesehatan kerja Persentase Puskesmas dengan cakupan		ASI eksklusif Persentase Ibu Hamil Kurang Energi Kronis (KEK) Persentase kasus DBD yang ditangani di wilayah dalam kurun waktu 1 tahun Persentase kunjungan Bayi baru lahir Persentase Pasien HIV/AIDS mendapatkan pemeriksaan standar Persentase Pasien TBC yang menyelesaikan pengobatan sampai dengan selesai pada jangka waktu tertentu Persentase pelayanan anak balita Persentase Pelayanan Kesehatan Ibu Hamil sesuai standar selama periode kehamilan (K4,K6) Persentase Persalinan di fasilitas pelayanan kesehatan Persentase puskesmas mampu tata laksana gizi buruk pada balita Persentase Puskesmas melakukan pelayanan kesehatan tradisional, akupuntur, asuhan mandiri dan tradisional lainnya											

Kode					Urusan / Bidang Urusan / Program / Kegiatan / Sub Kegiatan	Indikator Kinerja			Rencana Tahun 2025					Catatan Penting	Prakiraan Maju Rencana Tahun 2026			
						Capaian Program	Keluaran Sub Kegiatan	Hasil Kegiatan	Lokasi Output Kegiatan	Target Capaian Kinerja			Pagu Indikatif (Rp.)		Sumber Dana	Target Capaian Kinerja		Kebutuhan Dana/Pagu Indikatif (Rp.)
										Program	Keluaran Sub Kegiatan	Hasil Kegiatan				Tolok Ukur	Target	
					pelayanan Kesehatan olah raga Persentase Kepuasan Pelanggan Rumah Sakit NDR (Net Death Rate) adalah angka kematian 48 jam setelah dirawat untuk tiap-tiap 1000 pasien keluar Rumah Sakit Terakreditasi Paripurna		Persentase Puskesmas yang melaksanakan Surveilans gizi Prevalensi Wasting (Gizi kurang dan gizi buruk)											

Kode					Urusan / Bidang Urusan / Program / Kegiatan / Sub Kegiatan	Indikator Kinerja			Rencana Tahun 2025					Catatan Penting	Prakiraan Maju Rencana Tahun 2026			
						Capaian Program	Keluaran Sub Kegiatan	Hasil Kegiatan	Lokasi Output Kegiatan	Target Capaian Kinerja			Pagu Indikatif (Rp.)		Sumber Dana	Target Capaian Kinerja		Kebutuhan Dana/Pagu Indikatif (Rp.)
										Program	Keluaran Sub Kegiatan	Hasil Kegiatan				Tolok Ukur	Target	
1	02	02	2.02	0025	Pelayanan Kesehatan Penyakit Menular dan Tidak Menular	Persentase Puskesmas dengan peningkatan program penyakit menular Persentase Puskesmas dengan peningkatan pelayanan penyakit tidak menular dan kesehatan jiwa Persentase Puskesmas dengan peningkatan pelayanan imunisasi dan surveilans Persentase FKTP terakreditasi Persentase FKTL terakreditasi Persentase Fasyankes Lainnya terakreditasi Persentase Fasyankes yang memberikan layanan JKN Persentase Capaian UHC Persentase cakupan puskesmas dengan peningkatan kesehatan ibu Persentase cakupan puskesmas dengan	Jumlah Dokumen Hasil Pelayanan Kesehatan Penyakit Menular dan Tidak Menular	Cakupan Pelayanan Kesehatan Lansia Capaian Universal Health Coverage (UCI Desa/Kelurahan) Desa/Kelurahan yang terindikasi KLB ditangani < 24 jam Fasilitas Pelayanan Kesehatan lainnya terakreditasi Fasilitas Pelayanan Kesehatan Primer terakreditasi Fasilitas Pelayanan Kesehatan Rujukan terakreditasi Imunisasi dasar lengkap Imunisasi lanjutan anak SD sederajat Pelayanan Kesehatan Bagi Penduduk Terdampak Krisis Kesehatan Akibat Bencana dan/Atau potensi Bencana Pelayanan Kesehatan Pada Usia Produktif Pelayanan Kesehatan Penderita DM Pelayanan Kesehatan Penderita Hipertensi Pelayanan Kesehatan Penderita Orang Dengan Gangguan Jiwa Persentase bayi usia kurang dari 6 bulan yang mendapatkan	Kab. Sukoharjo, Semua Kecamatan, Semua Kel/Desa	100 100 100 39,77 86,00 100,00 50,00 95,00 100 100 100 100 100 100 100 100 100 94 92 100 86 <30% 100%	30 Dokumen	100 % 100 % 100 % 100 % 40 % 86 % 95 % 98 % 100 % 100 % 100 % 100 % 60 % 10 % 100 % 90 % 100 % 100 % 60 % 40 % 100 % 7 %	947.750.629	Dana Transfer Umum-Dana Alokasi Umum, DAK Non Fisik-Dana BOK-BOK Dinas-BOK Kabupaten/ Kota		Jumlah Dokumen Hasil Pelayanan Kesehatan Penyakit Menular dan Tidak Menular	30 Dokumen	1.000.000.000

Kode					Urusan / Bidang Urusan / Program / Kegiatan / Sub Kegiatan	Indikator Kinerja			Rencana Tahun 2025					Catatan Penting	Prakiraan Maju Rencana Tahun 2026			
						Capaian Program	Keluaran Sub Kegiatan	Hasil Kegiatan	Lokasi Output Kegiatan	Target Capaian Kinerja			Pagu Indikatif (Rp.)		Sumber Dana	Target Capaian Kinerja		Kebutuhan Dana/Pagu Indikatif (Rp.)
										Program	Keluaran Sub Kegiatan	Hasil Kegiatan				Tolok Ukur	Target	
					peningkatan kesehatan bayi Persentase puskesmas dengan cakupan pelayanan kesehatan balita Persentase Puskesmas dengan peningkatan perbaikan Gizi Masyarakat Persentase Puskesmas dengan cakupan yankes pada usia pendidikan dasar Persentase Puskesmas dengan cakupan pelayanan kesehatan pada kesehatan reproduksi Persentase Puskesmas dengan cakupan pelayanan kesehatan pada lansia Persentase Puskesmas dengan cakupan pelayanan Kesehatan Lingkungan Persentase Puskesmas dengan cakupan pelayanan Kesehatan kerja Persentase Puskesmas dengan cakupan		ASI eksklusif Persentase Ibu Hamil Kurang Energi Kronis (KEK) Persentase kasus DBD yang ditangani di wilayah dalam kurun waktu 1 tahun Persentase kunjungan Bayi baru lahir Persentase Pasien HIV/AIDS mendapatkan pemeriksaan standar Persentase Pasien TBC yang menyelesaikan pengobatan sampai dengan selesai pada jangka waktu tertentu Persentase pelayanan anak balita Persentase Pelayanan Kesehatan Ibu Hamil sesuai standar selama periode kehamilan (K4,K6) Persentase Persalinan di fasilitas pelayanan kesehatan Persentase puskesmas mampu tata laksana gizi buruk pada balita Persentase Puskesmas melakukan pelayanan kesehatan tradisional, akupuntur, asuhan mandiri dan tradisional lainnya											

Kode					Urusan / Bidang Urusan / Program / Kegiatan / Sub Kegiatan	Indikator Kinerja			Rencana Tahun 2025					Catatan Penting	Prakiraan Maju Rencana Tahun 2026			
						Capaian Program	Keluaran Sub Kegiatan	Hasil Kegiatan	Lokasi Output Kegiatan	Target Capaian Kinerja			Pagu Indikatif (Rp.)		Sumber Dana	Target Capaian Kinerja		Kebutuhan Dana/Pagu Indikatif (Rp.)
										Program	Keluaran Sub Kegiatan	Hasil Kegiatan				Tolok Ukur	Target	
					pelayanan Kesehatan olah raga Persentase Kepuasan Pelanggan Rumah Sakit NDR (Net Death Rate) adalah angka kematian 48 jam setelah dirawat untuk tiap-tiap 1000 pasien keluar Rumah Sakit Terakreditasi Paripurna		Persentase Puskesmas yang melaksanakan Surveilans gizi Prevalensi Wasting (Gizi kurang dan gizi buruk)											

Kode					Urusan / Bidang Urusan / Program / Kegiatan / Sub Kegiatan	Indikator Kinerja			Rencana Tahun 2025					Catatan Penting	Prakiraan Maju Rencana Tahun 2026			
									Lokasi Output Kegiatan	Target Capaian Kinerja			Pagu Indikatif (Rp.)		Sumber Dana	Target Capaian Kinerja		Kebutuhan Dana/Pagu Indikatif (Rp.)
						Capaian Program	Keluaran Sub Kegiatan	Hasil Kegiatan		Program	Keluaran Sub Kegiatan	Hasil Kegiatan				Tolok Ukur	Target	
1	02	02	2.02	0026	Pengelolaan Jaminan Kesehatan Masyarakat	Persentase Puskesmas dengan peningkatan program penyakit menular Persentase Puskesmas dengan peningkatan pelayanan penyakit tidak menular dan kesehatan jiwa Persentase Puskesmas dengan peningkatan pelayanan imunisasi dan surveillans Persentase FKTP terakreditasi Persentase FKTL terakreditasi Persentase Fasyankes Lainnya terakreditasi Persentase Fasyankes yang memberikan layanan JKN Persentase Capaian UHC Persentase cakupan puskesmas dengan peningkatan kesehatan ibu Persentase cakupan puskesmas dengan	Jumlah Dokumen Hasil Pengelolaan Jaminan Kesehatan Masyarakat	Cakupan Pelayanan Kesehatan Lansia Capaian Universal Health Coverage (UCI Desa/Kelurahan) Desa/Kelurahan yang terindikasi KLB ditangani < 24 jam Fasilitas Pelayanan Kesehatan lainnya terakreditasi Fasilitas Pelayanan Kesehatan Primer terakreditasi Fasilitas Pelayanan Kesehatan Rujukan terakreditasi Imunisasi dasar lengkap Imunisasi lanjutan anak SD sederajat Pelayanan Kesehatan Bagi Penduduk Terdampak Krisis Kesehatan Akibat Bencana dan/Atau potensi Bencana Pelayanan Kesehatan Pada Usia Produktif Pelayanan Kesehatan Penderita DM Pelayanan Kesehatan Penderita Hipertensi Pelayanan Kesehatan Penderita Orang Dengan Gangguan Jiwa Persentase bayi usia kurang dari 6 bulan yang mendapatkan	Kab. Sukoharjo, Semua Kecamatan, Semua Kel/Desa	100 100 100 39,77 86,00 100,00 50,00 95,00 100 100 100 100 100 100 100 100 100 94 92 100 86 <30% 100%	1 Dokumen	100 % 100 % 100 % 100 % 40 % 86 % 95 % 98 % 100 % 100 % 100 % 100 % 100 % 60 % 10 % 100 % 100 % 100 % 90 % 100 % 100 % 60 % 40 % 100 % 7 %	41.397.053.560	Dana Transfer Umum-Dana Alokasi Umum, DBH Cukai Hasil Tembakau (CHT)		Jumlah Dokumen Hasil Pengelolaa n Jaminan Kesehatan Masyarakat	1 Dokumen	46.000.000.000

Kode					Urusan / Bidang Urusan / Program / Kegiatan / Sub Kegiatan	Indikator Kinerja			Rencana Tahun 2025					Catatan Penting	Prakiraan Maju Rencana Tahun 2026			
						Capaian Program	Keluaran Sub Kegiatan	Hasil Kegiatan	Lokasi Output Kegiatan	Target Capaian Kinerja			Pagu Indikatif (Rp.)		Sumber Dana	Target Capaian Kinerja		Kebutuhan Dana/Pagu Indikatif (Rp.)
										Program	Keluaran Sub Kegiatan	Hasil Kegiatan				Tolok Ukur	Target	
					peningkatan kesehatan bayi Persentase puskesmas dengan cakupan pelayanan kesehatan balita Persentase Puskesmas dengan peningkatan perbaikan Gizi Masyarakat Persentase Puskesmas dengan cakupan yankes pada usia pendidikan dasar Persentase Puskesmas dengan cakupan pelayanan kesehatan pada kesehatan reproduksi Persentase Puskesmas dengan cakupan pelayanan kesehatan pada lansia Persentase Puskesmas dengan cakupan pelayanan Kesehatan Lingkungan Persentase Puskesmas dengan cakupan pelayanan Kesehatan kerja Persentase Puskesmas dengan cakupan		ASI eksklusif Persentase Ibu Hamil Kurang Energi Kronis (KEK) Persentase kasus DBD yang ditangani di wilayah dalam kurun waktu 1 tahun Persentase kunjungan Bayi baru lahir Persentase Pasien HIV/AIDS mendapatkan pemeriksaan standar Persentase Pasien TBC yang menyelesaikan pengobatan sampai dengan selesai pada jangka waktu tertentu Persentase pelayanan anak balita Persentase Pelayanan Kesehatan Ibu Hamil sesuai standar selama periode kehamilan (K4,K6) Persentase Persalinan di fasilitas pelayanan kesehatan Persentase puskesmas mampu tata laksana gizi buruk pada balita Persentase Puskesmas melakukan pelayanan kesehatan tradisional, akupuntur, asuhan mandiri dan tradisional lainnya											

Kode					Urusan / Bidang Urusan / Program / Kegiatan / Sub Kegiatan	Indikator Kinerja			Rencana Tahun 2025					Catatan Penting	Prakiraan Maju Rencana Tahun 2026			
						Capaian Program	Keluaran Sub Kegiatan	Hasil Kegiatan	Lokasi Output Kegiatan	Target Capaian Kinerja			Pagu Indikatif (Rp.)		Sumber Dana	Target Capaian Kinerja		Kebutuhan Dana/Pagu Indikatif (Rp.)
										Program	Keluaran Sub Kegiatan	Hasil Kegiatan				Tolok Ukur	Target	
						pelayanan Kesehatan olah raga Persentase Kepuasan Pelanggan Rumah Sakit NDR (Net Death Rate) adalah angka kematian 48 jam setelah dirawat untuk tiap-tiap 1000 pasien keluar Rumah Sakit Terakreditasi Paripurna		Persentase Puskesmas yang melaksanakan Surveilans gizi Prevalensi Wasting (Gizi kurang dan gizi buruk)										

Kode					Urusan / Bidang Urusan / Program / Kegiatan / Sub Kegiatan	Indikator Kinerja			Rencana Tahun 2025					Catatan Penting	Prakiraan Maju Rencana Tahun 2026			
						Capaian Program	Keluaran Sub Kegiatan	Hasil Kegiatan	Lokasi Output Kegiatan	Target Capaian Kinerja			Pagu Indikatif (Rp.)		Sumber Dana	Target Capaian Kinerja		Kebutuhan Dana/Pagu Indikatif (Rp.)
										Program	Keluaran Sub Kegiatan	Hasil Kegiatan				Tolok Ukur	Target	
1	02	02	2.02	0027	Deteksi Dini Penyalahgunaan NAPZA di Fasyankes dan Sekolah	Persentase Puskesmas dengan peningkatan program penyakit menular Persentase Puskesmas dengan peningkatan pelayanan penyakit tidak menular dan kesehatan jiwa Persentase Puskesmas dengan peningkatan pelayanan imunisasi dan surveilans Persentase FKTP terakreditasi Persentase FKTL terakreditasi Persentase Fasyankes Lainnya terakreditasi Persentase Fasyankes yang memberikan layanan JKN Persentase Capaian UHC Persentase cakupan puskesmas dengan peningkatan kesehatan ibu Persentase cakupan puskesmas dengan	Jumlah Orang yang Menerima Layanan Deteksi Dini Penyalahgunaan NAPZA di Fasilitas Pelayanan Kesehatan (Fasyankes) dan Sekolah	Cakupan Pelayanan Kesehatan Lansia Capaian Universal Health Coverage (UCI Desa/Kelurahan) Desa/Kelurahan yang terindikasi KLB Fasilitas Pelayanan Kesehatan lainnya terakreditasi Fasilitas Pelayanan Kesehatan Primer terakreditasi Fasilitas Pelayanan Kesehatan Rujukan terakreditasi Imunisasi dasar lengkap Imunisasi lanjutan anak SD sederajat Pelayanan Kesehatan Bagi Penduduk Terdampak Krisis Kesehatan Akibat Bencana dan/Atau potensi Bencana Pelayanan Kesehatan Pada Usia Produktif Pelayanan Kesehatan Penderita DM Pelayanan Kesehatan Penderita Hipertensi Pelayanan Kesehatan Penderita Gangguan Jiwa Persentase bayi usia kurang dari 6 bulan yang mendapatkan	Kab. Sukoharjo, Semua Kecamatan, Semua Kel/Desa	100 100 100 39,77 86,00 100,00 50,00 95,00 100 100 100 100 100 100 100 100 100 94 92 100 86 <30% 100%	600 Orang	100 % 100 % 100 % 100 % 40 % 86 % 95 % 98 % 100 % 100 % 100 % 100 % 60 % 10 % 100 % 100 % 100 % 92 % 100 % 100 % 90 % 100 % 100 % 60 % 40 % 100 % 7 %	2.680.000	Dana Transfer Umum-Dana Alokasi Umum		Jumlah Orang yang Menerima Layanan Deteksi Dini Penyalahgunaan NAPZA di Fasilitas Pelayanan Kesehatan (Fasyankes) dan Sekolah	600 Orang	5.000.000

Kode					Urusan / Bidang Urusan / Program / Kegiatan / Sub Kegiatan	Indikator Kinerja			Rencana Tahun 2025					Catatan Penting	Prakiraan Maju Rencana Tahun 2026			
						Capaian Program	Keluaran Sub Kegiatan	Hasil Kegiatan	Lokasi Output Kegiatan	Target Capaian Kinerja			Pagu Indikatif (Rp.)		Sumber Dana	Target Capaian Kinerja		Kebutuhan Dana/Pagu Indikatif (Rp.)
										Program	Keluaran Sub Kegiatan	Hasil Kegiatan				Tolok Ukur	Target	
					peningkatan kesehatan bayi Persentase puskesmas dengan cakupan pelayanan kesehatan balita Persentase Puskesmas dengan peningkatan perbaikan Gizi Masyarakat Persentase Puskesmas dengan cakupan yankes pada usia pendidikan dasar Persentase Puskesmas dengan cakupan pelayanan kesehatan pada kesehatan reproduksi Persentase Puskesmas dengan cakupan pelayanan kesehatan pada lansia Persentase Puskesmas dengan cakupan pelayanan Kesehatan Lingkungan Persentase Puskesmas dengan cakupan pelayanan Kesehatan kerja Persentase Puskesmas dengan cakupan		ASI eksklusif Persentase Ibu Hamil Kurang Energi Kronis (KEK) Persentase kasus DBD yang ditangani di wilayah dalam kurun waktu 1 tahun Persentase kunjungan Bayi baru lahir Persentase Pasien HIV/AIDS mendapatkan pemeriksaan standar Persentase Pasien TBC yang menyelesaikan pengobatan sampai dengan selesai pada jangka waktu tertentu Persentase pelayanan anak balita Persentase Pelayanan Kesehatan Ibu Hamil sesuai standar selama periode kehamilan (K4,K6) Persentase Persalinan di fasilitas pelayanan kesehatan Persentase puskesmas mampu tata laksana gizi buruk pada balita Persentase Puskesmas melakukan pelayanan kesehatan tradisional, akupuntur, asuhan mandiri dan tradisional lainnya											

Kode					Urusan / Bidang Urusan / Program / Kegiatan / Sub Kegiatan	Indikator Kinerja			Rencana Tahun 2025					Catatan Penting	Prakiraan Maju Rencana Tahun 2026			
						Capaian Program	Keluaran Sub Kegiatan	Hasil Kegiatan	Lokasi Output Kegiatan	Target Capaian Kinerja			Pagu Indikatif (Rp.)		Sumber Dana	Target Capaian Kinerja		Kebutuhan Dana/Pagu Indikatif (Rp.)
										Program	Keluaran Sub Kegiatan	Hasil Kegiatan				Tolok Ukur	Target	
					pelayanan Kesehatan olah raga Persentase Kepuasan Pelanggan Rumah Sakit NDR (Net Death Rate) adalah angka kematian 48 jam setelah dirawat untuk tiap-tiap 1000 pasien keluar Rumah Sakit Terakreditasi Paripurna		Persentase Puskesmas yang melaksanakan Surveilans gizi Prevalensi Wasting (Gizi kurang dan gizi buruk)											

Kode					Urusan / Bidang Urusan / Program / Kegiatan / Sub Kegiatan	Indikator Kinerja			Rencana Tahun 2025					Catatan Penting	Prakiraan Maju Rencana Tahun 2026			
						Capaian Program	Keluaran Sub Kegiatan	Hasil Kegiatan	Lokasi Output Kegiatan	Target Capaian Kinerja			Pagu Indikatif (Rp.)		Sumber Dana	Target Capaian Kinerja		Kebutuhan Dana/Pagu Indikatif (Rp.)
										Program	Keluaran Sub Kegiatan	Hasil Kegiatan				Tolok Ukur	Target	
1	02	02	2.02	0028	Pengambilan dan Pengiriman Spesimen Penyakit Potensial KLB ke Laboratorium Rujukan/Nasional	Persentase Puskesmas dengan peningkatan program penyakit menular Persentase Puskesmas dengan peningkatan pelayanan penyakit tidak menular dan kesehatan jiwa Persentase Puskesmas dengan peningkatan pelayanan imunisasi dan surveilans Persentase FKTP terakreditasi Persentase FKTL terakreditasi Persentase Fasyankes Lainnya terakreditasi Persentase Fasyankes yang memberikan layanan JKN Persentase Capaian UHC Persentase cakupan puskesmas dengan peningkatan kesehatan ibu Persentase cakupan puskesmas dengan	Jumlah Spesimen Penyakit Potensial Kejadian Luar Biasa (KLB) ke Laboratorium Rujukan/Nasional yang Didistribusikan	Cakupan Pelayanan Kesehatan Lansia Capaian Universal Health Coverage (UCI) Desa/Kelurahan) yang terindikasi KLB ditangani < 24 jam Fasilitas Pelayanan Kesehatan lainnya terakreditasi Fasilitas Pelayanan Kesehatan Primer terakreditasi Fasilitas Pelayanan Kesehatan Rujukan terakreditasi Imunisasi dasar lengkap Imunisasi lanjutan anak SD sederajat Pelayanan Kesehatan Bagi Penduduk Terdampak Krisis Kesehatan Akibat Bencana dan/Atau potensi Bencana Pelayanan Kesehatan Pada Usia Produktif Pelayanan Kesehatan Penderita DM Pelayanan Kesehatan Penderita Hipertensi Pelayanan Kesehatan Penderita Orang Dengan Gangguan Jiwa Persentase bayi usia kurang dari 6 bulan yang mendapatkan	Kab. Sukoharjo, Semua Kecamatan, Semua Kel/Desa	100 100 100 39,77 86,00 100,00 50,00 95,00 100 100 100 100 100 100 100 100 94 92 100 86 <30% 100%	30 Paket	100 % 100 % 100 % 100 % 40 % 86 % 95 % 98 % 100 % 100 % 100 % 100 % 60 % 10 % 100 % 100 % 100 % 60 % 40 % 100 % 7 %	2.206.000	DAK Non Fisik-Dana BOK-BOK Dinas-BOK Kabupaten/ Kota		Jumlah Spesimen Penyakit Potensial Kejadian Luar Biasa (KLB) ke Laboratorium Rujukan/Nasional yang Didistribusikan	30 Paket	5.000.000

Kode					Urusan / Bidang Urusan / Program / Kegiatan / Sub Kegiatan	Indikator Kinerja			Rencana Tahun 2025					Catatan Penting	Prakiraan Maju Rencana Tahun 2026			
						Capaian Program	Keluaran Sub Kegiatan	Hasil Kegiatan	Lokasi Output Kegiatan	Target Capaian Kinerja			Pagu Indikatif (Rp.)		Sumber Dana	Target Capaian Kinerja		Kebutuhan Dana/Pagu Indikatif (Rp.)
										Program	Keluaran Sub Kegiatan	Hasil Kegiatan				Tolok Ukur	Target	
					peningkatan kesehatan bayi Persentase puskesmas dengan cakupan pelayanan kesehatan balita Persentase Puskesmas dengan peningkatan perbaikan Gizi Masyarakat Persentase Puskesmas dengan cakupan yankes pada usia pendidikan dasar Persentase Puskesmas dengan cakupan pelayanan kesehatan pada kesehatan reproduksi Persentase Puskesmas dengan cakupan pelayanan kesehatan pada lansia Persentase Puskesmas dengan cakupan pelayanan Kesehatan Lingkungan Persentase Puskesmas dengan cakupan pelayanan Kesehatan kerja Persentase Puskesmas dengan cakupan		ASI eksklusif Persentase Ibu Hamil Kurang Energi Kronis (KEK) Persentase kasus DBD yang ditangani di wilayah dalam kurun waktu 1 tahun Persentase kunjungan Bayi baru lahir Persentase Pasien HIV/AIDS mendapatkan pemeriksaan standar Persentase Pasien TBC yang menyelesaikan pengobatan sampai dengan selesai pada jangka waktu tertentu Persentase pelayanan anak balita Persentase Pelayanan Kesehatan Ibu Hamil sesuai standar selama periode kehamilan (K4,K6) Persentase Persalinan di fasilitas pelayanan kesehatan Persentase puskesmas mampu tata laksana gizi buruk pada balita Persentase Puskesmas melakukan pelayanan kesehatan tradisional, akupuntur, asuhan mandiri dan tradisional lainnya											

Kode					Urusan / Bidang Urusan / Program / Kegiatan / Sub Kegiatan	Indikator Kinerja			Rencana Tahun 2025					Catatan Penting	Prakiraan Maju Rencana Tahun 2026			
						Capaian Program	Keluaran Sub Kegiatan	Hasil Kegiatan	Lokasi Output Kegiatan	Target Capaian Kinerja			Pagu Indikatif (Rp.)		Sumber Dana	Target Capaian Kinerja		Kebutuhan Dana/Pagu Indikatif (Rp.)
										Program	Keluaran Sub Kegiatan	Hasil Kegiatan				Tolok Ukur	Target	
					pelayanan Kesehatan olah raga Persentase Kepuasan Pelanggan Rumah Sakit NDR (Net Death Rate) adalah angka kematian 48 jam setelah dirawat untuk tiap-tiap 1000 pasien keluar Rumah Sakit Terakreditasi Paripurna		Persentase Puskesmas yang melaksanakan Surveilans gizi Prevalensi Wasting (Gizi kurang dan gizi buruk)											

Kode					Urusan / Bidang Urusan / Program / Kegiatan / Sub Kegiatan	Indikator Kinerja			Rencana Tahun 2025						Catatan Penting	Prakiraan Maju Rencana Tahun 2026		
						Capaian Program	Keluaran Sub Kegiatan	Hasil Kegiatan	Lokasi Output Kegiatan	Target Capaian Kinerja			Pagu Indikatif (Rp.)	Sumber Dana		Target Capaian Kinerja		Kebutuhan Dana/Pagu Indikatif (Rp.)
										Program	Keluaran Sub Kegiatan	Hasil Kegiatan				Tolok Ukur	Target	
1	02	02	2.02	0029	Penyelenggaraan Kabupaten/Kota Sehat	Persentase Puskesmas dengan peningkatan program penyakit menular Persentase Puskesmas dengan peningkatan pelayanan penyakit tidak menular dan kesehatan jiwa Persentase Puskesmas dengan peningkatan pelayanan imunisasi dan surveilans Persentase FKTP terakreditasi Persentase FKTL terakreditasi Persentase Fasyankes Lainnya terakreditasi Persentase Fasyankes yang memberikan layanan JKN Persentase Capaian UHC Persentase cakupan puskesmas dengan peningkatan kesehatan ibu Persentase cakupan puskesmas dengan	Jumlah Dokumen Hasil Penyelenggaraan Kabupaten/Kota Sehat	Cakupan Pelayanan Kesehatan Lansia Capaian Universal Health Coverage (UCI Desa/Kelurahan) Desa/Kelurahan yang terindikasi KLB ditangani < 24 jam Fasilitas Pelayanan Kesehatan lainnya terakreditasi Fasilitas Pelayanan Kesehatan Primer terakreditasi Fasilitas Pelayanan Kesehatan Rujukan terakreditasi Imunisasi dasar lengkap Imunisasi lanjutan anak SD sederajat Pelayanan Kesehatan Bagi Penduduk Terdampak Krisis Kesehatan Akibat Bencana dan/Atau potensi Bencana Pelayanan Kesehatan Pada Usia Produktif Pelayanan Kesehatan Penderita DM Pelayanan Kesehatan Penderita Hipertensi Pelayanan Kesehatan Penderita Orang Dengan Gangguan Jiwa Persentase bayi usia kurang dari 6 bulan yang mendapatkan	Kab. Sukoharjo, Semua Kecamatan, Semua Kel/Desa	100 100 100 39,77 86,00 100,00 50,00 95,00 100 100 100 100 100 100 100 100 94 92 100 86 <30% 100%	13 Dokumen	100 % 100 % 100 % 100 % 40 % 86 % 95 % 98 % 100 % 100 % 100 % 100 % 60 % 10 % 100 % 100 % 100 % 90 % 100 % 100 % 60 % 40 % 100 % 7 %	175.000.000	Dana Transfer Umum-Dana Alokasi Umum		Jumlah Dokumen Hasil Penyelenggaraan Kabupaten/Kota Sehat	13 Dokumen	75.000.000

Kode					Urusan / Bidang Urusan / Program / Kegiatan / Sub Kegiatan	Indikator Kinerja			Rencana Tahun 2025					Catatan Penting	Prakiraan Maju Rencana Tahun 2026			
						Capaian Program	Keluaran Sub Kegiatan	Hasil Kegiatan	Lokasi Output Kegiatan	Target Capaian Kinerja			Pagu Indikatif (Rp.)		Sumber Dana	Target Capaian Kinerja		Kebutuhan Dana/Pagu Indikatif (Rp.)
										Program	Keluaran Sub Kegiatan	Hasil Kegiatan				Tolok Ukur	Target	
					peningkatan kesehatan bayi Persentase puskesmas dengan cakupan pelayanan kesehatan balita Persentase Puskesmas dengan peningkatan perbaikan Gizi Masyarakat Persentase Puskesmas dengan cakupan yankes pada usia pendidikan dasar Persentase Puskesmas dengan cakupan pelayanan kesehatan pada kesehatan reproduksi Persentase Puskesmas dengan cakupan pelayanan kesehatan pada lansia Persentase Puskesmas dengan cakupan pelayanan Kesehatan Lingkungan Persentase Puskesmas dengan cakupan pelayanan Kesehatan kerja Persentase Puskesmas dengan cakupan		ASI eksklusif Persentase Ibu Hamil Kurang Energi Kronis (KEK) Persentase kasus DBD yang ditangani di wilayah dalam kurun waktu 1 tahun Persentase kunjungan Bayi baru lahir Persentase Pasien HIV/AIDS mendapatkan pemeriksaan standar Persentase Pasien TBC yang menyelesaikan pengobatan sampai dengan selesai pada jangka waktu tertentu Persentase pelayanan anak balita Persentase Pelayanan Kesehatan Ibu Hamil sesuai standar selama periode kehamilan (K4,K6) Persentase Persalinan di fasilitas pelayanan kesehatan Persentase puskesmas mampu tata laksana gizi buruk pada balita Persentase Puskesmas melakukan pelayanan kesehatan tradisional, akupuntur, asuhan mandiri dan tradisional lainnya											

Kode					Urusan / Bidang Urusan / Program / Kegiatan / Sub Kegiatan	Indikator Kinerja			Rencana Tahun 2025					Catatan Penting	Prakiraan Maju Rencana Tahun 2026			
						Capaian Program	Keluaran Sub Kegiatan	Hasil Kegiatan	Lokasi Output Kegiatan	Target Capaian Kinerja			Pagu Indikatif (Rp.)		Sumber Dana	Target Capaian Kinerja		Kebutuhan Dana/Pagu Indikatif (Rp.)
										Program	Keluaran Sub Kegiatan	Hasil Kegiatan				Tolok Ukur	Target	
					pelayanan Kesehatan olah raga Persentase Kepuasan Pelanggan Rumah Sakit NDR (Net Death Rate) adalah angka kematian 48 jam setelah dirawat untuk tiap-tiap 1000 pasien keluar Rumah Sakit Terakreditasi Paripurna		Persentase Puskesmas yang melaksanakan Surveilans gizi Prevalensi Wasting (Gizi kurang dan gizi buruk)											

Kode					Urusan / Bidang Urusan / Program / Kegiatan / Sub Kegiatan	Indikator Kinerja			Rencana Tahun 2025					Catatan Penting	Prakiraan Maju Rencana Tahun 2026			
						Capaian Program	Keluaran Sub Kegiatan	Hasil Kegiatan	Lokasi Output Kegiatan	Target Capaian Kinerja			Pagu Indikatif (Rp.)		Sumber Dana	Target Capaian Kinerja		Kebutuhan Dana/Pagu Indikatif (Rp.)
										Program	Keluaran Sub Kegiatan	Hasil Kegiatan				Tolok Ukur	Target	
1	02	02	2.02	0034	Operasional Pelayanan Puskesmas dengan peningkatan program penyakit menular Persentase Puskesmas dengan peningkatan pelayanan penyakit tidak menular dan kesehatan jiwa Persentase Puskesmas dengan peningkatan pelayanan imunisasi dan surveilans Persentase FKTP terakreditasi Persentase FKTL terakreditasi Persentase Fasyankes Lainnya terakreditasi Persentase Fasyankes yang memberikan layanan JKN Persentase Capaian UHC Persentase cakupan puskesmas dengan peningkatan kesehatan ibu Persentase cakupan puskesmas dengan	Jumlah Dokumen Operasional Pelayanan Fasilitas Kesehatan Lainnya	Cakupan Pelayanan Kesehatan Lansia Capaian Universal Health Coverage (UCI Desa/Kelurahan) Desa/Kelurahan yang terindikasi KLB ditangani < 24 jam Fasilitas Pelayanan Kesehatan lainnya terakreditasi Fasilitas Pelayanan Kesehatan Primer terakreditasi Fasilitas Pelayanan Kesehatan Rujukan terakreditasi Imunisasi dasar lengkap Imunisasi lanjutan anak SD sederajat Pelayanan Kesehatan Bagi Penduduk Terdampak Krisis Kesehatan Akibat Bencana dan/Atau potensi Bencana Pelayanan Kesehatan Pada Usia Produktif Pelayanan Kesehatan Penderita DM Pelayanan Kesehatan Penderita Hipertensi Pelayanan Kesehatan Penderita Orang Dengan Gangguan Jiwa Persentase bayi usia kurang dari 6 bulan yang mendapatkan	Kab. Sukoharjo, Semua Kecamatan, Semua Kel/Desa	100 100 100 39,77 86,00 100,00 50,00 95,00 100 100 100 100 100 100 100 100 94 92 100 86 <30% 100%	1 Dokumen	100 % 100 % 100 % 100 % 40 % 86 % 95 % 98 % 100 % 100 % 100 % 100 % 100 % 60 % 10 % 100 % 100 % 100 % 100 % 100 % 60 % 40 % 100 % 7 %	328.317.877	Dana Transfer Umum-Dana Alokasi Umum, DAK Non Fisik-Dana BOK-BOK Dinas-BOK Kabupaten/ Kota		Jumlah Dokumen Operasional Pelayanan Fasilitas Kesehatan Lainnya	1 Dokumen	200.000.000	

Kode					Urusan / Bidang Urusan / Program / Kegiatan / Sub Kegiatan	Indikator Kinerja			Rencana Tahun 2025					Catatan Penting	Prakiraan Maju Rencana Tahun 2026			
						Capaian Program	Keluaran Sub Kegiatan	Hasil Kegiatan	Lokasi Output Kegiatan	Target Capaian Kinerja			Pagu Indikatif (Rp.)		Sumber Dana	Target Capaian Kinerja		Kebutuhan Dana/Pagu Indikatif (Rp.)
										Program	Keluaran Sub Kegiatan	Hasil Kegiatan				Tolok Ukur	Target	
					peningkatan kesehatan bayi Persentase puskesmas dengan cakupan pelayanan kesehatan balita Persentase Puskesmas dengan peningkatan perbaikan Gizi Masyarakat Persentase Puskesmas dengan cakupan yankes pada usia pendidikan dasar Persentase Puskesmas dengan cakupan pelayanan kesehatan pada kesehatan reproduksi Persentase Puskesmas dengan cakupan pelayanan kesehatan pada lansia Persentase Puskesmas dengan cakupan pelayanan Kesehatan Lingkungan Persentase Puskesmas dengan cakupan pelayanan Kesehatan kerja Persentase Puskesmas dengan cakupan		ASI eksklusif Persentase Ibu Hamil Kurang Energi Kronis (KEK) Persentase kasus DBD yang ditangani di wilayah dalam kurun waktu 1 tahun Persentase kunjungan Bayi baru lahir Persentase Pasien HIV/AIDS mendapatkan pemeriksaan standar Persentase Pasien TBC yang menyelesaikan pengobatan sampai dengan selesai pada jangka waktu tertentu Persentase pelayanan anak balita Persentase Pelayanan Kesehatan Ibu Hamil sesuai standar selama periode kehamilan (K4,K6) Persentase Persalinan di fasilitas pelayanan kesehatan Persentase puskesmas mampu tata laksana gizi buruk pada balita Persentase Puskesmas melakukan pelayanan kesehatan tradisional, akupuntur, asuhan mandiri dan tradisional lainnya											

Kode					Urusan / Bidang Urusan / Program / Kegiatan / Sub Kegiatan	Indikator Kinerja			Rencana Tahun 2025					Catatan Penting	Prakiraan Maju Rencana Tahun 2026			
						Capaian Program	Keluaran Sub Kegiatan	Hasil Kegiatan	Lokasi Output Kegiatan	Target Capaian Kinerja			Pagu Indikatif (Rp.)		Sumber Dana	Target Capaian Kinerja		Kebutuhan Dana/Pagu Indikatif (Rp.)
										Program	Keluaran Sub Kegiatan	Hasil Kegiatan				Tolok Ukur	Target	
					pelayanan Kesehatan olah raga Persentase Kepuasan Pelanggan Rumah Sakit NDR (Net Death Rate) adalah angka kematian 48 jam setelah dirawat untuk tiap-tiap 1000 pasien keluar Rumah Sakit Terakreditasi Paripurna		Persentase Puskesmas yang melaksanakan Surveilans gizi Prevalensi Wasting (Gizi kurang dan gizi buruk)											

Kode					Urusan / Bidang Urusan / Program / Kegiatan / Sub Kegiatan	Indikator Kinerja			Rencana Tahun 2025					Catatan Penting	Prakiraan Maju Rencana Tahun 2026			
						Capaian Program	Keluaran Sub Kegiatan	Hasil Kegiatan	Lokasi Output Kegiatan	Target Capaian Kinerja			Pagu Indikatif (Rp.)		Sumber Dana	Target Capaian Kinerja		Kebutuhan Dana/Pagu Indikatif (Rp.)
										Program	Keluaran Sub Kegiatan	Hasil Kegiatan				Tolok Ukur	Target	
1	02	02	2.02	0035	Pelaksanaan Akreditasi Fasilitas Kesehatan di Kabupaten/Kota	Persentase Puskesmas dengan peningkatan program penyakit menular Persentase Puskesmas dengan peningkatan pelayanan penyakit tidak menular dan kesehatan jiwa Persentase Puskesmas dengan peningkatan pelayanan imunisasi dan surveilans Persentase FKTP terakreditasi Persentase FKTL terakreditasi Persentase Fasyankes Lainnya terakreditasi Persentase Fasyankes yang memberikan layanan JKN Persentase Capaian UHC Persentase cakupan puskesmas dengan peningkatan kesehatan ibu Persentase cakupan puskesmas dengan	Jumlah Fasilitas Kesehatan yang Terakreditasi di Kabupaten/Kota	Cakupan Pelayanan Kesehatan Lansia Capaian Universal Health Coverage (UCI) Desa/Kelurahan) Desa/Kalurahan yang terindikasi KLB ditangani < 24 jam Fasilitas Pelayanan Kesehatan lainnya terakreditasi Fasilitas Pelayanan Kesehatan Primer terakreditasi Fasilitas Pelayanan Kesehatan Rujukan terakreditasi Imunisasi dasar lengkap Imunisasi lanjutan anak SD sederajat Pelayanan Kesehatan Bagi Penduduk Terdampak Krisis Kesehatan Akibat Bencana dan/Atau potensi Bencana Pelayanan Kesehatan Pada Usia Produktif Pelayanan Kesehatan Penderita DM Pelayanan Kesehatan Penderita Hipertensi Pelayanan Kesehatan Penderita Orang Dengan Gangguan Jiwa Persentase bayi usia kurang dari 6 bulan yang mendapatkan	Kab. Sukoharjo, Semua Kecamatan, Semua Kel/Desa	100 100 100 39,77 86,00 100,00 50,00 95,00 100 100 100 100 100 100 100 100 100 94 92 100 86 <30% 100%	74 Unit	100 % 100 % 100 % 100 % 40 % 86 % 95 % 98 % 100 % 100 % 100 % 100 % 60 % 10 % 100 % 92 100 100 86 90 % 100 % 100 % 60 % 40 % 100 % 7 %	67.180.000	Dana Transfer Umum-Dana Alokasi Umum		Jumlah Fasilitas Kesehatan yang Terakreditasi di Kabupaten/Kota	74 Unit	150.000.000

Kode					Urusan / Bidang Urusan / Program / Kegiatan / Sub Kegiatan	Indikator Kinerja			Rencana Tahun 2025					Catatan Penting	Prakiraan Maju Rencana Tahun 2026			
						Capaian Program	Keluaran Sub Kegiatan	Hasil Kegiatan	Lokasi Output Kegiatan	Target Capaian Kinerja			Pagu Indikatif (Rp.)		Sumber Dana	Target Capaian Kinerja		Kebutuhan Dana/Pagu Indikatif (Rp.)
										Program	Keluaran Sub Kegiatan	Hasil Kegiatan				Tolok Ukur	Target	
					peningkatan kesehatan bayi Persentase puskesmas dengan cakupan pelayanan kesehatan balita Persentase Puskesmas dengan peningkatan perbaikan Gizi Masyarakat Persentase Puskesmas dengan cakupan yankes pada usia pendidikan dasar Persentase Puskesmas dengan cakupan pelayanan kesehatan pada kesehatan reproduksi Persentase Puskesmas dengan cakupan pelayanan kesehatan pada lansia Persentase Puskesmas dengan cakupan pelayanan Kesehatan Lingkungan Persentase Puskesmas dengan cakupan pelayanan Kesehatan kerja Persentase Puskesmas dengan cakupan		ASI eksklusif Persentase Ibu Hamil Kurang Energi Kronis (KEK) Persentase kasus DBD yang ditangani di wilayah dalam kurun waktu 1 tahun Persentase kunjungan Bayi baru lahir Persentase Pasien HIV/AIDS mendapatkan pemeriksaan standar Persentase Pasien TBC yang menyelesaikan pengobatan sampai dengan selesai pada jangka waktu tertentu Persentase pelayanan anak balita Persentase Pelayanan Kesehatan Ibu Hamil sesuai standar selama periode kehamilan (K4,K6) Persentase Persalinan di fasilitas pelayanan kesehatan Persentase puskesmas mampu tata laksana gizi buruk pada balita Persentase Puskesmas melakukan pelayanan kesehatan tradisional, akupuntur, asuhan mandiri dan tradisional lainnya											

Kode					Urusan / Bidang Urusan / Program / Kegiatan / Sub Kegiatan	Indikator Kinerja			Rencana Tahun 2025					Catatan Penting	Prakiraan Maju Rencana Tahun 2026			
						Capaian Program	Keluaran Sub Kegiatan	Hasil Kegiatan	Lokasi Output Kegiatan	Target Capaian Kinerja			Pagu Indikatif (Rp.)		Sumber Dana	Target Capaian Kinerja		Kebutuhan Dana/Pagu Indikatif (Rp.)
										Program	Keluaran Sub Kegiatan	Hasil Kegiatan				Tolok Ukur	Target	
					pelayanan Kesehatan olah raga Persentase Kepuasan Pelanggan Rumah Sakit NDR (Net Death Rate) adalah angka kematian 48 jam setelah dirawat untuk tiap-tiap 1000 pasien keluar Rumah Sakit Terakreditasi Paripurna		Persentase Puskesmas yang melaksanakan Surveilans gizi Prevalensi Wasting (Gizi kurang dan gizi buruk)											

Kode					Urusan / Bidang Urusan / Program / Kegiatan / Sub Kegiatan	Indikator Kinerja			Rencana Tahun 2025					Catatan Penting	Prakiraan Maju Rencana Tahun 2026			
						Capaian Program	Keluaran Sub Kegiatan	Hasil Kegiatan	Lokasi Output Kegiatan	Target Capaian Kinerja			Pagu Indikatif (Rp.)		Sumber Dana	Target Capaian Kinerja		Kebutuhan Dana/Pagu Indikatif (Rp.)
										Program	Keluaran Sub Kegiatan	Hasil Kegiatan				Tolok Ukur	Target	
1	02	02	2.02	0036	Investigasi Awal Kejadian Tidak Diharapkan (Kejadian Ikutan Pasca Imunisasi dan Pemberian Obat Massal)	Persentase Puskesmas dengan peningkatan program penyakit menular Persentase Puskesmas dengan peningkatan pelayanan penyakit tidak menular dan kesehatan jiwa Persentase Puskesmas dengan peningkatan pelayanan imunisasi dan surveilans Persentase FKTP terakreditasi Persentase FKTL terakreditasi Persentase Fasyankes Lainnya terakreditasi Persentase Fasyankes yang memberikan layanan JKN Persentase Capaian UHC Persentase cakupan puskesmas dengan peningkatan kesehatan ibu Persentase cakupan puskesmas dengan	Jumlah Laporan Hasil Investigasi Awal Kejadian Tidak Diharapkan (Kejadian Ikutan Pasca Imunisasi dan Pemberian Obat Massal)	Cakupan Pelayanan Kesehatan Lansia Capaian Universal Health Coverage (UCI) Desa/Kelurahan) Desa/Kalurahan yang terindikasi KLB ditangani < 24 jam Fasilitas Pelayanan Kesehatan lainnya terakreditasi Fasilitas Pelayanan Kesehatan Primer terakreditasi Fasilitas Pelayanan Kesehatan Rujukan terakreditasi Imunisasi dasar lengkap Imunisasi lanjutan anak SD sederajat Pelayanan Kesehatan Bagi Penduduk Terdampak Krisis Kesehatan Akibat Bencana dan/Atau potensi Bencana Pelayanan Kesehatan Pada Usia Produktif Pelayanan Kesehatan Penderita DM Pelayanan Kesehatan Penderita Hipertensi Pelayanan Kesehatan Penderita Orang Dengan Gangguan Jiwa Persentase bayi usia kurang dari 6 bulan yang mendapatkan	Kab. Sukoharjo, Semua Kecamatan, Semua Kel/Desa	100 100 100 39,77 86,00 100,00 50,00 95,00 100 100 100 100 100 100 100 100 100 94 92 100 86 <30% 100%	1 Laporan	100 % 100 % 100 % 100 % 40 % 86 % 95 % 98 % 100 % 100 % 100 % 100 % 60 % 10 % 100 % 94 % 92 % 100 % 86 % 90 % 100 % 100 % 60 % 40 % 100 % 7 %	1.920.000	DAK Non Fisik-Dana BOK-BOK Dinas-BOK Kabupaten/ Kota		Jumlah Laporan Hasil Investigasi Awal Kejadian Tidak Diharapkan (Kejadian Ikutan Pasca Imunisasi dan Pemberian Obat Massal)	1 Laporan	2.000.000

Kode					Urusan / Bidang Urusan / Program / Kegiatan / Sub Kegiatan	Indikator Kinerja			Rencana Tahun 2025					Catatan Penting	Prakiraan Maju Rencana Tahun 2026			
						Capaian Program	Keluaran Sub Kegiatan	Hasil Kegiatan	Lokasi Output Kegiatan	Target Capaian Kinerja			Pagu Indikatif (Rp.)		Sumber Dana	Target Capaian Kinerja		Kebutuhan Dana/Pagu Indikatif (Rp.)
										Program	Keluaran Sub Kegiatan	Hasil Kegiatan				Tolok Ukur	Target	
					peningkatan kesehatan bayi Persentase puskesmas dengan cakupan pelayanan kesehatan balita Persentase Puskesmas dengan peningkatan perbaikan Gizi Masyarakat Persentase Puskesmas dengan cakupan yankes pada usia pendidikan dasar Persentase Puskesmas dengan cakupan pelayanan kesehatan pada kesehatan reproduksi Persentase Puskesmas dengan cakupan pelayanan kesehatan pada lansia Persentase Puskesmas dengan cakupan pelayanan Kesehatan Lingkungan Persentase Puskesmas dengan cakupan pelayanan Kesehatan kerja Persentase Puskesmas dengan cakupan		ASI eksklusif Persentase Ibu Hamil Kurang Energi Kronis (KEK) Persentase kasus DBD yang ditangani di wilayah dalam kurun waktu 1 tahun Persentase kunjungan Bayi baru lahir Persentase Pasien HIV/AIDS mendapatkan pemeriksaan standar Persentase Pasien TBC yang menyelesaikan pengobatan sampai dengan selesai pada jangka waktu tertentu Persentase pelayanan anak balita Persentase Pelayanan Kesehatan Ibu Hamil sesuai standar selama periode kehamilan (K4,K6) Persentase Persalinan di fasilitas pelayanan kesehatan Persentase puskesmas mampu tata laksana gizi buruk pada balita Persentase Puskesmas melakukan pelayanan kesehatan tradisional, akupuntur, asuhan mandiri dan tradisional lainnya											

Kode					Urusan / Bidang Urusan / Program / Kegiatan / Sub Kegiatan	Indikator Kinerja			Rencana Tahun 2025					Catatan Penting	Prakiraan Maju Rencana Tahun 2026			
						Capaian Program	Keluaran Sub Kegiatan	Hasil Kegiatan	Lokasi Output Kegiatan	Target Capaian Kinerja			Pagu Indikatif (Rp.)		Sumber Dana	Target Capaian Kinerja		Kebutuhan Dana/Pagu Indikatif (Rp.)
										Program	Keluaran Sub Kegiatan	Hasil Kegiatan				Tolok Ukur	Target	
					pelayanan Kesehatan olah raga Persentase Kepuasan Pelanggan Rumah Sakit NDR (Net Death Rate) adalah angka kematian 48 jam setelah dirawat untuk tiap-tiap 1000 pasien keluar Rumah Sakit Terakreditasi Paripurna		Persentase Puskesmas yang melaksanakan Surveilans gizi Prevalensi Wasting (Gizi kurang dan gizi buruk)											

Kode					Urusan / Bidang Urusan / Program / Kegiatan / Sub Kegiatan	Indikator Kinerja			Rencana Tahun 2025					Catatan Penting	Prakiraan Maju Rencana Tahun 2026			
						Capaian Program	Keluaran Sub Kegiatan	Hasil Kegiatan	Lokasi Output Kegiatan	Target Capaian Kinerja			Pagu Indikatif (Rp.)		Sumber Dana	Target Capaian Kinerja		Kebutuhan Dana/Pagu Indikatif (Rp.)
										Program	Keluaran Sub Kegiatan	Hasil Kegiatan				Tolok Ukur	Target	
1	02	02	2.02	0037	Pelaksanaan Kewaspadaan Dini dan Respon Wabah	Persentase Puskesmas dengan peningkatan program penyakit menular Persentase Puskesmas dengan peningkatan pelayanan penyakit tidak menular dan kesehatan jiwa Persentase Puskesmas dengan peningkatan pelayanan imunisasi dan surveilans Persentase FKTP terakreditasi Persentase FKTL terakreditasi Persentase Fasyankes Lainnya terakreditasi Persentase Fasyankes yang memberikan layanan JKN Persentase Capaian UHC Persentase cakupan puskesmas dengan peningkatan kesehatan ibu Persentase cakupan puskesmas dengan	Jumlah Dokumen Hasil Pelaksanaan Kewaspadaan Dini dan Respon Wabah	Cakupan Pelayanan Kesehatan Lansia Capaian Universal Health Coverage (UCI) Desa/Kelurahan) Desa/Kalurahan yang terindikasi KLB ditangani < 24 jam Fasilitas Pelayanan Kesehatan lainnya terakreditasi Fasilitas Pelayanan Kesehatan Primer terakreditasi Fasilitas Pelayanan Kesehatan Rujukan terakreditasi Imunisasi dasar lengkap Imunisasi lanjutan anak SD sederajat Pelayanan Kesehatan Bagi Penduduk Terdampak Krisis Kesehatan Akibat Bencana dan/Atau potensi Bencana Pelayanan Kesehatan Pada Usia Produktif Pelayanan Kesehatan Penderita DM Pelayanan Kesehatan Penderita Hipertensi Pelayanan Kesehatan Penderita Orang Dengan Gangguan Jiwa Persentase bayi usia kurang dari 6 bulan yang mendapatkan	Kab. Sukoharjo, Semua Kecamatan, Semua Kel/Desa	100 100 100 39,77 86,00 100,00 50,00 95,00 100 100 100 100 100 100 100 100 94 92 100 86 <30% 100%	9 Dokumen	100 % 100 % 100 % 100 % 40 % 86 % 95 % 98 % 100 % 100 % 100 % 100 % 60 % 10 % 100 % 100 % 100 % 90 % 100 % 100 % 60 % 40 % 100 % 7 %	11.180.800	Dana Transfer Umum-Dana Alokasi Umum		Jumlah Dokumen Hasil Pelaksanaan Kewaspadaan Dini dan Respon Wabah	9 Dokumen	15.000.000

Kode					Urusan / Bidang Urusan / Program / Kegiatan / Sub Kegiatan	Indikator Kinerja			Rencana Tahun 2025					Catatan Penting	Prakiraan Maju Rencana Tahun 2026			
						Capaian Program	Keluaran Sub Kegiatan	Hasil Kegiatan	Lokasi Output Kegiatan	Target Capaian Kinerja			Pagu Indikatif (Rp.)		Sumber Dana	Target Capaian Kinerja		Kebutuhan Dana/Pagu Indikatif (Rp.)
										Program	Keluaran Sub Kegiatan	Hasil Kegiatan				Tolok Ukur	Target	
					peningkatan kesehatan bayi Persentase puskesmas dengan cakupan pelayanan kesehatan balita Persentase Puskesmas dengan peningkatan perbaikan Gizi Masyarakat Persentase Puskesmas dengan cakupan yankes pada usia pendidikan dasar Persentase Puskesmas dengan cakupan pelayanan kesehatan pada kesehatan reproduksi Persentase Puskesmas dengan cakupan pelayanan kesehatan pada lansia Persentase Puskesmas dengan cakupan pelayanan Kesehatan Lingkungan Persentase Puskesmas dengan cakupan pelayanan Kesehatan kerja Persentase Puskesmas dengan cakupan		ASI eksklusif Persentase Ibu Hamil Kurang Energi Kronis (KEK) Persentase kasus DBD yang ditangani di wilayah dalam kurun waktu 1 tahun Persentase kunjungan Bayi baru lahir Persentase Pasien HIV/AIDS mendapatkan pemeriksaan standar Persentase Pasien TBC yang menyelesaikan pengobatan sampai dengan selesai pada jangka waktu tertentu Persentase pelayanan anak balita Persentase Pelayanan Kesehatan Ibu Hamil sesuai standar selama periode kehamilan (K4,K6) Persentase Persalinan di fasilitas pelayanan kesehatan Persentase puskesmas mampu tata laksana gizi buruk pada balita Persentase Puskesmas melakukan pelayanan kesehatan tradisional, akupuntur, asuhan mandiri dan tradisional lainnya											

Kode					Urusan / Bidang Urusan / Program / Kegiatan / Sub Kegiatan	Indikator Kinerja			Rencana Tahun 2025					Catatan Penting	Prakiraan Maju Rencana Tahun 2026			
						Capaian Program	Keluaran Sub Kegiatan	Hasil Kegiatan	Lokasi Output Kegiatan	Target Capaian Kinerja			Pagu Indikatif (Rp.)		Sumber Dana	Target Capaian Kinerja		Kebutuhan Dana/Pagu Indikatif (Rp.)
										Program	Keluaran Sub Kegiatan	Hasil Kegiatan				Tolok Ukur	Target	
					pelayanan Kesehatan olah raga Persentase Kepuasan Pelanggan Rumah Sakit NDR (Net Death Rate) adalah angka kematian 48 jam setelah dirawat untuk tiap-tiap 1000 pasien keluar Rumah Sakit Terakreditasi Paripurna		Persentase Puskesmas yang melaksanakan Surveilans gizi Prevalensi Wasting (Gizi kurang dan gizi buruk)											

Kode					Urusan / Bidang Urusan / Program / Kegiatan / Sub Kegiatan	Indikator Kinerja			Rencana Tahun 2025					Catatan Penting	Prakiraan Maju Rencana Tahun 2026			
						Capaian Program	Keluaran Sub Kegiatan	Hasil Kegiatan	Lokasi Output Kegiatan	Target Capaian Kinerja			Pagu Indikatif (Rp.)		Sumber Dana	Target Capaian Kinerja		Kebutuhan Dana/Pagu Indikatif (Rp.)
										Program	Keluaran Sub Kegiatan	Hasil Kegiatan				Tolok Ukur	Target	
1	02	02	2.02	0038	Penyediaan dan Pengelolaan Sistem Penanganan Gawat Darurat Terpadu (SPGDT)	Persentase Puskesmas dengan peningkatan program penyakit menular Persentase Puskesmas dengan peningkatan pelayanan penyakit tidak menular dan kesehatan jiwa Persentase Puskesmas dengan peningkatan pelayanan imunisasi dan surveilans Persentase FKTP terakreditasi Persentase FKTL terakreditasi Persentase Fasyankes Lainnya terakreditasi Persentase Fasyankes yang memberikan layanan JKN Persentase Capaian UHC Persentase cakupan puskesmas dengan peningkatan kesehatan ibu Persentase cakupan puskesmas dengan	Jumlah Public Safety Center (PSC 119) Tersediaan, Terkelolaan dan Terintegrasi Dengan Rumah Sakit Dalam Satu Sistem Penanganan Gawat Darurat Terpadu (SPGDT)	Cakupan Pelayanan Kesehatan Lansia Capaian Universal Health Coverage (UCI) Desa/Kelurahan) Desa/Kalurahan yang terindikasi KLB ditangani < 24 jam Fasilitas Pelayanan Kesehatan lainnya terakreditasi Fasilitas Pelayanan Kesehatan Primer terakreditasi Fasilitas Pelayanan Kesehatan Rujukan terakreditasi Imunisasi dasar lengkap Imunisasi lanjutan anak SD sederajat Pelayanan Kesehatan Bagi Penduduk Terdampak Krisis Kesehatan Akibat Bencana dan/Atau potensi Bencana Pelayanan Kesehatan Pada Usia Produktif Pelayanan Kesehatan Penderita DM Pelayanan Kesehatan Penderita Hipertensi Pelayanan Kesehatan Penderita Orang Dengan Gangguan Jiwa Persentase bayi usia kurang dari 6 bulan yang mendapatkan	Kab. Sukoharjo, Semua Kecamatan, Semua Kel/Desa	100 100 100 39,77 86,00 100,00 50,00 95,00 100 100 100 100 100 100 100 94 92 100 86 <30% 100%	1 Unit	100 % 100 % 100 % 100 % 40 % 86 % 95 % 98 % 100 % 100 % 100 % 100 % 60 % 10 % 100 % 100 % 100 % 100 % 100 % 60 % 40 % 100 % 7 %	710.495.353	Dana Transfer Umum-Dana Alokasi Umum		Jumlah Public Safety Center (PSC 119) Tersediaan, Terkelolaan dan Terintegrasi Dengan Rumah Sakit Dalam Satu Sistem Penanganan Gawat Darurat Terpadu (SPGDT)	1 Unit	750.000.000

Kode					Urusan / Bidang Urusan / Program / Kegiatan / Sub Kegiatan	Indikator Kinerja			Rencana Tahun 2025					Catatan Penting	Prakiraan Maju Rencana Tahun 2026			
						Capaian Program	Keluaran Sub Kegiatan	Hasil Kegiatan	Lokasi Output Kegiatan	Target Capaian Kinerja			Pagu Indikatif (Rp.)		Sumber Dana	Target Capaian Kinerja		Kebutuhan Dana/Pagu Indikatif (Rp.)
										Program	Keluaran Sub Kegiatan	Hasil Kegiatan				Tolok Ukur	Target	
					peningkatan kesehatan bayi Persentase puskesmas dengan cakupan pelayanan kesehatan balita Persentase Puskesmas dengan peningkatan perbaikan Gizi Masyarakat Persentase Puskesmas dengan cakupan yankes pada usia pendidikan dasar Persentase Puskesmas dengan cakupan pelayanan kesehatan pada kesehatan reproduksi Persentase Puskesmas dengan cakupan pelayanan kesehatan pada lansia Persentase Puskesmas dengan cakupan pelayanan Kesehatan Lingkungan Persentase Puskesmas dengan cakupan pelayanan Kesehatan kerja Persentase Puskesmas dengan cakupan		ASI eksklusif Persentase Ibu Hamil Kurang Energi Kronis (KEK) Persentase kasus DBD yang ditangani di wilayah dalam kurun waktu 1 tahun Persentase kunjungan Bayi baru lahir Persentase Pasien HIV/AIDS mendapatkan pemeriksaan standar Persentase Pasien TBC yang menyelesaikan pengobatan sampai dengan selesai pada jangka waktu tertentu Persentase pelayanan anak balita Persentase Pelayanan Kesehatan Ibu Hamil sesuai standar selama periode kehamilan (K4,K6) Persentase Persalinan di fasilitas pelayanan kesehatan Persentase puskesmas mampu tata laksana gizi buruk pada balita Persentase Puskesmas melakukan pelayanan kesehatan tradisional, akupuntur, asuhan mandiri dan tradisional lainnya											

Kode					Urusan / Bidang Urusan / Program / Kegiatan / Sub Kegiatan	Indikator Kinerja			Rencana Tahun 2025					Catatan Penting	Prakiraan Maju Rencana Tahun 2026			
						Capaian Program	Keluaran Sub Kegiatan	Hasil Kegiatan	Lokasi Output Kegiatan	Target Capaian Kinerja			Pagu Indikatif (Rp.)		Sumber Dana	Target Capaian Kinerja		Kebutuhan Dana/Pagu Indikatif (Rp.)
										Program	Keluaran Sub Kegiatan	Hasil Kegiatan				Tolok Ukur	Target	
					pelayanan Kesehatan olah raga Persentase Kepuasan Pelanggan Rumah Sakit NDR (Net Death Rate) adalah angka kematian 48 jam setelah dirawat untuk tiap-tiap 1000 pasien keluar Rumah Sakit Terakreditasi Paripurna		Persentase Puskesmas yang melaksanakan Surveilans gizi Prevalensi Wasting (Gizi kurang dan gizi buruk)											

Kode					Urusan / Bidang Urusan / Program / Kegiatan / Sub Kegiatan	Indikator Kinerja			Rencana Tahun 2025					Catatan Penting	Prakiraan Maju Rencana Tahun 2026			
						Capaian Program	Keluaran Sub Kegiatan	Hasil Kegiatan	Lokasi Output Kegiatan	Target Capaian Kinerja			Pagu Indikatif (Rp.)		Sumber Dana	Target Capaian Kinerja		Kebutuhan Dana/Pagu Indikatif (Rp.)
										Program	Keluaran Sub Kegiatan	Hasil Kegiatan				Tolok Ukur	Target	
1	02	02	2.02	0040	Pengelolaan pelayanan kesehatan orang dengan Tuberkulosis	Persentase Puskesmas dengan peningkatan program penyakit menular Persentase Puskesmas dengan peningkatan pelayanan penyakit tidak menular dan kesehatan jiwa Persentase Puskesmas dengan peningkatan pelayanan imunisasi dan surveilans Persentase FKTP terakreditasi Persentase FKTL terakreditasi Persentase Fasyankes Lainnya terakreditasi Persentase Fasyankes yang memberikan layanan JKN Persentase Capaian UHC Persentase cakupan puskesmas dengan peningkatan kesehatan ibu Persentase cakupan puskesmas dengan	Jumlah orang dengan Tuberkulosis yang mendapatkan pelayanan kesehatan sesuai standar	Cakupan Pelayanan Kesehatan Lansia Capaian Universal Health Coverage (UCI Desa/Kelurahan) Desa/Kelurahan yang terindikasi KLB ditangani < 24 jam Fasilitas Pelayanan Kesehatan lainnya terakreditasi Fasilitas Pelayanan Kesehatan Primer terakreditasi Fasilitas Pelayanan Kesehatan Rujukan terakreditasi Imunisasi dasar lengkap Imunisasi lanjutan anak SD sederajat Pelayanan Kesehatan Bagi Penduduk Terdampak Krisis Kesehatan Akibat Bencana dan/Atau potensi Bencana Pelayanan Kesehatan Pada Usia Produktif Pelayanan Kesehatan Penderita DM Pelayanan Kesehatan Penderita Hipertensi Pelayanan Kesehatan Penderita Gangguan Jiwa Persentase bayi usia kurang dari 6 bulan yang mendapatkan	Kab. Sukoharjo, Semua Kecamatan, Semua Kel/Desa	100 100 100 39,77 86,00 100,00 50,00 95,00 100 100 100 100 100 100 100 100 94 92 100 86 <30% 100%	2473 Orang	100 % 100 % 100 % 100 % 40 % 86 % 95 % 98 % 100 % 100 % 100 % 100 % 60 % 10 % 100 % 100 % 100 % 100 % 60 % 40 % 100 % 7 %	9.000.000	Dana Transfer Umum-Dana Alokasi Umum		Jumlah orang dengan Tuberkulosis yang mendapatkan pelayanan kesehatan sesuai standar	2473 Orang	9.000.000

Kode					Urusan / Bidang Urusan / Program / Kegiatan / Sub Kegiatan	Indikator Kinerja			Rencana Tahun 2025					Catatan Penting	Prakiraan Maju Rencana Tahun 2026			
						Capaian Program	Keluaran Sub Kegiatan	Hasil Kegiatan	Lokasi Output Kegiatan	Target Capaian Kinerja			Pagu Indikatif (Rp.)		Sumber Dana	Target Capaian Kinerja		Kebutuhan Dana/Pagu Indikatif (Rp.)
										Program	Keluaran Sub Kegiatan	Hasil Kegiatan				Tolok Ukur	Target	
					peningkatan kesehatan bayi Persentase puskesmas dengan cakupan pelayanan kesehatan balita Persentase Puskesmas dengan peningkatan perbaikan Gizi Masyarakat Persentase Puskesmas dengan cakupan yankes pada usia pendidikan dasar Persentase Puskesmas dengan cakupan pelayanan kesehatan pada kesehatan reproduksi Persentase Puskesmas dengan cakupan pelayanan kesehatan pada lansia Persentase Puskesmas dengan cakupan pelayanan Kesehatan Lingkungan Persentase Puskesmas dengan cakupan pelayanan Kesehatan kerja Persentase Puskesmas dengan cakupan		ASI eksklusif Persentase Ibu Hamil Kurang Energi Kronis (KEK) Persentase kasus DBD yang ditangani di wilayah dalam kurun waktu 1 tahun Persentase kunjungan Bayi baru lahir Persentase Pasien HIV/AIDS mendapatkan pemeriksaan standar Persentase Pasien TBC yang menyelesaikan pengobatan sampai dengan selesai pada jangka waktu tertentu Persentase pelayanan anak balita Persentase Pelayanan Kesehatan Ibu Hamil sesuai standar selama periode kehamilan (K4,K6) Persentase Persalinan di fasilitas pelayanan kesehatan Persentase puskesmas mampu tata laksana gizi buruk pada balita Persentase Puskesmas melakukan pelayanan kesehatan tradisional, akupuntur, asuhan mandiri dan tradisional lainnya											

Kode					Urusan / Bidang Urusan / Program / Kegiatan / Sub Kegiatan	Indikator Kinerja			Rencana Tahun 2025					Catatan Penting	Prakiraan Maju Rencana Tahun 2026			
						Capaian Program	Keluaran Sub Kegiatan	Hasil Kegiatan	Lokasi Output Kegiatan	Target Capaian Kinerja			Pagu Indikatif (Rp.)		Sumber Dana	Target Capaian Kinerja		Kebutuhan Dana/Pagu Indikatif (Rp.)
										Program	Keluaran Sub Kegiatan	Hasil Kegiatan				Tolok Ukur	Target	
					pelayanan Kesehatan olah raga Persentase Kepuasan Pelanggan Rumah Sakit NDR (Net Death Rate) adalah angka kematian 48 jam setelah dirawat untuk tiap-tiap 1000 pasien keluar Rumah Sakit Terakreditasi Paripurna		Persentase Puskesmas yang melaksanakan Surveilans gizi Prevalensi Wasting (Gizi kurang dan gizi buruk)											

Kode					Urusan / Bidang Urusan / Program / Kegiatan / Sub Kegiatan	Indikator Kinerja			Rencana Tahun 2025					Catatan Penting	Prakiraan Maju Rencana Tahun 2026			
						Capaian Program	Keluaran Sub Kegiatan	Hasil Kegiatan	Lokasi Output Kegiatan	Target Capaian Kinerja			Pagu Indikatif (Rp.)		Sumber Dana	Target Capaian Kinerja		Kebutuhan Dana/Pagu Indikatif (Rp.)
										Program	Keluaran Sub Kegiatan	Hasil Kegiatan				Tolok Ukur	Target	
1	02	02	2.02	0041	Pengelolaan pelayanan kesehatan orang dengan HIV (ODHIV)	Persentase Puskesmas dengan peningkatan program penyakit menular Persentase Puskesmas dengan peningkatan pelayanan penyakit tidak menular dan kesehatan jiwa Persentase Puskesmas dengan peningkatan pelayanan imunisasi dan surveilans Persentase FKTP terakreditasi Persentase FKTL terakreditasi Persentase Fasyankes Lainnya terakreditasi Persentase Fasyankes yang memberikan layanan JKN Persentase Capaian UHC Persentase cakupan puskesmas dengan peningkatan kesehatan ibu Persentase cakupan puskesmas dengan	Jumlah orang dengan HIV (ODHIV) yang mendapatkan pelayanan kesehatan sesuai standar	Cakupan Pelayanan Kesehatan Lansia Capaian Universal Health Coverage (UCI Desa/Kelurahan) Desa/Kelurahan yang terindikasi KLB ditangani < 24 jam Fasilitas Pelayanan Kesehatan lainnya terakreditasi Fasilitas Pelayanan Kesehatan Primer terakreditasi Fasilitas Pelayanan Kesehatan Rujukan terakreditasi Imunisasi dasar lengkap Imunisasi lanjutan anak SD sederajat Pelayanan Kesehatan Bagi Penduduk Terdampak Krisis Kesehatan Akibat Bencana dan/Atau potensi Bencana Pelayanan Kesehatan Pada Usia Produktif Pelayanan Kesehatan Penderita DM Pelayanan Kesehatan Penderita Hipertensi Pelayanan Kesehatan Penderita Gangguan Jiwa Persentase bayi usia kurang dari 6 bulan yang mendapatkan	Kab. Sukoharjo, Semua Kecamatan, Semua Kel/Desa	100 100 100 39,77 86,00 100,00 50,00 95,00 100 100 100 100 100 100 100 100 94 92 100 86 <30% 100%	142 Orang	100 % 100 % 100 % 100 % 40 % 86 % 95 % 98 % 100 % 100 % 100 % 100 % 60 % 10 % 100 % 100 % 100 % 90 % 100 % 100 % 60 % 40 % 100 % 7 %	11.350.000	Dana Transfer Umum-Dana Alokasi Umum		Jumlah orang dengan HIV (ODHIV) yang mendapatkan pelayanan kesehatan sesuai standar	142 Orang	35.000.000

Kode					Urusan / Bidang Urusan / Program / Kegiatan / Sub Kegiatan	Indikator Kinerja			Rencana Tahun 2025					Catatan Penting	Prakiraan Maju Rencana Tahun 2026			
						Capaian Program	Keluaran Sub Kegiatan	Hasil Kegiatan	Lokasi Output Kegiatan	Target Capaian Kinerja			Pagu Indikatif (Rp.)		Sumber Dana	Target Capaian Kinerja		Kebutuhan Dana/Pagu Indikatif (Rp.)
										Program	Keluaran Sub Kegiatan	Hasil Kegiatan				Tolok Ukur	Target	
					peningkatan kesehatan bayi Persentase puskesmas dengan cakupan pelayanan kesehatan balita Persentase Puskesmas dengan peningkatan perbaikan Gizi Masyarakat Persentase Puskesmas dengan cakupan yankes pada usia pendidikan dasar Persentase Puskesmas dengan cakupan pelayanan kesehatan pada kesehatan reproduksi Persentase Puskesmas dengan cakupan pelayanan kesehatan pada lansia Persentase Puskesmas dengan cakupan pelayanan Kesehatan Lingkungan Persentase Puskesmas dengan cakupan pelayanan Kesehatan kerja Persentase Puskesmas dengan cakupan		ASI eksklusif Persentase Ibu Hamil Kurang Energi Kronis (KEK) Persentase kasus DBD yang ditangani di wilayah dalam kurun waktu 1 tahun Persentase kunjungan Bayi baru lahir Persentase Pasien HIV/AIDS mendapatkan pemeriksaan standar Persentase Pasien TBC yang menyelesaikan pengobatan sampai dengan selesai pada jangka waktu tertentu Persentase pelayanan anak balita Persentase Pelayanan Kesehatan Ibu Hamil sesuai standar selama periode kehamilan (K4,K6) Persentase Persalinan di fasilitas pelayanan kesehatan Persentase puskesmas mampu tata laksana gizi buruk pada balita Persentase Puskesmas melakukan pelayanan kesehatan tradisional, akupuntur, asuhan mandiri dan tradisional lainnya											

Kode					Urusan / Bidang Urusan / Program / Kegiatan / Sub Kegiatan	Indikator Kinerja			Rencana Tahun 2025					Catatan Penting	Prakiraan Maju Rencana Tahun 2026			
						Capaian Program	Keluaran Sub Kegiatan	Hasil Kegiatan	Lokasi Output Kegiatan	Target Capaian Kinerja			Pagu Indikatif (Rp.)		Sumber Dana	Target Capaian Kinerja		Kebutuhan Dana/Pagu Indikatif (Rp.)
										Program	Keluaran Sub Kegiatan	Hasil Kegiatan				Tolok Ukur	Target	
					pelayanan Kesehatan olah raga Persentase Kepuasan Pelanggan Rumah Sakit NDR (Net Death Rate) adalah angka kematian 48 jam setelah dirawat untuk tiap-tiap 1000 pasien keluar Rumah Sakit Terakreditasi Paripurna		Persentase Puskesmas yang melaksanakan Surveilans gizi Prevalensi Wasting (Gizi kurang dan gizi buruk)											

Kode					Urusan / Bidang Urusan / Program / Kegiatan / Sub Kegiatan	Indikator Kinerja			Rencana Tahun 2025					Catatan Penting	Prakiraan Maju Rencana Tahun 2026			
						Capaian Program	Keluaran Sub Kegiatan	Hasil Kegiatan	Lokasi Output Kegiatan	Target Capaian Kinerja			Pagu Indikatif (Rp.)		Sumber Dana	Target Capaian Kinerja		Kebutuhan Dana/Pagu Indikatif (Rp.)
										Program	Keluaran Sub Kegiatan	Hasil Kegiatan				Tolok Ukur	Target	
1	02	02	2.02	0042	Pengelolaan pelayanan kesehatan Malaria	Persentase Puskesmas dengan peningkatan program penyakit menular Persentase Puskesmas dengan peningkatan pelayanan penyakit tidak menular dan kesehatan jiwa Persentase Puskesmas dengan peningkatan pelayanan imunisasi dan surveilans Persentase FKTP terakreditasi Persentase FKTL terakreditasi Persentase Fasyankes Lainnya terakreditasi Persentase Fasyankes yang memberikan layanan JKN Persentase Capaian UHC Persentase cakupan puskesmas dengan peningkatan kesehatan ibu Persentase cakupan puskesmas dengan	Jumlah orang yang mendapatkan pelayanan kesehatan malaria	Cakupan Pelayanan Kesehatan Lansia Capaian Universal Health Coverage (UCI) Desa/Kelurahan) yang terindikasi KLB ditangani < 24 jam Fasilitas Pelayanan Kesehatan lainnya terakreditasi Fasilitas Pelayanan Kesehatan Primer terakreditasi Fasilitas Pelayanan Kesehatan Rujukan terakreditasi Imunisasi dasar lengkap Imunisasi lanjutan anak SD sederajat Pelayanan Kesehatan Bagi Penduduk Terdampak Krisis Kesehatan Akibat Bencana dan/Atau potensi Bencana Pelayanan Kesehatan Pada Usia Produktif Pelayanan Kesehatan Penderita DM Pelayanan Kesehatan Penderita Hipertensi Pelayanan Kesehatan Penderita Orang Dengan Gangguan Jiwa Persentase bayi usia kurang dari 6 bulan yang mendapatkan	Kab. Sukoharjo, Semua Kecamatan, Semua Kel/Desa	100 100 100 39,77 86,00 100,00 50,00 95,00 100 100 100 100 100 100 100 100 94 92 100 86 <30% 100%	1000 Orang	100 % 100 % 100 % 100 % 40 % 86 % 95 % 98 % 100 % 100 % 100 % 100 % 60 % 10 % 100 % 100 % 100 % 90 % 100 % 100 % 60 % 40 % 100 % 7 %	19.048.000	DAK Non Fisik-Dana BOK-BOK Dinas-BOK Kabupaten/ Kota		Jumlah orang yang mendapatkan pelayanan kesehatan malaria	1000 Orang	20.000.000

Kode					Urusan / Bidang Urusan / Program / Kegiatan / Sub Kegiatan	Indikator Kinerja			Rencana Tahun 2025					Catatan Penting	Prakiraan Maju Rencana Tahun 2026			
						Capaian Program	Keluaran Sub Kegiatan	Hasil Kegiatan	Lokasi Output Kegiatan	Target Capaian Kinerja			Pagu Indikatif (Rp.)		Sumber Dana	Target Capaian Kinerja		Kebutuhan Dana/Pagu Indikatif (Rp.)
										Program	Keluaran Sub Kegiatan	Hasil Kegiatan				Tolok Ukur	Target	
					peningkatan kesehatan bayi Persentase puskesmas dengan cakupan pelayanan kesehatan balita Persentase Puskesmas dengan peningkatan perbaikan Gizi Masyarakat Persentase Puskesmas dengan cakupan yankes pada usia pendidikan dasar Persentase Puskesmas dengan cakupan pelayanan kesehatan pada kesehatan reproduksi Persentase Puskesmas dengan cakupan pelayanan kesehatan pada lansia Persentase Puskesmas dengan cakupan pelayanan Kesehatan Lingkungan Persentase Puskesmas dengan cakupan pelayanan Kesehatan kerja Persentase Puskesmas dengan cakupan		ASI eksklusif Persentase Ibu Hamil Kurang Energi Kronis (KEK) Persentase kasus DBD yang ditangani di wilayah dalam kurun waktu 1 tahun Persentase kunjungan Bayi baru lahir Persentase Pasien HIV/AIDS mendapatkan pemeriksaan standar Persentase Pasien TBC yang menyelesaikan pengobatan sampai dengan selesai pada jangka waktu tertentu Persentase pelayanan anak balita Persentase Pelayanan Kesehatan Ibu Hamil sesuai standar selama periode kehamilan (K4,K6) Persentase Persalinan di fasilitas pelayanan kesehatan Persentase puskesmas mampu tata laksana gizi buruk pada balita Persentase Puskesmas melakukan pelayanan kesehatan tradisional, akupuntur, asuhan mandiri dan tradisional lainnya											

Kode					Urusan / Bidang Urusan / Program / Kegiatan / Sub Kegiatan	Indikator Kinerja			Rencana Tahun 2025					Catatan Penting	Prakiraan Maju Rencana Tahun 2026			
						Capaian Program	Keluaran Sub Kegiatan	Hasil Kegiatan	Lokasi Output Kegiatan	Target Capaian Kinerja			Pagu Indikatif (Rp.)		Sumber Dana	Target Capaian Kinerja		Kebutuhan Dana/Pagu Indikatif (Rp.)
										Program	Keluaran Sub Kegiatan	Hasil Kegiatan				Tolok Ukur	Target	
					pelayanan Kesehatan olah raga Persentase Kepuasan Pelanggan Rumah Sakit NDR (Net Death Rate) adalah angka kematian 48 jam setelah dirawat untuk tiap-tiap 1000 pasien keluar Rumah Sakit Terakreditasi Paripurna		Persentase Puskesmas yang melaksanakan Surveilans gizi Prevalensi Wasting (Gizi kurang dan gizi buruk)											

Kode					Urusan / Bidang Urusan / Program / Kegiatan / Sub Kegiatan	Indikator Kinerja			Rencana Tahun 2025					Catatan Penting	Prakiraan Maju Rencana Tahun 2026			
						Capaian Program	Keluaran Sub Kegiatan	Hasil Kegiatan	Lokasi Output Kegiatan	Target Capaian Kinerja			Pagu Indikatif (Rp.)		Sumber Dana	Target Capaian Kinerja		Kebutuhan Dana/Pagu Indikatif (Rp.)
										Program	Keluaran Sub Kegiatan	Hasil Kegiatan				Tolok Ukur	Target	
1	02	02	2.02	0046	Pengelolaan upaya kesehatan Ibu dan Anak	Persentase Puskesmas dengan peningkatan program penyakit menular Persentase Puskesmas dengan peningkatan pelayanan penyakit tidak menular dan kesehatan jiwa Persentase Puskesmas dengan peningkatan pelayanan imunisasi dan surveilans Persentase FKTP terakreditasi Persentase FKTL terakreditasi Persentase Fasyankes Lainnya terakreditasi Persentase Fasyankes yang memberikan layanan JKN Persentase Capaian UHC Persentase cakupan puskesmas dengan peningkatan kesehatan ibu Persentase cakupan puskesmas dengan	Jumlah dokumen hasil pengelolaan upaya kesehatan ibu dan anak	Cakupan Pelayanan Kesehatan Lansia Capaian Universal Health Coverage (UCI) Desa/Kelurahan yang terindikasi KLB ditangani < 24 jam Fasilitas Pelayanan Kesehatan lainnya terakreditasi Fasilitas Pelayanan Kesehatan Primer terakreditasi Fasilitas Pelayanan Kesehatan Rujukan terakreditasi Imunisasi dasar lengkap Imunisasi lanjutan anak SD sederajat Pelayanan Kesehatan Bagi Penduduk Terdampak Krisis Kesehatan Akibat Bencana dan/Atau potensi Bencana Pelayanan Kesehatan Pada Usia Produktif Pelayanan Kesehatan Penderita DM Pelayanan Kesehatan Penderita Hipertensi Pelayanan Kesehatan Penderita Orang Dengan Gangguan Jiwa Persentase bayi usia kurang dari 6 bulan yang mendapatkan	Kab. Sukoharjo, Semua Kecamatan, Semua Kel/Desa	100 100 100 39,77 86,00 100,00 50,00 95,00 100 100 100 100 100 100 100 100 94 92 100 86 <30% 100%	1 Dokumen	100 % 100 % 100 % 100 % 40 % 86 % 95 % 98 % 100 % 100 % 100 % 100 % 60 % 10 % 100 % 100 % 100 % 90 % 100 % 100 % 60 % 40 % 100 % 7 %	109.375.000	DAK Non Fisik-Dana BOK-BOK Dinas-BOK Kabupaten/ Kota		Jumlah dokumen hasil pengelolaan upaya kesehatan ibu dan anak	1 Dokumen	110.000.000

Kode					Urusan / Bidang Urusan / Program / Kegiatan / Sub Kegiatan	Indikator Kinerja			Rencana Tahun 2025					Catatan Penting	Prakiraan Maju Rencana Tahun 2026			
						Capaian Program	Keluaran Sub Kegiatan	Hasil Kegiatan	Lokasi Output Kegiatan	Target Capaian Kinerja			Pagu Indikatif (Rp.)		Sumber Dana	Target Capaian Kinerja		Kebutuhan Dana/Pagu Indikatif (Rp.)
										Program	Keluaran Sub Kegiatan	Hasil Kegiatan				Tolok Ukur	Target	
					peningkatan kesehatan bayi Persentase puskesmas dengan cakupan pelayanan kesehatan balita Persentase Puskesmas dengan peningkatan perbaikan Gizi Masyarakat Persentase Puskesmas dengan cakupan yankes pada usia pendidikan dasar Persentase Puskesmas dengan cakupan pelayanan kesehatan pada kesehatan reproduksi Persentase Puskesmas dengan cakupan pelayanan kesehatan pada lansia Persentase Puskesmas dengan cakupan pelayanan Kesehatan Lingkungan Persentase Puskesmas dengan cakupan pelayanan Kesehatan kerja Persentase Puskesmas dengan cakupan		ASI eksklusif Persentase Ibu Hamil Kurang Energi Kronis (KEK) Persentase kasus DBD yang ditangani di wilayah dalam kurun waktu 1 tahun Persentase kunjungan Bayi baru lahir Persentase Pasien HIV/AIDS mendapatkan pemeriksaan standar Persentase Pasien TBC yang menyelesaikan pengobatan sampai dengan selesai pada jangka waktu tertentu Persentase pelayanan anak balita Persentase Pelayanan Kesehatan Ibu Hamil sesuai standar selama periode kehamilan (K4,K6) Persentase Persalinan di fasilitas pelayanan kesehatan Persentase puskesmas mampu tata laksana gizi buruk pada balita Persentase Puskesmas melakukan pelayanan kesehatan tradisional, akupuntur, asuhan mandiri dan tradisional lainnya											

Kode					Urusan / Bidang Urusan / Program / Kegiatan / Sub Kegiatan	Indikator Kinerja			Rencana Tahun 2025					Catatan Penting	Prakiraan Maju Rencana Tahun 2026			
						Capaian Program	Keluaran Sub Kegiatan	Hasil Kegiatan	Lokasi Output Kegiatan	Target Capaian Kinerja			Pagu Indikatif (Rp.)		Sumber Dana	Target Capaian Kinerja		Kebutuhan Dana/Pagu Indikatif (Rp.)
										Program	Keluaran Sub Kegiatan	Hasil Kegiatan				Tolok Ukur	Target	
					pelayanan Kesehatan olah raga Persentase Kepuasan Pelanggan Rumah Sakit NDR (Net Death Rate) adalah angka kematian 48 jam setelah dirawat untuk tiap-tiap 1000 pasien keluar Rumah Sakit Terakreditasi Paripurna		Persentase Puskesmas yang melaksanakan Surveilans gizi Prevalensi Wasting (Gizi kurang dan gizi buruk)											

Kode					Urusan / Bidang Urusan / Program / Kegiatan / Sub Kegiatan	Indikator Kinerja			Rencana Tahun 2025					Catatan Penting	Prakiraan Maju Rencana Tahun 2026			
						Capaian Program	Keluaran Sub Kegiatan	Hasil Kegiatan	Lokasi Output Kegiatan	Target Capaian Kinerja			Pagu Indikatif (Rp.)		Sumber Dana	Target Capaian Kinerja		Kebutuhan Dana/Pagu Indikatif (Rp.)
										Program	Keluaran Sub Kegiatan	Hasil Kegiatan				Tolok Ukur	Target	
1	02	02	2.03		Penyelenggaraan Sistem Informasi Kesehatan Secara Terintegrasi							128.330.000					30.000.000	
1	02	02	2.03	0002	Pengelolaan Sistem Informasi Kesehatan	Persentase Puskesmas dengan peningkatan program penyakit menular Persentase Puskesmas dengan peningkatan pelayanan penyakit tidak menular dan kesehatan jiwa Persentase Puskesmas dengan peningkatan pelayanan imunisasi dan surveillans Persentase FKTP terakreditasi Persentase FKTL terakreditasi Persentase Fasyankes Lainnya terakreditasi Persentase Fasyankes yang memberikan layanan JKN Persentase Capaian UHC Persentase cakupan puskesmas dengan peningkatan kesehatan ibu Persentase cakupan	Jumlah Dokumen Hasil Pengelolaan Sistem Informasi Kesehatan	Persentase ketercapaian Penyelenggaraan Sistem Informasi Kesehatan secara Terintegrasi	Kab. Sukoharjo, Semua Kecamatan, Semua Kel/Desa	100 100 100 39,77 86,00 100,00 50,00 95,00 100 100 100 100 100 100 100 94 92 100 86 <30% 100%	1 Dokumen	100 %	128.330.000	Dana Transfer Umum-Dana Alokasi Umum		Jumlah Dokumen Hasil Pengelolaa n Sistem Informasi Kesehatan	1 Dokumen	30.000.000

Kode					Urusan / Bidang Urusan / Program / Kegiatan / Sub Kegiatan	Indikator Kinerja			Rencana Tahun 2025					Catatan Penting	Prakiraan Maju Rencana Tahun 2026			
						Capaian Program	Keluaran Sub Kegiatan	Hasil Kegiatan	Lokasi Output Kegiatan	Target Capaian Kinerja			Pagu Indikatif (Rp.)		Sumber Dana	Target Capaian Kinerja		Kebutuhan Dana/Pagu Indikatif (Rp.)
										Program	Keluaran Sub Kegiatan	Hasil Kegiatan				Tolok Ukur	Target	
						puskesmas dengan peningkatan kesehatan bayi Persentase puskesmas dengan cakupan pelayanan kesehatan balita Persentase Puskesmas dengan peningkatan perbaikan Gizi Masyarakat Persentase Puskesmas dengan cakupan yankes pada usia pendidikan dasar Persentase Puskesmas dengan cakupan pelayanan kesehatan pada kesehatan reproduksi Persentase Puskesmas dengan cakupan pelayanan kesehatan pada lansia Persentase Puskesmas dengan cakupan pelayanan Kesehatan Lingkungan Persentase Puskesmas dengan cakupan pelayanan Kesehatan kerja Persentase												

Kode					Urusan / Bidang Urusan / Program / Kegiatan / Sub Kegiatan	Indikator Kinerja			Rencana Tahun 2025					Catatan Penting	Prakiraan Maju Rencana Tahun 2026			
						Capaian Program	Keluaran Sub Kegiatan	Hasil Kegiatan	Lokasi Output Kegiatan	Target Capaian Kinerja			Pagu Indikatif (Rp.)		Sumber Dana	Target Capaian Kinerja		Kebutuhan Dana/Pagu Indikatif (Rp.)
										Program	Keluaran Sub Kegiatan	Hasil Kegiatan				Tolok Ukur	Target	
					Puskesmas dengan cakupan pelayanan Kesehatan olah raga Persentase Kepuasan Pelanggan Rumah Sakit NDR (Net Death Rate) adalah angka kematian 48 jam setelah dirawat untuk tiap-tiap 1000 pasien keluar Rumah Sakit Terakreditasi Paripurna													
1	02	02	2.04		Penerbitan Izin Rumah Sakit Kelas C, D dan Fasilitas Pelayanan Kesehatan Tingkat Daerah Kabupaten/Kota				100 100 100 39,77 86,00 100,00 50,00 95,00 100 100			775.749.800				825.000.000		

Kode					Urusan / Bidang Urusan / Program / Kegiatan / Sub Kegiatan	Indikator Kinerja			Rencana Tahun 2025					Catatan Penting	Prakiraan Maju Rencana Tahun 2026			
						Capaian Program	Keluaran Sub Kegiatan	Hasil Kegiatan	Lokasi Output Kegiatan	Target Capaian Kinerja			Pagu Indikatif (Rp.)		Sumber Dana	Target Capaian Kinerja		Kebutuhan Dana/Pagu Indikatif (Rp.)
										Program	Keluaran Sub Kegiatan	Hasil Kegiatan				Tolok Ukur	Target	
									100 100 100 100 100 94 92 100 86 <30% 100%									

Kode					Urusan / Bidang Urusan / Program / Kegiatan / Sub Kegiatan	Indikator Kinerja			Rencana Tahun 2025					Catatan Penting	Prakiraan Maju Rencana Tahun 2026			
						Capaian Program	Keluaran Sub Kegiatan	Hasil Kegiatan	Lokasi Output Kegiatan	Target Capaian Kinerja			Pagu Indikatif (Rp.)		Sumber Dana	Target Capaian Kinerja		Kebutuhan Dana/Pagu Indikatif (Rp.)
										Program	Keluaran Sub Kegiatan	Hasil Kegiatan				Tolok Ukur	Target	
1	02	02	2.04	0001	Pengendalian dan Pengawasan serta Tindak Lanjut Pengawasan Perizinan Rumah Sakit Kelas C, D dan Fasilitas Pelayanan Kesehatan Lainnya	Persentase Puskesmas dengan peningkatan program penyakit menular Persentase Puskesmas dengan peningkatan pelayanan penyakit tidak menular dan kesehatan jiwa Persentase Puskesmas dengan peningkatan pelayanan imunisasi dan surveilans Persentase FKTP terakreditasi Persentase FKTL terakreditasi Persentase Fasyankes Lainnya terakreditasi Persentase Fasyankes yang memberikan layanan JKN Persentase Capaian UHC Persentase cakupan puskesmas dengan peningkatan kesehatan ibu Persentase cakupan puskesmas dengan	Jumlah Rumah Sakit Kelas C, D dan Fasilitas Pelayanan Kesehatan yang Dikendalikan, Diawasi dan Ditindaklanjuti Perizinannya	Persentase fasilitas kesehatan yang diterbtkan ijin	Kab. Sukoharjo, Semua Kecamatan, Semua Kel/Desa	100 100 100 39,77 86,00 100,00 50,00 95,00 100 100 100 100 100 100 94 92 100 86 <30% 100%	57 Unit	100 %	49.999.800	Dana Transfer Umum-Dana Alokasi Umum		Jumlah Rumah Sakit Kelas C, D dan Fasilitas Pelayanan Kesehatan yang Dikendalika n, Diawasi dan Ditindaklanj uti Perizinanny a	57 Unit	50.000.000

Kode					Urusan / Bidang Urusan / Program / Kegiatan / Sub Kegiatan	Indikator Kinerja			Rencana Tahun 2025					Catatan Penting	Prakiraan Maju Rencana Tahun 2026			
						Capaian Program	Keluaran Sub Kegiatan	Hasil Kegiatan	Lokasi Output Kegiatan	Target Capaian Kinerja			Pagu Indikatif (Rp.)		Sumber Dana	Target Capaian Kinerja		Kebutuhan Dana/Pagu Indikatif (Rp.)
										Program	Keluaran Sub Kegiatan	Hasil Kegiatan				Tolok Ukur	Target	
						peningkatan kesehatan bayi Persentase puskesmas dengan cakupan pelayanan kesehatan balita Persentase Puskesmas dengan peningkatan perbaikan Gizi Masyarakat Persentase Puskesmas dengan cakupan yankes pada usia pendidikan dasar Persentase Puskesmas dengan cakupan pelayanan kesehatan pada kesehatan reproduksi Persentase Puskesmas dengan cakupan pelayanan kesehatan pada lansia Persentase Puskesmas dengan cakupan pelayanan Kesehatan Lingkungan Persentase Puskesmas dengan cakupan pelayanan Kesehatan kerja Persentase Puskesmas dengan cakupan												

Kode					Urusan / Bidang Urusan / Program / Kegiatan / Sub Kegiatan	Indikator Kinerja			Rencana Tahun 2025					Catatan Penting	Prakiraan Maju Rencana Tahun 2026			
						Capaian Program	Keluaran Sub Kegiatan	Hasil Kegiatan	Lokasi Output Kegiatan	Target Capaian Kinerja			Pagu Indikatif (Rp.)		Sumber Dana	Target Capaian Kinerja		Kebutuhan Dana/Pagu Indikatif (Rp.)
										Program	Keluaran Sub Kegiatan	Hasil Kegiatan				Tolok Ukur	Target	
					pelayanan Kesehatan olah raga Persentase Kepuasan Pelanggan Rumah Sakit NDR (Net Death Rate) adalah angka kematian 48 jam setelah dirawat untuk tiap-tiap 1000 pasien keluar Rumah Sakit Terakreditasi Paripurna													

Kode					Urusan / Bidang Urusan / Program / Kegiatan / Sub Kegiatan	Indikator Kinerja			Rencana Tahun 2025					Catatan Penting	Prakiraan Maju Rencana Tahun 2026			
						Capaian Program	Keluaran Sub Kegiatan	Hasil Kegiatan	Lokasi Output Kegiatan	Target Capaian Kinerja			Pagu Indikatif (Rp.)		Sumber Dana	Target Capaian Kinerja		Kebutuhan Dana/Pagu Indikatif (Rp.)
										Program	Keluaran Sub Kegiatan	Hasil Kegiatan				Tolok Ukur	Target	
1	02	02	2.04	0003	Peningkatan Mutu Pelayanan Fasilitas Kesehatan	Persentase Puskesmas dengan peningkatan program penyakit menular Persentase Puskesmas dengan peningkatan pelayanan penyakit tidak menular dan kesehatan jiwa Persentase Puskesmas dengan peningkatan pelayanan imunisasi dan surveilans Persentase FKTP terakreditasi Persentase FKTL terakreditasi Persentase Fasyankes Lainnya terakreditasi Persentase Fasyankes yang memberikan layanan JKN Persentase Capaian UHC Persentase cakupan puskesmas dengan peningkatan kesehatan ibu Persentase cakupan puskesmas dengan	Jumlah Fasilitas Kesehatan yang Dilakukan Pengukuran Indikator Nasional Mutu (INM) Pelayanan kesehatan	Persentase fasilitas kesehatan yang diterbitkan ijin	Kab. Sukoharjo, Semua Kecamatan, Semua Kel/Desa	100 100 100 39,77 86,00 100,00 50,00 95,00 100 100 100 100 100 100 100 94 92 100 86 <30% 100%	134 Unit	100 %	124.752.400	Dana Transfer Umum-Dana Alokasi Umum, DAK Non Fisik-Dana BOK-BOK Dinas-BOK Kabupaten/ Kota		Jumlah Fasilitas Kesehatan yang Dilakukan Pengukuran Indikator Nasional Mutu (INM) Pelayanan kesehatan	134 Unit	125.000.000

Kode					Urusan / Bidang Urusan / Program / Kegiatan / Sub Kegiatan	Indikator Kinerja			Rencana Tahun 2025					Catatan Penting	Prakiraan Maju Rencana Tahun 2026			
						Capaian Program	Keluaran Sub Kegiatan	Hasil Kegiatan	Lokasi Output Kegiatan	Target Capaian Kinerja			Pagu Indikatif (Rp.)		Sumber Dana	Target Capaian Kinerja		Kebutuhan Dana/Pagu Indikatif (Rp.)
										Program	Keluaran Sub Kegiatan	Hasil Kegiatan				Tolok Ukur	Target	
						peningkatan kesehatan bayi Persentase puskesmas dengan cakupan pelayanan kesehatan balita Persentase Puskesmas dengan peningkatan perbaikan Gizi Masyarakat Persentase Puskesmas dengan cakupan yankes pada usia pendidikan dasar Persentase Puskesmas dengan cakupan pelayanan kesehatan pada kesehatan reproduksi Persentase Puskesmas dengan cakupan pelayanan kesehatan pada lansia Persentase Puskesmas dengan cakupan pelayanan Kesehatan Lingkungan Persentase Puskesmas dengan cakupan pelayanan Kesehatan kerja Persentase Puskesmas dengan cakupan												

Kode					Urusan / Bidang Urusan / Program / Kegiatan / Sub Kegiatan	Indikator Kinerja			Rencana Tahun 2025					Catatan Penting	Prakiraan Maju Rencana Tahun 2026			
						Capaian Program	Keluaran Sub Kegiatan	Hasil Kegiatan	Lokasi Output Kegiatan	Target Capaian Kinerja			Pagu Indikatif (Rp.)		Sumber Dana	Target Capaian Kinerja		Kebutuhan Dana/Pagu Indikatif (Rp.)
										Program	Keluaran Sub Kegiatan	Hasil Kegiatan				Tolok Ukur	Target	
						pelayanan Kesehatan olah raga Persentase Kepuasan Pelanggan Rumah Sakit NDR (Net Death Rate) adalah angka kematian 48 jam setelah dirawat untuk tiap-tiap 1000 pasien keluar Rumah Sakit Terakreditasi Paripurna												

Kode					Urusan / Bidang Urusan / Program / Kegiatan / Sub Kegiatan	Indikator Kinerja			Rencana Tahun 2025					Catatan Penting	Prakiraan Maju Rencana Tahun 2026			
						Capaian Program	Keluaran Sub Kegiatan	Hasil Kegiatan	Lokasi Output Kegiatan	Target Capaian Kinerja			Pagu Indikatif (Rp.)		Sumber Dana	Target Capaian Kinerja		Kebutuhan Dana/Pagu Indikatif (Rp.)
										Program	Keluaran Sub Kegiatan	Hasil Kegiatan				Tolok Ukur	Target	
1	02	02	2.04	0004	Penyiapan Perumusan dan Pelaksanaan Pelayanan Kesehatan Rujukan	Persentase Puskesmas dengan peningkatan program penyakit menular Persentase Puskesmas dengan peningkatan pelayanan penyakit tidak menular dan kesehatan jiwa Persentase Puskesmas dengan peningkatan pelayanan imunisasi dan surveilans Persentase FKTP terakreditasi Persentase FKTL terakreditasi Persentase Fasyankes Lainnya terakreditasi Persentase Fasyankes yang memberikan layanan JKN Persentase Capaian UHC Persentase cakupan puskesmas dengan peningkatan kesehatan ibu Persentase cakupan puskesmas dengan	Jumlah Dokumen Hasil Penyiapan Perumusan dan Pelaksanaan Pelayanan Kesehatan Rujukan	Persentase fasilitas kesehatan yang diterbtkan ijin	Kab. Sukoharjo, Semua Kecamatan, Semua Kel/Desa	100 100 100 39,77 86,00 100,00 50,00 95,00 100 100 100 100 100 100 100 94 92 100 86 <30% 100%	1 Dokumen	100 %	600.997.600	Dana Transfer Umum-Dana Alokasi Umum		Jumlah Dokumen Hasil Penyiapan Perumusan dan Pelaksanaaan Pelayanan Kesehatan Rujukan	1 Dokumen	650.000.000

Kode					Urusan / Bidang Urusan / Program / Kegiatan / Sub Kegiatan	Indikator Kinerja			Rencana Tahun 2025					Catatan Penting	Prakiraan Maju Rencana Tahun 2026			
						Capaian Program	Keluaran Sub Kegiatan	Hasil Kegiatan	Lokasi Output Kegiatan	Target Capaian Kinerja			Pagu Indikatif (Rp.)		Sumber Dana	Target Capaian Kinerja		Kebutuhan Dana/Pagu Indikatif (Rp.)
										Program	Keluaran Sub Kegiatan	Hasil Kegiatan				Tolok Ukur	Target	
						peningkatan kesehatan bayi Persentase puskesmas dengan cakupan pelayanan kesehatan balita Persentase Puskesmas dengan peningkatan perbaikan Gizi Masyarakat Persentase Puskesmas dengan cakupan yankes pada usia pendidikan dasar Persentase Puskesmas dengan cakupan pelayanan kesehatan pada kesehatan reproduksi Persentase Puskesmas dengan cakupan pelayanan kesehatan pada lansia Persentase Puskesmas dengan cakupan pelayanan Kesehatan Lingkungan Persentase Puskesmas dengan cakupan pelayanan Kesehatan kerja Persentase Puskesmas dengan cakupan												

Kode					Urusan / Bidang Urusan / Program / Kegiatan / Sub Kegiatan	Indikator Kinerja			Rencana Tahun 2025					Catatan Penting	Prakiraan Maju Rencana Tahun 2026			
						Capaian Program	Keluaran Sub Kegiatan	Hasil Kegiatan	Lokasi Output Kegiatan	Target Capaian Kinerja			Pagu Indikatif (Rp.)		Sumber Dana	Target Capaian Kinerja		Kebutuhan Dana/Pagu Indikatif (Rp.)
										Program	Keluaran Sub Kegiatan	Hasil Kegiatan				Tolok Ukur	Target	
					pelayanan Kesehatan olah raga Persentase Kepuasan Pelanggan Rumah Sakit NDR (Net Death Rate) adalah angka kematian 48 jam setelah dirawat untuk tiap-tiap 1000 pasien keluar Rumah Sakit Terakreditasi Paripurna													
1	02	03			PROGRAM PENINGKATAN KAPASITAS SUMBER DAYA MANUSIA KESEHATAN							1.178.707.600					1.765.000.000	
1	02	03	2.01		Pemberian Izin Praktik Tenaga Kesehatan di Wilayah Kabupaten/Kota							75.032.200					75.000.000	

Kode					Urusan / Bidang Urusan / Program / Kegiatan / Sub Kegiatan	Indikator Kinerja			Rencana Tahun 2025					Catatan Penting	Prakiraan Maju Rencana Tahun 2026			
						Capaian Program	Keluaran Sub Kegiatan	Hasil Kegiatan	Lokasi Output Kegiatan	Target Capaian Kinerja			Pagu Indikatif (Rp.)		Sumber Dana	Target Capaian Kinerja		Kebutuhan Dana/Pagu Indikatif (Rp.)
										Program	Keluaran Sub Kegiatan	Hasil Kegiatan				Tolok Ukur	Target	
1	02	03	2.01	0002	Pembinaan dan Pengawasan Tenaga Kesehatan serta Tindak Lanjut Perizinan Praktik Tenaga Kesehatan	Persentase Pemanfaatan Sumber Daya Manusia Kesehatan yang dikembangkan kompetensinya	Jumlah Dokumen Hasil Pembinaan dan Pengawasan Tenaga Kesehatan serta Tindak Lanjut Perizinan Praktik Tenaga Kesehatan	Persentase pemberian izin praktik tenaga kesehatan di wilayah kabupaten Sukoharjo	Kab. Sukoharjo, Semua Kecamatan, Semua Kel/Desa	100%	2002 Dokumen	95 %	75.032.200	Dana Transfer Umum-Dana Alokasi Umum		Jumlah Dokumen Hasil Pembinaan dan Pengawasan Tenaga Kesehatan serta Tindak Lanjut Perizinan Praktik Tenaga Kesehatan	2002 Dokumen	75.000.000
1	02	03	2.02		Perencanaan Kebutuhan dan Pendayagunaan Sumber Daya Manusia Kesehatan untuk UKP dan UKM di Wilayah Kabupaten/Kota							183.568.800						190.000.000
1	02	03	2.02	0001	Perencanaan dan Distribusi serta Pemerataan Sumber Daya Manusia Kesehatan	Persentase Pemanfaatan Sumber Daya Manusia Kesehatan yang dikembangkan kompetensinya	Jumlah Dokumen Hasil Perencanaan dan Distribusi serta Pemerataan Sumber Daya Manusia Kesehatan	Persentase perencanaan kebutuhan dan pendayagunaan Sumber Daya Manusia Kesehatan untuk UKP dan UKM sesuai kebutuhan	Kab. Sukoharjo, Semua Kecamatan, Semua Kel/Desa	100%	1 Dokumen	95%	69.062.800	Dana Transfer Umum-Dana Alokasi Umum		Jumlah Dokumen Hasil Perencanaan dan Distribusi serta Pemerataan Sumber Daya Manusia Kesehatan	1 Dokumen	70.000.000
1	02	03	2.02	0002	Pemenuhan Kebutuhan Sumber Daya Manusia Kesehatan Sesuai Standar	Persentase Pemanfaatan Sumber Daya Manusia Kesehatan yang dikembangkan kompetensinya	Jumlah Sumber Daya Manusia Kesehatan yang Memenuhi Standar di Fasilitas Pelayanan Kesehatan (Fasyankes)	Persentase perencanaan kebutuhan dan pendayagunaan Sumber Daya Manusia Kesehatan untuk UKP dan UKM sesuai kebutuhan	Kab. Sukoharjo, Semua Kecamatan, Semua Kel/Desa	100%	100 Orang	95%	3.660.000	Dana Transfer Umum-Dana Alokasi Umum		Jumlah Sumber Daya Manusia Kesehatan yang Memenuhi Standar di Fasilitas Pelayanan Kesehatan (Fasyankes)	100 Orang	120.000.000

Kode					Urusan / Bidang Urusan / Program / Kegiatan / Sub Kegiatan	Indikator Kinerja			Rencana Tahun 2025					Catatan Penting	Prakiraan Maju Rencana Tahun 2026			
						Capaian Program	Keluaran Sub Kegiatan	Hasil Kegiatan	Lokasi Output Kegiatan	Target Capaian Kinerja			Pagu Indikatif (Rp.)		Sumber Dana	Target Capaian Kinerja		Kebutuhan Dana/Pagu Indikatif (Rp.)
										Program	Keluaran Sub Kegiatan	Hasil Kegiatan				Tolok Ukur	Target	
1	02	03	2.02	0003	Pembinaan dan Pengawasan Sumber Daya Manusia Kesehatan	Persentase Pemanfaatan Sumber Daya Manusia Kesehatan yang dikembangkan kompetensinya	Jumlah Dokumen Hasil Pembinaan dan Pengawasan Sumber Daya Manusia Kesehatan	Persentase perencanaan kebutuhan dan pendayagunaan Sumber Daya Manusia Kesehatan untuk UKP dan UKM sesuai kebutuhan	Kab. Sukoharjo, Semua Kecamatan, Semua Kel/Desa	100%	1 Dokumen	95%	110.846.000	DAK Non Fisik-Dana BOK-BOK Dinas-BOK Kabupaten/ Kota		Jumlah Dokumen Hasil Pembinaan dan Pengawasan Sumber Daya Manusia Kesehatan	1 Dokumen	-
1	02	03	2.03		Pengembangan Mutu dan Peningkatan Kompetensi Teknis Sumber Daya Manusia Kesehatan Tingkat Daerah Kabupaten/Kota							920.106.600						1.500.000.000
1	02	03	2.03	0001	Pengembangan Mutu dan Peningkatan Kompetensi Teknis Sumber Daya Manusia Kesehatan Tingkat Daerah Kabupaten/Kota	Persentase Pemanfaatan Sumber Daya Manusia Kesehatan yang dikembangkan kompetensinya	Jumlah Sumber Daya Manusia Kesehatan Tingkat Kabupaten/Kota yang Ditingkatkan Mutu dan Kompetensinya	Peningkatan Mutu dan Kompetensi Teknis Sumber Daya Manusia Kesehatan	Kab. Sukoharjo, Semua Kecamatan, Semua Kel/Desa	100%	238 Orang	90 %	920.106.600	Dana Transfer Umum-Dana Alokasi Umum, DAK Non Fisik-Dana BOK-BOK Dinas-BOK Kabupaten/ Kota		Jumlah Sumber Daya Manusia Kesehatan Tingkat Daerah Kabupaten/ Kota yang Ditingkatkan Mutu dan Kompetensinya	238 Orang	1.500.000.000
1	02	04			PROGRAM SEDIAAN FARMASI, ALAT KESEHATAN DAN MAKANAN MINUMAN							607.274.000						608.166.000
1	02	04	2.01		Pemberian Izin Apotek, Toko Obat, Toko Alat Kesehatan dan Optikal, Usaha Mikro Obat Tradisional (UMOT)							114.108.000						115.000.000
1	02	04	2.01	0001	Pengendalian dan Pengawasan serta Tindak Lanjut Pengawasan Perizinan Apotek, Toko Obat, Toko Alat Kesehatan, dan Optikal, Usaha Mikro Obat Tradisional (UMOT)	Persentase sarana pelayanan kefarmasian, alat kesehatan dan sarana produksi farmasi serta pangan yang berijin sesuai ketentuan	Jumlah Dokumen Hasil Pengendalian dan Pengawasan serta Tindak Lanjut Pengawasan Perizinan Apotek, Toko Obat, Toko Alat Kesehatan, dan Optikal, Usaha Mikro Obat Tradisional (UMOT)	Sarana kefarmasian (Apotek, Toko Obat, Toko Alkes dan Optikal, Usaha Mikro Obat Tradisional (UMOT))memiliki izin operasional yang masih aktif.	Kab. Sukoharjo, Semua Kecamatan, Semua Kel/Desa	91 %	48 Dokumen	100 %	114.108.000	Dana Transfer Umum-Dana Alokasi Umum, DAK Non Fisik-Dana BOK-BOK Dinas-BOK Kabupaten/ Kota		Jumlah Dokumen Hasil Pengendalian dan Pengawasan serta Tindak Lanjut Pengawasan Perizinan Apotek, Toko Obat, Toko Alat Kesehatan, dan Optikal,	48 Dokumen	115.000.000

Kode					Urusan / Bidang Urusan / Program / Kegiatan / Sub Kegiatan	Indikator Kinerja			Rencana Tahun 2025					Catatan Penting	Prakiraan Maju Rencana Tahun 2026			
						Capaian Program	Keluaran Sub Kegiatan	Hasil Kegiatan	Lokasi Output Kegiatan	Target Capaian Kinerja			Pagu Indikatif (Rp.)		Sumber Dana	Target Capaian Kinerja		Kebutuhan Dana/Pagu Indikatif (Rp.)
										Program	Keluaran Sub Kegiatan	Hasil Kegiatan				Tolok Ukur	Target	
															Usaha Mikro Obat Tradisional (UMOT)			
1	02	04	2.03		Penerbitan Sertifikat Produksi Pangan Industri Rumah Tangga dan Nomor P-IRT sebagai Izin Produksi, untuk Produk Makanan Minuman Tertentu yang Dapat Diproduksi oleh Industri Rumah Tangga							259.075.000					259.075.000	
1	02	04	2.03	0001	Pengendalian dan Pengawasan serta Tindak Lanjut Pengawasan Sertifikat Produksi Pangan Industri Rumah Tangga dan Nomor P-IRT sebagai Izin Produksi, untuk Produk Makanan Minuman Tertentu yang Dapat Diproduksi oleh Industri Rumah Tangga	Persentase sarana pelayanan kefarmasian, alat kesehatan dan sarana produksi farmasi serta pangan yang berijin sesuai ketentuan	Jumlah Dokumen Hasil Pengendalian dan Pengawasan serta Tindak Lanjut Pengawasan Sertifikat Produksi Pangan Industri Rumah Tangga dan Nomor P-IRT sebagai Izin Produksi, untuk Produk Makanan Minuman Tertentu yang Dapat Diproduksi oleh Industri Rumah Tangga	Persentase jumlah sarana IRTP berSPPIRT yang dinawas	Kab. Sukoharjo, Semua Kecamatan, Semua Kel/Desa	91 %	90 Dokumen	100 %	259.075.000	Dana Transfer Umum-Dana Alokasi Umum, DAK Non Fisik-Dana BOK-BOK Dinas-BOK Kabupaten/ Kota		Jumlah Dokumen Hasil Pengendalian dan Pengawasan serta Tindak Lanjut Pengawasan Sertifikat Produksi Pangan Industri Rumah Tangga dan Nomor P-IRT sebagai Izin Produksi, untuk Produk Makanan Minuman Tertentu yang Dapat Diproduksi oleh Industri Rumah Tangga	90 Dokumen	259.075.000

Kode					Urusan / Bidang Urusan / Program / Kegiatan / Sub Kegiatan	Indikator Kinerja			Rencana Tahun 2025					Catatan Penting	Prakiraan Maju Rencana Tahun 2026			
						Capaian Program	Keluaran Sub Kegiatan	Hasil Kegiatan	Lokasi Output Kegiatan	Target Capaian Kinerja			Pagu Indikatif (Rp.)		Sumber Dana	Target Capaian Kinerja		Kebutuhan Dana/Pagu Indikatif (Rp.)
										Program	Keluaran Sub Kegiatan	Hasil Kegiatan				Tolok Ukur	Target	
1	02	04	2.04		Penerbitan Sertifikat Laik Higiene Sanitasi Tempat Pengelolaan Makanan (TPM) antara lain Jasa Boga, Rumah Makan/Restoran dan Depot Air Minum (DAM)							17.830.000					17.830.000	
1	02	04	2.04	0001	Pengendalian dan Pengawasan serta Tindak Lanjut Pengawasan Penerbitan Sertifikat Laik Higiene Sanitasi Tempat Pengelolaan Makanan (TPM) antara lain Jasa Boga, Rumah Makan/Restoran dan Depot Air Minum (DAM)	persentase sarana pelayanan kefarmasian, alat kesehatan dan sarana produksi farmasi serta pangan yang berijin sesuai ketentuan	Jumlah Dokumen Hasil Pengendalian dan Pengawasan serta Tindak Lanjut Pengawasan Penerbitan Sertifikat Laik Higiene Sanitasi Tempat Pengelolaan Makanan (TPM) antara lain Jasa Boga, Rumah Makan/Restoran dan Depot Air Minum (DAM)	Persentase sarana TPM yang diterbitkan Sertifikat Laik Higiene	Kab. Sukoharjo, Semua Kecamatan, Semua Kel/Desa	91 %	12 Dokumen	100 %	17.830.000	Dana Transfer Umum-Dana Alokasi Umum		Jumlah Dokumen Hasil Pengendalian dan Pengawasan serta Tindak Lanjut Pengawasan Penerbitan Sertifikat Laik Higiene Sanitasi Tempat Pengelolaa n Makanan (TPM) antara lain Jasa Boga, Rumah Makan/Restoran dan Depot Air Minum (DAM)	12 Dokumen	17.830.000
1	02	04	2.06		Pemeriksaan dan Tindak Lanjut Hasil Pemeriksaan Post Market pada Produksi dan Produk Makanan Minuman Industri Rumah Tangga							216.261.000					216.261.000	
1	02	04	2.06	0001	Pemeriksaan Post Market pada Produk Makanan-Minuman Industri Rumah Tangga yang Beredar dan Pengawasan serta Tindak Lanjut Pengawasan	persentase sarana pelayanan kefarmasian, alat kesehatan dan sarana produksi farmasi serta pangan yang berijin sesuai ketentuan	Jumlah Produk dan Sarana Produksi Makanan-Minuman Industri Rumah Tangga Beredar yang Dilakukan Pemeriksaan Post Market dalam rangka Tindak Lanjut Pengawasan	Persentase jumlah sarana IRTP berSPPIRT yang dibinwas	Kab. Sukoharjo, Semua Kecamatan, Semua Kel/Desa	91 %	265 Unit	88 %	216.261.000	Dana Transfer Umum-Dana Alokasi Umum, DAK Non Fisik-Dana BOK-BOK Dinas-BOK Kabupaten/ Kota		Jumlah Produk dan Sarana Produksi Makanan-Minuman Industri Rumah Tangga Beredar yang Dilakukan Pemeriksaa n Post	265 Unit	216.261.000

Kode					Urusan / Bidang Urusan / Program / Kegiatan / Sub Kegiatan	Indikator Kinerja			Rencana Tahun 2025					Catatan Penting	Prakiraan Maju Rencana Tahun 2026			
						Capaian Program	Keluaran Sub Kegiatan	Hasil Kegiatan	Lokasi Output Kegiatan	Target Capaian Kinerja			Pagu Indikatif (Rp.)		Sumber Dana	Target Capaian Kinerja		Kebutuhan Dana/Pagu Indikatif (Rp.)
										Program	Keluaran Sub Kegiatan	Hasil Kegiatan				Tolok Ukur	Target	
															Market dalam rangka Tindak Lanjut Pengawasan			
1	02	05			PROGRAM PEMBERDAYAAN MASYARAKAT BIDANG KESEHATAN							363.745.000					871.297.000	
1	02	05	2.01		Advokasi, Pemberdayaan, Kemitraan, Peningkatan Peran serta Masyarakat dan Lintas Sektor Tingkat Daerah Kabupaten/Kota							82.215.000					362.215.000	
1	02	05	2.01	0001	Peningkatan Upaya Promosi Kesehatan, Advokasi, Kemitraan dan Pemberdayaan Masyarakat	Persentase Desa siaga aktif mandiri	Jumlah Dokumen Promosi Kesehatan, Advokasi, Kemitraan dan Pemberdayaan Masyarakat	Persentase kecamatan dengan peningkatan pemberdayaan masyarakat bidang kesehatan	Kab. Sukoharjo, Semua Kecamatan, Semua Kel/Desa	49 %	40 Dokumen	66 %	82.215.000	Dana Transfer Umum-Dana Alokasi Umum, DAK Non Fisik-Dana BOK-BOK Dinas-BOK Kabupaten/Kota		Jumlah Dokumen Promosi Kesehatan, Advokasi, Kemitraan dan Pemberdayaan Masyarakat	40 Dokumen	362.215.000
1	02	05	2.02		Pelaksanaan Sehat dalam rangka Promotif Preventif Tingkat Daerah Kabupaten/Kota							116.547.000					116.547.000	
1	02	05	2.02	0001	Penyelenggaraan Promosi Kesehatan dan Gerakan Hidup Bersih dan Sehat	Persentase Desa siaga aktif mandiri	Jumlah Dokumen Hasil Penyelenggaraan Promosi Kesehatan dan Gerakan Hidup Bersih dan Sehat	Presentase Perilaku Hidup Bersih dan Sehat Tatanan Rumah Tangga	Kab. Sukoharjo, Semua Kecamatan, Semua Kel/Desa	49 %	11 Dokumen	90 %	116.547.000	Dana Transfer Umum-Dana Alokasi Umum		Jumlah Dokumen Hasil Penyelenggaraan Promosi Kesehatan dan Gerakan Hidup Bersih dan Sehat	11 Dokumen	116.547.000
1	02	05	2.03		Pengembangan dan Pelaksanaan Upaya Kesehatan Bersumber Daya Masyarakat (UKBM) Tingkat Daerah Kabupaten/Kota							164.983.000					392.535.000	

Kode					Urusan / Bidang Urusan / Program / Kegiatan / Sub Kegiatan	Indikator Kinerja			Rencana Tahun 2025					Catatan Penting	Prakiraan Maju Rencana Tahun 2026			
						Capaian Program	Keluaran Sub Kegiatan	Hasil Kegiatan	Lokasi Output Kegiatan	Target Capaian Kinerja			Pagu Indikatif (Rp.)		Sumber Dana	Target Capaian Kinerja		Kebutuhan Dana/Pagu Indikatif (Rp.)
										Program	Keluaran Sub Kegiatan	Hasil Kegiatan				Tolok Ukur	Target	
1	02	05	2.03	0001	Bimbingan Teknis dan Supervisi Pengembangan dan Pelaksanaan Upaya Kesehatan Bersumber Daya Masyarakat (UKBM)	Persentase Desa siaga aktif mandiri	Jumlah Dokumen Hasil Bimbingan Teknis dan Supervisi Upaya Kesehatan Bersumber Daya Masyarakat (UKBM)	Persentase kecamatan yang mempunyai Posyandu Mandiri > 27 % Persentase Posyandu Aktif Mandiri	Kab. Sukoharjo, Semua Kecamatan, Semua Kel/Desa	49 %	27 Dokumen	100 % 59 %	164.983.000	Dana Transfer Umum-Dana Alokasi Umum		Jumlah Dokumen Hasil Bimbingan Teknis dan Supervisi Upaya Kesehatan Bersumber Daya Masyarakat (UKBM)	27 Dokumen	392.535.000
PUSKESMAS													51.226.787.544					51.226.781.000
					PUSKESMAS WERU							4.098.101.677						4.098.101.000
1	02	01			PROGRAM PENUNJANG URUSAN PEMERINTAHAN DAERAH KABUPATEN/KOTA							3.541.233.677						3.541.233.000
1	02	01	2:10		Peningkatan Pelayanan BLUD							3.541.233.677		-				3.541.233.000
					Pelayanan dan Penunjang Pelayanan BLUD	Persentase pelaksanaan penunjang urusan pemerintah daerah	Jumlah BLUD yang Menyediakan Pelayanan dan Penunjang Pelayanan	Persentase pelaksanaan penunjang urusan pemerintah daerah	Kab. Sukoharjo, Weru, Semua Kel/Desa	100 %	1 Unit Kerja	100%	3.541.233.677	PENDAPATAN DARI BLUD	-	Jumlah BLUD yang Menyediakan Pelayanan dan Penunjang Pelayanan	1 Unit Kerja	3.541.233.000
1	02	01	2:10	0001														
1	02	02			PROGRAM PEMENUHAN UPAYA KESEHATAN PERORANGAN DAN UPAYA KESEHATAN MASYARAKAT													
1	02	02	2.01		Penyediaan Layanan Kesehatan untuk UKM dan UKP Rujukan Tingkat Daerah Kabupaten/Kota													

Kode					Urusan / Bidang Urusan / Program / Kegiatan / Sub Kegiatan	Indikator Kinerja			Rencana Tahun 2025					Catatan Penting	Prakiraan Maju Rencana Tahun 2026			
						Capaian Program	Keluaran Sub Kegiatan	Hasil Kegiatan	Lokasi Output Kegiatan	Target Capaian Kinerja			Pagu Indikatif (Rp.)		Sumber Dana	Target Capaian Kinerja		Kebutuhan Dana/Pagu Indikatif (Rp.)
										Program	Keluaran Sub Kegiatan	Hasil Kegiatan				Tolok Ukur	Target	
1	02	02	2.01	0033	Operasional Pelayanan Puskesmas	Persentase Puskesmas dengan peningkatan program penyakit menular Persentase Puskesmas dengan peningkatan pelayanan penyakit tidak menular dan kesehatan jiwa Persentase Puskesmas dengan peningkatan pelayanan imunisasi dan surveilans Persentase FKTP terakreditasi Persentase FKTL terakreditasi Persentase Fasyankes Lainnya terakreditasi Persentase Fasyankes yang memberikan layanan JKN Persentase Capaian UHC Persentase cakupan puskesmas dengan peningkatan kesehatan ibu Persentase cakupan puskesmas dengan	Jumlah Dokumen Operasional Pelayanan Puskesmas	Persentase tingkat ketersediaan obat dan bmhp	Kab. Sukoharjo, Weru, Semua Kel/Desa	100 100 100 39,77 86,00 100,00 50,00 95,00 100 100 100 100 100 100 100 94 92 100 86 <30% 100%	1 Dokumen	100%	556.868.000	DAK NON FISIK-DANA BOK-BOK PUSKESMAS	-	Jumlah Dokumen Operasional Pelayanan Puskesmas	1 Dokumen	556.868.000

Kode					Urusan / Bidang Urusan / Program / Kegiatan / Sub Kegiatan	Indikator Kinerja			Rencana Tahun 2025					Catatan Penting	Prakiraan Maju Rencana Tahun 2026			
						Capaian Program	Keluaran Sub Kegiatan	Hasil Kegiatan	Lokasi Output Kegiatan	Target Capaian Kinerja			Pagu Indikatif (Rp.)		Sumber Dana	Target Capaian Kinerja		Kebutuhan Dana/Pagu Indikatif (Rp.)
										Program	Keluaran Sub Kegiatan	Hasil Kegiatan				Tolok Ukur	Target	
						peningkatan kesehatan bayi Persentase puskesmas dengan cakupan pelayanan kesehatan balita Persentase Puskesmas dengan peningkatan perbaikan Gizi Masyarakat Persentase Puskesmas dengan cakupan yankes pada usia pendidikan dasar Persentase Puskesmas dengan cakupan pelayanan kesehatan pada kesehatan reproduksi Persentase Puskesmas dengan cakupan pelayanan kesehatan pada lansia Persentase Puskesmas dengan cakupan pelayanan Kesehatan Lingkungan Persentase Puskesmas dengan cakupan pelayanan Kesehatan kerja Persentase Puskesmas dengan cakupan												

Kode					Urusan / Bidang Urusan / Program / Kegiatan / Sub Kegiatan	Indikator Kinerja			Rencana Tahun 2025					Catatan Penting	Prakiraan Maju Rencana Tahun 2026			
						Capaian Program	Keluaran Sub Kegiatan	Hasil Kegiatan	Lokasi Output Kegiatan	Target Capaian Kinerja			Pagu Indikatif (Rp.)		Sumber Dana	Target Capaian Kinerja		Kebutuhan Dana/Pagu Indikatif (Rp.)
										Program	Keluaran Sub Kegiatan	Hasil Kegiatan				Tolok Ukur	Target	
					pelayanan Kesehatan olah raga Persentase Kepuasan Pelanggan Rumah Sakit NDR (Net Death Rate) adalah angka kematian 48 jam setelah dirawat untuk tiap-tiap 1000 pasien keluar Rumah Sakit Terakreditasi Paripurna													
					PUSKESMAS BULU								3.001.528.544				3.001.528.000	
1	02	01			PROGRAM PENUNJANG URUSAN PEMERINTAHAN DAERAH KABUPATEN/KOTA													
1	02	01	2:10		Peningkatan Pelayanan BLUD													
					Pelayanan dan Penunjang Pelayanan BLUD	Persentase pelaksanaan penunjang urusan pemerintah daerah	Jumlah BLUD yang Menyediakan Pelayanan dan Penunjang Pelayanan	Persentase pelaksanaan penunjang urusan pemerintah daerah	Kab. Sukoharjo, Bulu, Semua Kel/Desa	100 %	1 Unit Kerja	100%	2.521.618.544	PENDAPATAN DARI BLUD	-	Jumlah BLUD yang Menyediakan Pelayanan dan Penunjang Pelayanan	1 Unit Kerja	2.521.618.000
1	02	01	2:10	0001	PROGRAM PEMENUHAN UPAYA KESEHATAN PERORANGAN DAN UPAYA KESEHATAN MASYARAKAT								479.910.000				479.910.000	
1	02	02	2.01		Penyediaan Layanan Kesehatan untuk UKM dan UKP Rujukan Tingkat Daerah Kabupaten/Kota								479.910.000				479.910.000	

Kode					Urusan / Bidang Urusan / Program / Kegiatan / Sub Kegiatan	Indikator Kinerja			Rencana Tahun 2025					Catatan Penting	Prakiraan Maju Rencana Tahun 2026			
						Capaian Program	Keluaran Sub Kegiatan	Hasil Kegiatan	Lokasi Output Kegiatan	Target Capaian Kinerja			Pagu Indikatif (Rp.)		Sumber Dana	Target Capaian Kinerja		Kebutuhan Dana/Pagu Indikatif (Rp.)
										Program	Keluaran Sub Kegiatan	Hasil Kegiatan				Tolok Ukur	Target	
1	02	02	2.01	0033	Operasional Pelayanan Puskesmas	Persentase Puskesmas dengan peningkatan program penyakit menular Persentase Puskesmas dengan peningkatan pelayanan penyakit tidak menular dan kesehatan jiwa Persentase Puskesmas dengan peningkatan pelayanan imunisasi dan surveilans Persentase FKTP terakreditasi Persentase FKTL terakreditasi Persentase Fasyankes Lainnya terakreditasi Persentase Fasyankes yang memberikan layanan JKN Persentase Capaian UHC Persentase cakupan puskesmas dengan peningkatan kesehatan ibu Persentase cakupan puskesmas dengan	Jumlah Dokumen Operasional Pelayanan Puskesmas	Cakupan Pelayanan Kesehatan Lansia Capaian Universal Health Coverage (UCI Desa/Kelurahan) Desa/Kalurahan yang terindikasi KLB ditangani < 24 jam Fasilitas Pelayanan Kesehatan lainnya terakreditasi Fasilitas Pelayanan Kesehatan Primer terakreditasi Fasilitas Pelayanan Kesehatan Rujukan terakreditasi Imunisasi dasar lengkap Imunisasi lanjutan anak SD sederajat Pelayanan Kesehatan Bagi Penduduk Terdampak Krisis Kesehatan Akibat Bencana dan/Atau potensi Bencana Pelayanan Kesehatan Pada Usia Produktif Pelayanan Kesehatan Penderita DM Pelayanan Kesehatan Penderita Hipertensi Pelayanan Kesehatan Penderita Orang Dengan Gangguan Jiwa Persentase bayi usia kurang dari 6 bulan yang mendapatkan	Kab. Sukoharjo, Bulu, Semua Kel/Desa	100 100 100 39,77 86,00 100,00 50,00 95,00 100 100 100 100 100 100 100 100 100 94 92 100 86 <30% 100%	1 Dokumen	100 % 100 % 100 % 92 % 86 % 100 % 100 % 100 % 20 % 100 % 100 % 40 % 94 % 100 % 100 % 95 % 86 % 100 % 53 %	479.910.000	DAK NON FISIK-DANA BOK-BOK PUSKESMAS	-	Jumlah Dokumen Operasional Pelayanan Puskesmas	1 Dokumen	479.910.000

Kode					Urusan / Bidang Urusan / Program / Kegiatan / Sub Kegiatan	Indikator Kinerja			Rencana Tahun 2025					Catatan Penting	Prakiraan Maju Rencana Tahun 2026			
						Capaian Program	Keluaran Sub Kegiatan	Hasil Kegiatan	Lokasi Output Kegiatan	Target Capaian Kinerja			Pagu Indikatif (Rp.)		Sumber Dana	Target Capaian Kinerja		Kebutuhan Dana/Pagu Indikatif (Rp.)
										Program	Keluaran Sub Kegiatan	Hasil Kegiatan				Tolok Ukur	Target	
					peningkatan kesehatan bayi Persentase puskesmas dengan cakupan pelayanan kesehatan balita Persentase Puskesmas dengan peningkatan perbaikan Gizi Masyarakat Persentase Puskesmas dengan cakupan yankes pada usia pendidikan dasar Persentase Puskesmas dengan cakupan pelayanan kesehatan pada kesehatan reproduksi Persentase Puskesmas dengan cakupan pelayanan kesehatan pada lansia Persentase Puskesmas dengan cakupan pelayanan Kesehatan Lingkungan Persentase Puskesmas dengan cakupan pelayanan Kesehatan kerja Persentase Puskesmas dengan cakupan		ASI eksklusif Persentase Ibu Hamil Kurang Energi Kronis (KEK) Persentase kasus DBD yang ditangani di wilayah dalam kurun waktu 1 tahun Persentase kunjungan Bayi baru lahir Persentase Pasien HIV/AIDS mendapatkan pemeriksaan standar Persentase Pasien TBC yang menyelesaikan pengobatan sampai dengan selesai pada jangka waktu tertentu Persentase pelayanan anak balita Persentase Pelayanan Kesehatan Ibu Hamil sesuai standar selama periode kehamilan (K4,K6) Persentase Persalinan di fasilitas pelayanan kesehatan Persentase puskesmas mampu tata laksana gizi buruk pada balita Persentase Puskesmas melakukan pelayanan kesehatan tradisional, akupuntur, asuhan mandiri dan tradisional lainnya											

Kode					Urusan / Bidang Urusan / Program / Kegiatan / Sub Kegiatan	Indikator Kinerja			Rencana Tahun 2025					Catatan Penting	Prakiraan Maju Rencana Tahun 2026			
						Capaian Program	Keluaran Sub Kegiatan	Hasil Kegiatan	Lokasi Output Kegiatan	Target Capaian Kinerja			Pagu Indikatif (Rp.)		Sumber Dana	Target Capaian Kinerja		Kebutuhan Dana/Pagu Indikatif (Rp.)
										Program	Keluaran Sub Kegiatan	Hasil Kegiatan				Tolok Ukur	Target	
					pelayanan Kesehatan olah raga Persentase Kepuasan Pelanggan Rumah Sakit NDR (Net Death Rate) adalah angka kematian 48 jam setelah dirawat untuk tiap-tiap 1000 pasien keluar Rumah Sakit Terakreditasi Paripurna		Persentase Puskesmas yang melaksanakan Surveilans gizi Prevalensi Wasting (Gizi kurang dan gizi buruk)											

Kode					Urusan / Bidang Urusan / Program / Kegiatan / Sub Kegiatan	Indikator Kinerja			Rencana Tahun 2025					Catatan Penting	Prakiraan Maju Rencana Tahun 2026			
									Capaian Program	Keluaran Sub Kegiatan	Hasil Kegiatan	Lokasi Output Kegiatan	Target Capaian Kinerja			Pagu Indikatif (Rp.)	Sumber Dana	Target Capaian Kinerja
						Program	Keluaran Sub Kegiatan	Hasil Kegiatan					Tolok Ukur		Target			
					PUSKESMAS TAWANGSARI								4.320.880.935				4.320.880.000	
1	02	01			PROGRAM PENUNJANG URUSAN PEMERINTAHAN DAERAH KABUPATEN/ KOTA								3.683.235.935			-	3.683.235.000	
1	02	01	2:10		Peningkatan Pelayanan BLUD								3.683.235.935		-	-	3.683.235.000	
1	02	01	2:10	0001	Pelayanan dan Penunjang Pelayanan BLUD	Persentase pelaksanaan penunjang urusan pemerintah daerah	Jumlah BLUD yang Menyediakan Pelayanan dan Penunjang Pelayanan	Persentase pelaksanaan penunjang urusan pemerintah daerah	Kab. Sukoharjo, Tawangsari, Semua Kel/Desa	100 %	1 Unit Kerja	100%	3.683.235.935			Jumlah BLUD yang Menyediakan Pelayanan dan Penunjang Pelayanan	1 Unit Kerja	3.683.235.935
1	02	02			PROGRAM PEMENUHAN UPAYA KESEHATAN PERORANGA N DAN UPAYA KESEHATAN MASYARAKAT								637.645.000			-	637.645.000	
1	02	02	2.01		Penyediaan Layanan Kesehatan untuk UKM dan UKP Rujukan Tingkat Daerah Kabupaten/Kota								637.645.000		-	-	637.645.000	

Kode					Urusan / Bidang Urusan / Program / Kegiatan / Sub Kegiatan	Indikator Kinerja			Rencana Tahun 2025					Catatan Penting	Prakiraan Maju Rencana Tahun 2026			
						Capaian Program	Keluaran Sub Kegiatan	Hasil Kegiatan	Lokasi Output Kegiatan	Target Capaian Kinerja			Pagu Indikatif (Rp.)		Sumber Dana	Target Capaian Kinerja		Kebutuhan Dana/Pagu Indikatif (Rp.)
										Program	Keluaran Sub Kegiatan	Hasil Kegiatan				Tolok Ukur	Target	
1	02	02	2.01	0033	Operasional Pelayanan Puskesmas	Persentase Puskesmas dengan peningkatan program penyakit menular Persentase Puskesmas dengan peningkatan pelayanan penyakit tidak menular dan kesehatan jiwa Persentase Puskesmas dengan peningkatan pelayanan imunisasi dan surveilans Persentase FKTP terakreditasi Persentase FKTL terakreditasi Persentase Fasyankes Lainnya terakreditasi Persentase Fasyankes yang memberikan layanan JKN Persentase Capaian UHC Persentase cakupan puskesmas dengan peningkatan kesehatan ibu Persentase cakupan puskesmas dengan	Jumlah Dokumen Operasional Pelayanan Puskesmas	Cakupan Pelayanan Kesehatan Lansia Capaian Universal Health Coverage (UCI Desa/Kelurahan) Desa/Kelurahan yang terindikasi KLB ditangani < 24 jam Fasilitas Pelayanan Kesehatan lainnya terakreditasi Fasilitas Pelayanan Kesehatan Primer terakreditasi Fasilitas Pelayanan Kesehatan Rujukan terakreditasi Imunisasi dasar lengkap Imunisasi lanjutan anak SD sederajat Pelayanan Kesehatan Bagi Penduduk Terdampak Krisis Kesehatan Akibat Bencana dan/Atau potensi Bencana Pelayanan Kesehatan Pada Usia Produktif Pelayanan Kesehatan Penderita DM Pelayanan Kesehatan Penderita Hipertensi Pelayanan Kesehatan Penderita Orang Dengan Gangguan Jiwa Persentase bayi usia kurang dari 6 bulan yang mendapatkan	Kab. Sukoharjo, Tawangsari, Semua Kel/Desa	100 100 100 39,77 86,00 100,00 50,00 95,00 100 100 100 100 100 100 100 100 100 94 92 100 86 <30‰ 100%	1 Dokumen	100 % 100 % 100 % 92 % 86 % 100 % 100 % 100 % 20 % 100 % 100 % 100 % 40 % 94 % 100 % 100 % 95 % 86 % 100 % 53 %	637.645.000	DAK NON FISIK-DANA BOK-BOK PUSKESMAS	-	Jumlah Dokumen Operasional Pelayanan Puskesmas	1 Dokumen	637.645.000

Kode					Urusan / Bidang Urusan / Program / Kegiatan / Sub Kegiatan	Indikator Kinerja			Rencana Tahun 2025					Catatan Penting	Prakiraan Maju Rencana Tahun 2026			
						Capaian Program	Keluaran Sub Kegiatan	Hasil Kegiatan	Lokasi Output Kegiatan	Target Capaian Kinerja			Pagu Indikatif (Rp.)		Sumber Dana	Target Capaian Kinerja		Kebutuhan Dana/Pagu Indikatif (Rp.)
										Program	Keluaran Sub Kegiatan	Hasil Kegiatan				Tolok Ukur	Target	
						peningkatan kesehatan bayi Persentase puskesmas dengan cakupan pelayanan kesehatan balita Persentase Puskesmas dengan peningkatan perbaikan Gizi Masyarakat Persentase Puskesmas dengan cakupan yankes pada usia pendidikan dasar Persentase Puskesmas dengan cakupan pelayanan kesehatan pada kesehatan reproduksi Persentase Puskesmas dengan cakupan pelayanan kesehatan pada lansia Persentase Puskesmas dengan cakupan pelayanan Kesehatan Lingkungan Persentase Puskesmas dengan cakupan pelayanan Kesehatan kerja Persentase Puskesmas dengan cakupan		ASI eksklusif Persentase Ibu Hamil Kurang Energi Kronis (KEK) Persentase kasus DBD yang ditangani di wilayah dalam kurun waktu 1 tahun Persentase kunjungan Bayi baru lahir Persentase Pasien HIV/AIDS mendapatkan pemeriksaan standar Persentase Pasien TBC yang menyelesaikan pengobatan sampai dengan selesai pada jangka waktu tertentu Persentase pelayanan anak balita Persentase Pelayanan Kesehatan Ibu Hamil sesuai standar selama periode kehamilan (K4,K6) Persentase Persalinan di fasilitas pelayanan kesehatan Persentase puskesmas mampu tata laksana gizi buruk pada balita Persentase Puskesmas melakukan pelayanan kesehatan tradisional, akupuntur, asuhan mandiri dan tradisional lainnya										

Kode					Urusan / Bidang Urusan / Program / Kegiatan / Sub Kegiatan	Indikator Kinerja			Rencana Tahun 2025					Catatan Penting	Prakiraan Maju Rencana Tahun 2026			
						Capaian Program	Keluaran Sub Kegiatan	Hasil Kegiatan	Lokasi Output Kegiatan	Target Capaian Kinerja			Pagu Indikatif (Rp.)		Sumber Dana	Target Capaian Kinerja		Kebutuhan Dana/Pagu Indikatif (Rp.)
										Program	Keluaran Sub Kegiatan	Hasil Kegiatan				Tolok Ukur	Target	
					pelayanan Kesehatan olah raga Persentase Kepuasan Pelanggan Rumah Sakit NDR (Net Death Rate) adalah angka kematian 48 jam setelah dirawat untuk tiap-tiap 1000 pasien keluar Rumah Sakit Terakreditasi Paripurna		Persentase Puskesmas yang melaksanakan Surveilans gizi Prevalensi Wasting (Gizi kurang dan gizi buruk)											

Kode					Urusan / Bidang Urusan / Program / Kegiatan / Sub Kegiatan	Indikator Kinerja			Rencana Tahun 2025					Catatan Penting	Prakiraan Maju Rencana Tahun 2026			
						Capaian Program	Keluaran Sub Kegiatan	Hasil Kegiatan	Lokasi Output Kegiatan	Target Capaian Kinerja			Pagu Indikatif (Rp.)		Sumber Dana	Target Capaian Kinerja		Kebutuhan Dana/Pagu Indikatif (Rp.)
										Program	Keluaran Sub Kegiatan	Hasil Kegiatan				Tolok Ukur	Target	
					PUSKESMAS NGUTER								3.989.154.433				3.989.154.000	
1	02	01			PROGRAM PENUNJANG URUSAN PEMERINTAHAN DAERAH KABUPATEN/ KOTA								3.375.517.433			-	3.375.517.000	
1	02	01	2:10		Peningkatan Pelayanan BLUD								3.375.517.433		-	-	3.375.517.000	
1	02	01	2:10	0001	Pelayanan dan Penunjang Pelayanan BLUD	Persentase pelaksanaan penunjang urusan pemerintah daerah	Jumlah BLUD yang Menyediakan Pelayanan dan Penunjang Pelayanan	Persentase pelaksanaan penunjang urusan pemerintah daerah	Kab. Sukoharjo, Nguter, Semua Kel/Desa	100 %	1 Unit Kerja	100%	3.375.517.433	PENDAPATAN DARI BLUD	-	Jumlah BLUD yang Menyediakan Pelayanan dan Penunjang Pelayanan	1 Unit Kerja	3.375.517.000
1	02	02			PROGRAM PEMENUHAN UPAYA KESEHATAN PERORANGA N DAN UPAYA KESEHATAN MASYARAKA T								613.637.000			-	613.637.000	
1	02	02	2.01		Penyediaan Layanan Kesehatan untuk UKM dan UKP Rujukan Tingkat Daerah Kabupaten/Ko ta								613.637.000		-	-	613.637.000	

Kode					Urusan / Bidang Urusan / Program / Kegiatan / Sub Kegiatan	Indikator Kinerja			Rencana Tahun 2025						Catatan Penting	Prakiraan Maju Rencana Tahun 2026		
						Capaian Program	Keluaran Sub Kegiatan	Hasil Kegiatan	Lokasi Output Kegiatan	Target Capaian Kinerja			Pagu Indikatif (Rp.)	Sumber Dana		Target Capaian Kinerja		Kebutuhan Dana/Pagu Indikatif (Rp.)
										Program	Keluaran Sub Kegiatan	Hasil Kegiatan				Tolok Ukur	Target	
1	02	02	2.01	0033	Operasional Pelayanan Puskesmas	Persentase Puskesmas dengan peningkatan program penyakit menular Persentase Puskesmas dengan peningkatan pelayanan penyakit tidak menular dan kesehatan jiwa Persentase Puskesmas dengan peningkatan pelayanan imunisasi dan surveilans Persentase FKTP terakreditasi Persentase FKTL terakreditasi Persentase Fasyankes Lainnya terakreditasi Persentase Fasyankes yang memberikan layanan JKN Persentase Capaian UHC Persentase cakupan puskesmas dengan peningkatan kesehatan ibu Persentase cakupan puskesmas dengan	Jumlah Dokumen Operasional Pelayanan Puskesmas	Cakupan Pelayanan Kesehatan Lansia Capaian Universal Health Coverage (UCI Desa/Kelurahan) Desa/Kelurahan yang terindikasi KLB ditangani < 24 jam Fasilitas Pelayanan Kesehatan lainnya terakreditasi Fasilitas Pelayanan Kesehatan Primer terakreditasi Fasilitas Pelayanan Kesehatan Rujukan terakreditasi Imunisasi dasar lengkap Imunisasi lanjutan anak SD sederajat Pelayanan Kesehatan Bagi Penduduk Terdampak Krisis Kesehatan Akibat Bencana dan/Atau potensi Bencana Pelayanan Kesehatan Pada Usia Produktif Pelayanan Kesehatan Penderita DM Pelayanan Kesehatan Penderita Hipertensi Pelayanan Kesehatan Penderita Orang Dengan Gangguan Jiwa Persentase bayi usia kurang dari 6 bulan yang mendapatkan	Kab. Sukoharjo, Nguter, Semua Kel/Desa	100 100 100 39,77 86,00 100,00 50,00 95,00 100 100 100 100 100 100 100 100 94 92 100 86 <30% 100%	1 Dokumen	100 % 100 % 100 % 92 % 86 % 100 % 100 % 100 % 20 % 100 % 100 % 40 % 94 % 100 % 100 % 95 % 86 % 100 % 53 %	613.637.000	DAK NON FISIK-DANA BOK-BOK PUSKESMAS	-	Jumlah Dokumen Operasional Pelayanan Puskesmas	1 Dokumen	613.637.000

Kode					Urusan / Bidang Urusan / Program / Kegiatan / Sub Kegiatan	Indikator Kinerja			Rencana Tahun 2025					Catatan Penting	Prakiraan Maju Rencana Tahun 2026			
						Capaian Program	Keluaran Sub Kegiatan	Hasil Kegiatan	Lokasi Output Kegiatan	Target Capaian Kinerja			Pagu Indikatif (Rp.)		Sumber Dana	Target Capaian Kinerja		Kebutuhan Dana/Pagu Indikatif (Rp.)
										Program	Keluaran Sub Kegiatan	Hasil Kegiatan				Tolok Ukur	Target	
					peningkatan kesehatan bayi Persentase puskesmas dengan cakupan pelayanan kesehatan balita Persentase Puskesmas dengan peningkatan perbaikan Gizi Masyarakat Persentase Puskesmas dengan cakupan yankes pada usia pendidikan dasar Persentase Puskesmas dengan cakupan pelayanan kesehatan pada kesehatan reproduksi Persentase Puskesmas dengan cakupan pelayanan kesehatan pada lansia Persentase Puskesmas dengan cakupan pelayanan Kesehatan Lingkungan Persentase Puskesmas dengan cakupan pelayanan Kesehatan kerja Persentase Puskesmas dengan cakupan		ASI eksklusif Persentase Ibu Hamil Kurang Energi Kronis (KEK) Persentase kasus DBD yang ditangani di wilayah dalam kurun waktu 1 tahun Persentase kunjungan Bayi baru lahir Persentase Pasien HIV/AIDS mendapatkan pemeriksaan standar Persentase Pasien TBC yang menyelesaikan pengobatan sampai dengan selesai pada jangka waktu tertentu Persentase pelayanan anak balita Persentase Pelayanan Kesehatan Ibu Hamil sesuai standar selama periode kehamilan (K4,K6) Persentase Persalinan di fasilitas pelayanan kesehatan Persentase puskesmas mampu tata laksana gizi buruk pada balita Persentase Puskesmas melakukan pelayanan kesehatan tradisional, akupuntur, asuhan mandiri dan tradisional lainnya											

Kode					Urusan / Bidang Urusan / Program / Kegiatan / Sub Kegiatan	Indikator Kinerja			Rencana Tahun 2025					Catatan Penting	Prakiraan Maju Rencana Tahun 2026			
						Capaian Program	Keluaran Sub Kegiatan	Hasil Kegiatan	Lokasi Output Kegiatan	Target Capaian Kinerja			Pagu Indikatif (Rp.)		Sumber Dana	Target Capaian Kinerja		Kebutuhan Dana/Pagu Indikatif (Rp.)
										Program	Keluaran Sub Kegiatan	Hasil Kegiatan				Tolok Ukur	Target	
					pelayanan Kesehatan olah raga Persentase Kepuasan Pelanggan Rumah Sakit NDR (Net Death Rate) adalah angka kematian 48 jam setelah dirawat untuk tiap-tiap 1000 pasien keluar Rumah Sakit Terakreditasi Paripurna		Persentase Puskesmas yang melaksanakan Surveilans gizi Prevalensi Wasting (Gizi kurang dan gizi buruk)											

Kode					Urusan / Bidang Urusan / Program / Kegiatan / Sub Kegiatan	Indikator Kinerja			Rencana Tahun 2025					Catatan Penting	Prakiraan Maju Rencana Tahun 2026			
						Capaian Program	Keluaran Sub Kegiatan	Hasil Kegiatan	Lokasi Output Kegiatan	Target Capaian Kinerja			Pagu Indikatif (Rp.)		Sumber Dana	Target Capaian Kinerja		Kebutuhan Dana/Pagu Indikatif (Rp.)
										Program	Keluaran Sub Kegiatan	Hasil Kegiatan				Tolok Ukur	Target	
					PUSKESMAS SUKOHARJO								4.758.363.458				4.758.363.000	
1	02	01			PROGRAM PENUNJANG URUSAN PEMERINTAHAN DAERAH KABUPATEN/ KOTA		-				-		3.746.299.458			-	3.746.299.000	
1	02	01	2:10		Peningkatan Pelayanan BLUD		-				-		3.746.299.458		-	-	3.746.299.000	
1	02	01	2:10	0001	Pelayanan dan Penunjang Pelayanan BLUD	Persentase pelaksanaan penunjang urusan pemerintah daerah	Jumlah BLUD yang Menyediakan Pelayanan dan Penunjang Pelayanan	Persentase pelaksanaan penunjang urusan pemerintah daerah	Kab. Sukoharjo, Sukoharjo, Semua Kel/Desa	100%	1 Unit Kerja	100%	3.746.299.458	PENDAPATAN DARI BLUD	-	Jumlah BLUD yang Menyediakan Pelayanan dan Penunjang Pelayanan	1 Unit Kerja	3.746.299.000
1	02	02			PROGRAM PEMENUHAN UPAYA KESEHATAN PERORANGA N DAN UPAYA KESEHATAN MASYARAKA T		-				-		1.012.064.000			-	1.012.064.000	
1	02	02	2.01		Penyediaan Layanan Kesehatan untuk UKM dan UKP Rujukan Tingkat Daerah Kabupaten/Kota		-				-		1.012.064.000		-	-	1.012.064.000	

Kode					Urusan / Bidang Urusan / Program / Kegiatan / Sub Kegiatan	Indikator Kinerja			Rencana Tahun 2025					Catatan Penting	Prakiraan Maju Rencana Tahun 2026			
						Capaian Program	Keluaran Sub Kegiatan	Hasil Kegiatan	Lokasi Output Kegiatan	Target Capaian Kinerja			Pagu Indikatif (Rp.)		Sumber Dana	Target Capaian Kinerja		Kebutuhan Dana/Pagu Indikatif (Rp.)
										Program	Keluaran Sub Kegiatan	Hasil Kegiatan				Tolok Ukur	Target	
1	02	02	2.01	0033	Operasional Pelayanan Puskesmas	Persentase Puskesmas dengan peningkatan program penyakit menular Persentase Puskesmas dengan peningkatan pelayanan penyakit tidak menular dan kesehatan jiwa Persentase Puskesmas dengan peningkatan pelayanan imunisasi dan surveilans Persentase FKTP terakreditasi Persentase FKTL terakreditasi Persentase Fasyankes Lainnya terakreditasi Persentase Fasyankes yang memberikan layanan JKN Persentase Capaian UHC Persentase cakupan puskesmas dengan peningkatan kesehatan ibu Persentase cakupan puskesmas dengan	Jumlah Dokumen Operasional Pelayanan Puskesmas	Cakupan Pelayanan Kesehatan Lansia Capaian Universal Health Coverage (UCI Desa/Kelurahan) Desa/Kalurahan yang terindikasi KLB ditangani < 24 jam Fasilitas Pelayanan Kesehatan lainnya terakreditasi Fasilitas Pelayanan Kesehatan Primer terakreditasi Fasilitas Pelayanan Kesehatan Rujukan terakreditasi Imunisasi dasar lengkap Imunisasi lanjutan anak SD sederajat Pelayanan Kesehatan Bagi Penduduk Terdampak Krisis Kesehatan Akibat Bencana dan/Atau potensi Bencana Pelayanan Kesehatan Pada Usia Produktif Pelayanan Kesehatan Penderita DM Pelayanan Kesehatan Penderita Hipertensi Pelayanan Kesehatan Penderita Orang Dengan Gangguan Jiwa Persentase bayi usia kurang dari 6 bulan yang mendapatkan	Kab. Sukoharjo, Sukoharjo, Semua Kel/Desa	100 100 100 39,77 86,00 100,00 50,00 95,00 100 100 100 100 100 100 100 100 94 92 100 86 <30% 100%	1 Dokumen	100 % 100 % 100 % 92 % 86 % 100 % 100 % 20 % 100 % 100 % 40 % 94 % 100 % 100 % 95 % 86 % 100 % 53 %	1.012.064.000	DAK NON FISIK-DANA BOK-BOK PUSKESMAS	-	Jumlah Dokumen Operasional Pelayanan Puskesmas	1 Dokumen	1.012.064.000

Kode					Urusan / Bidang Urusan / Program / Kegiatan / Sub Kegiatan	Indikator Kinerja			Rencana Tahun 2025					Catatan Penting	Prakiraan Maju Rencana Tahun 2026			
						Capaian Program	Keluaran Sub Kegiatan	Hasil Kegiatan	Lokasi Output Kegiatan	Target Capaian Kinerja			Pagu Indikatif (Rp.)		Sumber Dana	Target Capaian Kinerja		Kebutuhan Dana/Pagu Indikatif (Rp.)
										Program	Keluaran Sub Kegiatan	Hasil Kegiatan				Tolok Ukur	Target	
						peningkatan kesehatan bayi Persentase puskesmas dengan cakupan pelayanan kesehatan balita Persentase Puskesmas dengan peningkatan perbaikan Gizi Masyarakat Persentase Puskesmas dengan cakupan yankes pada usia pendidikan dasar Persentase Puskesmas dengan cakupan pelayanan kesehatan pada kesehatan reproduksi Persentase Puskesmas dengan cakupan pelayanan kesehatan pada lansia Persentase Puskesmas dengan cakupan pelayanan Kesehatan Lingkungan Persentase Puskesmas dengan cakupan pelayanan Kesehatan kerja Persentase Puskesmas dengan cakupan		ASI eksklusif Persentase Ibu Hamil Kurang Energi Kronis (KEK) Persentase kasus DBD yang ditangani di wilayah dalam kurun waktu 1 tahun Persentase kunjungan Bayi baru lahir Persentase Pasien HIV/AIDS mendapatkan pemeriksaan standar Persentase Pasien TBC yang menyelesaikan pengobatan sampai dengan selesai pada jangka waktu tertentu Persentase pelayanan anak balita Persentase Pelayanan Kesehatan Ibu Hamil sesuai standar selama periode kehamilan (K4,K6) Persentase Persalinan di fasilitas pelayanan kesehatan Persentase puskesmas mampu tata laksana gizi buruk pada balita Persentase Puskesmas melakukan pelayanan kesehatan tradisional, akupuntur, asuhan mandiri dan tradisional lainnya										

Kode					Urusan / Bidang Urusan / Program / Kegiatan / Sub Kegiatan	Indikator Kinerja			Rencana Tahun 2025					Catatan Penting	Prakiraan Maju Rencana Tahun 2026			
						Capaian Program	Keluaran Sub Kegiatan	Hasil Kegiatan	Lokasi Output Kegiatan	Target Capaian Kinerja			Pagu Indikatif (Rp.)		Sumber Dana	Target Capaian Kinerja		Kebutuhan Dana/Pagu Indikatif (Rp.)
										Program	Keluaran Sub Kegiatan	Hasil Kegiatan				Tolok Ukur	Target	
					pelayanan Kesehatan olah raga Persentase Kepuasan Pelanggan Rumah Sakit NDR (Net Death Rate) adalah angka kematian 48 jam setelah dirawat untuk tiap-tiap 1000 pasien keluar Rumah Sakit Terakreditasi Paripurna		Persentase Puskesmas yang melaksanakan Surveilans gizi Prevalensi Wasting (Gizi kurang dan gizi buruk)											

Kode					Urusan / Bidang Urusan / Program / Kegiatan / Sub Kegiatan	Indikator Kinerja			Rencana Tahun 2025					Catatan Penting	Prakiraan Maju Rencana Tahun 2026			
						Capaian Program	Keluaran Sub Kegiatan	Hasil Kegiatan	Lokasi Output Kegiatan	Target Capaian Kinerja			Pagu Indikatif (Rp.)		Sumber Dana	Target Capaian Kinerja		Kebutuhan Dana/Pagu Indikatif (Rp.)
										Program	Keluaran Sub Kegiatan	Hasil Kegiatan				Tolok Ukur	Target	
					PUSKESMAS BENDOSARI								3.598.046.417				3.598.046.000	
1	02	01			PROGRAM PENUNJANG URUSAN PEMERINTAHAN DAERAH KABUPATEN/ KOTA								2.919.322.417			-	2.919.322.000	
1	02	01	2:10		Peningkatan Pelayanan BLUD								2.919.322.417		-	-	2.919.322.000	
1	02	01	2:10	0001	Pelayanan dan Penunjang Pelayanan BLUD	Persentase pelaksanaan penunjang urusan pemerintah daerah	Jumlah BLUD yang Menyediakan Pelayanan dan Penunjang Pelayanan	Persentase pelaksanaan penunjang urusan pemerintah daerah	Kab. Sukoharjo, Bendosari, Semua Kel/Desa	100 %	1 Unit Kerja	100%	2.919.322.417	PENDAPATAN DARI BLUD	-	Jumlah BLUD yang Menyediakan Pelayanan dan Penunjang Pelayanan	1 Unit Kerja	2.919.322.000
1	02	02			PROGRAM PEMENUHAN UPAYA KESEHATAN PERORANGA N DAN UPAYA KESEHATAN MASYARAKA T								678.724.000			-	678.724.000	
1	02	02	2.01		Penyediaan Layanan Kesehatan untuk UKM dan UKP Rujukan Tingkat Daerah Kabupaten/Kota								678.724.000		-	-	678.724.000	

Kode					Urusan / Bidang Urusan / Program / Kegiatan / Sub Kegiatan	Indikator Kinerja			Rencana Tahun 2025					Catatan Penting	Prakiraan Maju Rencana Tahun 2026			
						Capaian Program	Keluaran Sub Kegiatan	Hasil Kegiatan	Lokasi Output Kegiatan	Target Capaian Kinerja			Pagu Indikatif (Rp.)		Sumber Dana	Target Capaian Kinerja		Kebutuhan Dana/Pagu Indikatif (Rp.)
										Program	Keluaran Sub Kegiatan	Hasil Kegiatan				Tolok Ukur	Target	
1	02	02	2.01	0033	Operasional Pelayanan Puskesmas	Persentase Puskesmas dengan peningkatan program penyakit menular	Jumlah Dokumen Operasional Pelayanan Puskesmas	Cakupan Pelayanan Kesehatan Lansia Capaian Universal Health Coverage (UCI)	Kab. Sukoharjo, Bendosari, Semua Kel/Desa	100	1	100 %	678.724.000	DAK NON FISIK-DANA BOK-BOK PUSKESMAS	-	Jumlah Dokumen Operasional Pelayanan Puskesmas	1 Dokumen	678.724.000
						Persentase Puskesmas dengan peningkatan pelayanan program penyakit tidak menular dan kesehatan jiwa		Desa/Kelurahan yang terindikasi KLB ditangani < 24 jam		100,00		100 %						
						Persentase Puskesmas dengan peningkatan pelayanan program penyakit tidak menular dan kesehatan jiwa		Desa/Kelurahan yang terindikasi KLB ditangani < 24 jam		50,00		100 %						
						Persentase Puskesmas dengan peningkatan pelayanan program penyakit tidak menular dan kesehatan jiwa		Desa/Kelurahan yang terindikasi KLB ditangani < 24 jam		95,00		100 %						
						Persentase Puskesmas dengan peningkatan pelayanan program penyakit tidak menular dan kesehatan jiwa		Desa/Kelurahan yang terindikasi KLB ditangani < 24 jam		100		100 %						
						Persentase Puskesmas dengan peningkatan pelayanan program penyakit tidak menular dan kesehatan jiwa		Desa/Kelurahan yang terindikasi KLB ditangani < 24 jam		100		100 %						
						Persentase Puskesmas dengan peningkatan pelayanan program penyakit tidak menular dan kesehatan jiwa		Desa/Kelurahan yang terindikasi KLB ditangani < 24 jam		100		20 %						
						Persentase Puskesmas dengan peningkatan pelayanan program penyakit tidak menular dan kesehatan jiwa		Desa/Kelurahan yang terindikasi KLB ditangani < 24 jam		100		100 %						
						Persentase Puskesmas dengan peningkatan pelayanan program penyakit tidak menular dan kesehatan jiwa		Desa/Kelurahan yang terindikasi KLB ditangani < 24 jam		100		100 %						
						Persentase Puskesmas dengan peningkatan pelayanan program penyakit tidak menular dan kesehatan jiwa		Desa/Kelurahan yang terindikasi KLB ditangani < 24 jam		100		40 %						
						Persentase Puskesmas dengan peningkatan pelayanan program penyakit tidak menular dan kesehatan jiwa		Desa/Kelurahan yang terindikasi KLB ditangani < 24 jam		100		94 %						
						Persentase Puskesmas dengan peningkatan pelayanan program penyakit tidak menular dan kesehatan jiwa		Desa/Kelurahan yang terindikasi KLB ditangani < 24 jam		94		100 %						
						Persentase Puskesmas dengan peningkatan pelayanan program penyakit tidak menular dan kesehatan jiwa		Desa/Kelurahan yang terindikasi KLB ditangani < 24 jam		92		100 %						
						Persentase Puskesmas dengan peningkatan pelayanan program penyakit tidak menular dan kesehatan jiwa		Desa/Kelurahan yang terindikasi KLB ditangani < 24 jam		100		95 %						
						Persentase Puskesmas dengan peningkatan pelayanan program penyakit tidak menular dan kesehatan jiwa		Desa/Kelurahan yang terindikasi KLB ditangani < 24 jam		86		86 %						
						Persentase Puskesmas dengan peningkatan pelayanan program penyakit tidak menular dan kesehatan jiwa		Desa/Kelurahan yang terindikasi KLB ditangani < 24 jam		<30%		100 %						
						Persentase Puskesmas dengan peningkatan pelayanan program penyakit tidak menular dan kesehatan jiwa		Desa/Kelurahan yang terindikasi KLB ditangani < 24 jam		100%		53 %						
						Persentase Puskesmas dengan peningkatan pelayanan program penyakit tidak menular dan kesehatan jiwa		Desa/Kelurahan yang terindikasi KLB ditangani < 24 jam										
						Persentase Puskesmas dengan peningkatan pelayanan program penyakit tidak menular dan kesehatan jiwa		Desa/Kelurahan yang terindikasi KLB ditangani < 24 jam										
						Persentase Puskesmas dengan peningkatan pelayanan program penyakit tidak menular dan kesehatan jiwa		Desa/Kelurahan yang terindikasi KLB ditangani < 24 jam										
						Persentase Puskesmas dengan peningkatan pelayanan program penyakit tidak menular dan kesehatan jiwa		Desa/Kelurahan yang terindikasi KLB ditangani < 24 jam										
						Persentase Puskesmas dengan peningkatan pelayanan program penyakit tidak menular dan kesehatan jiwa		Desa/Kelurahan yang terindikasi KLB ditangani < 24 jam										
						Persentase Puskesmas dengan peningkatan pelayanan program penyakit tidak menular dan kesehatan jiwa		Desa/Kelurahan yang terindikasi KLB ditangani < 24 jam										
						Persentase Puskesmas dengan peningkatan pelayanan program penyakit tidak menular dan kesehatan jiwa		Desa/Kelurahan yang terindikasi KLB ditangani < 24 jam										
						Persentase Puskesmas dengan peningkatan pelayanan program penyakit tidak menular dan kesehatan jiwa		Desa/Kelurahan yang terindikasi KLB ditangani < 24 jam										
						Persentase Puskesmas dengan peningkatan pelayanan program penyakit tidak menular dan kesehatan jiwa		Desa/Kelurahan yang terindikasi KLB ditangani < 24 jam										
						Persentase Puskesmas dengan peningkatan pelayanan program penyakit tidak menular dan kesehatan jiwa		Desa/Kelurahan yang terindikasi KLB ditangani < 24 jam										
						Persentase Puskesmas dengan peningkatan pelayanan program penyakit tidak menular dan kesehatan jiwa		Desa/Kelurahan yang terindikasi KLB ditangani < 24 jam										
						Persentase Puskesmas dengan peningkatan pelayanan program penyakit tidak menular dan kesehatan jiwa		Desa/Kelurahan yang terindikasi KLB ditangani < 24 jam										
						Persentase Puskesmas dengan peningkatan pelayanan program penyakit tidak menular dan kesehatan jiwa		Desa/Kelurahan yang terindikasi KLB ditangani < 24 jam										
						Persentase Puskesmas dengan peningkatan pelayanan program penyakit tidak menular dan kesehatan jiwa		Desa/Kelurahan yang terindikasi KLB ditangani < 24 jam										
						Persentase Puskesmas dengan peningkatan pelayanan program penyakit tidak menular dan kesehatan jiwa		Desa/Kelurahan yang terindikasi KLB ditangani < 24 jam										
						Persentase Puskesmas dengan peningkatan pelayanan program penyakit tidak menular dan kesehatan jiwa		Desa/Kelurahan yang terindikasi KLB ditangani < 24 jam										
						Persentase Puskesmas dengan peningkatan pelayanan program penyakit tidak menular dan kesehatan jiwa		Desa/Kelurahan yang terindikasi KLB ditangani < 24 jam										
						Persentase Puskesmas dengan peningkatan pelayanan program penyakit tidak menular dan kesehatan jiwa		Desa/Kelurahan yang terindikasi KLB ditangani < 24 jam										
						Persentase Puskesmas dengan peningkatan pelayanan program penyakit tidak menular dan kesehatan jiwa		Desa/Kelurahan yang terindikasi KLB ditangani < 24 jam										
						Persentase Puskesmas dengan peningkatan pelayanan program penyakit tidak menular dan kesehatan jiwa		Desa/Kelurahan yang terindikasi KLB ditangani < 24 jam										
						Persentase Puskesmas dengan peningkatan pelayanan program penyakit tidak menular dan kesehatan jiwa		Desa/Kelurahan yang terindikasi KLB ditangani < 24 jam										
						Persentase Puskesmas dengan peningkatan pelayanan program penyakit tidak menular dan kesehatan jiwa		Desa/Kelurahan yang terindikasi KLB ditangani < 24 jam										
						Persentase Puskesmas dengan peningkatan pelayanan program penyakit tidak menular dan kesehatan jiwa		Desa/Kelurahan yang terindikasi KLB ditangani < 24 jam										
						Persentase Puskesmas dengan peningkatan pelayanan program penyakit tidak menular dan kesehatan jiwa		Desa/Kelurahan yang terindikasi KLB ditangani < 24 jam										
						Persentase Puskesmas dengan peningkatan pelayanan program penyakit tidak menular dan kesehatan jiwa		Desa/Kelurahan yang terindikasi KLB ditangani < 24 jam										
						Persentase Puskesmas dengan peningkatan pelayanan program penyakit tidak menular dan kesehatan jiwa		Desa/Kelurahan yang terindikasi KLB ditangani < 24 jam										
						Persentase Puskesmas dengan peningkatan pelayanan program penyakit tidak menular dan kesehatan jiwa		Desa/Kelurahan yang terindikasi KLB ditangani < 24 jam										
						Persentase Puskesmas dengan peningkatan pelayanan program penyakit tidak menular dan kesehatan jiwa		Desa/Kelurahan yang terindikasi KLB ditangani < 24 jam										
						Persentase Puskesmas dengan peningkatan pelayanan program penyakit tidak menular dan kesehatan jiwa		Desa/Kelurahan yang terindikasi KLB ditangani < 24 jam										
						Persentase Puskesmas dengan peningkatan pelayanan program penyakit tidak menular dan kesehatan jiwa		Desa/Kelurahan yang terindikasi KLB ditangani < 24 jam										
						Persentase Puskesmas dengan peningkatan pelayanan program penyakit tidak menular dan kesehatan jiwa		Desa/Kelurahan yang terindikasi KLB ditangani < 24 jam										
						Persentase Puskesmas dengan peningkatan pelayanan program penyakit tidak menular dan kesehatan jiwa		Desa/Kelurahan yang terindikasi KLB ditangani < 24 jam										
						Persentase Puskesmas dengan peningkatan pelayanan program penyakit tidak menular dan kesehatan jiwa		Desa/Kelurahan yang terindikasi KLB ditangani < 24 jam										
						Persentase Puskesmas dengan peningkatan pelayanan program penyakit tidak menular dan kesehatan jiwa		Desa/Kelurahan yang terindikasi KLB ditangani < 24 jam										
						Persentase Puskesmas dengan peningkatan pelayanan program penyakit tidak menular dan kesehatan jiwa		Desa/Kelurahan yang terindikasi KLB ditangani < 24 jam										
						Persentase Puskesmas dengan peningkatan pelayanan program penyakit tidak menular dan kesehatan jiwa		Desa/Kelurahan yang terindikasi KLB ditangani < 24 jam										
						Persentase Puskesmas dengan peningkatan pelayanan program penyakit tidak menular dan kesehatan jiwa		Desa/Kelurahan yang terindikasi KLB ditangani < 24 jam										
						Persentase Puskesmas dengan peningkatan pelayanan program penyakit tidak menular dan kesehatan jiwa		Desa/Kelurahan yang terindikasi KLB ditangani < 24 jam										
						Persentase Puskesmas dengan peningkatan pelayanan program penyakit tidak menular dan kesehatan jiwa		Desa/Kelurahan yang terindikasi KLB ditangani < 24 jam										
						Persentase Puskesmas dengan peningkatan pelayanan program penyakit tidak menular dan kesehatan jiwa		Desa/Kelurahan yang terindikasi KLB ditangani < 24 jam										
						Persentase Puskesmas dengan peningkatan pelayanan program penyakit tidak menular dan kesehatan jiwa		Desa/Kelurahan yang terindikasi KLB ditangani < 24 jam										
						Persentase Puskesmas dengan peningkatan pelayanan program penyakit tidak menular dan kesehatan jiwa		Desa/Kelurahan yang terindikasi KLB ditangani < 24 jam										
						Persentase Puskesmas dengan peningkatan pelayanan program penyakit tidak menular dan kesehatan jiwa		Desa/Kelurahan yang terindikasi KLB ditangani < 24 jam										
						Persentase Puskesmas dengan peningkatan pelayanan program penyakit tidak menular dan kesehatan jiwa		Desa/Kelurahan yang terindikasi KLB ditangani < 24 jam										
						Persentase Puskesmas dengan peningkatan pelayanan program penyakit tidak menular dan kesehatan jiwa		Desa/Kelurahan yang terindikasi KLB ditangani < 24 jam										
						Persentase Puskesmas dengan peningkatan pelayanan program penyakit tidak menular dan kesehatan jiwa		Desa/Kelurahan yang terindikasi KLB ditangani < 24 jam										
						Persentase Puskesmas dengan peningkatan pelayanan program penyakit tidak menular dan kesehatan jiwa		Desa/Kelurahan yang terindikasi KLB ditangani < 24 jam										
						Persentase Puskesmas dengan peningkatan pelayanan program penyakit tidak menular dan kesehatan jiwa		Desa/Kelurahan yang terindikasi KLB ditangani < 24 jam										
						Persentase Puskesmas dengan peningkatan pelayanan program penyakit tidak menular dan kesehatan jiwa		Desa/Kelurahan yang terindikasi KLB ditangani < 24 jam										
						Persentase Puskesmas dengan peningkatan pelayanan program penyakit tidak menular dan kesehatan jiwa		Desa/Kelurahan yang terindikasi KLB ditangani < 24 jam										
						Persentase Puskesmas dengan peningkatan pelayanan program penyakit tidak menular dan kesehatan jiwa		Desa/Kelurahan yang terindikasi KLB ditangani < 24 jam										
						Persentase Puskesmas dengan peningkatan pelayanan program penyakit tidak menular dan kesehatan jiwa		Desa/Kelurahan yang terindikasi KLB ditangani < 24 jam										
						Persentase Puskesmas dengan peningkatan pelayanan program penyakit tidak menular dan kesehatan jiwa		Desa/Kelurahan yang terindikasi KLB ditangani < 24 jam										
						Persentase Puskesmas dengan peningkatan pelayanan program penyakit tidak menular dan kesehatan jiwa		Desa/Kelurahan yang terindikasi KLB ditangani < 24 jam										
						Persentase Puskesmas dengan peningkatan pelayanan program penyakit tidak menular dan kesehatan jiwa		Desa/Kelurahan yang terindikasi KLB ditangani < 24 jam										
						Persentase Puskesmas dengan peningkatan pelayanan program penyakit tidak menular dan kesehatan jiwa		Desa/Kelurahan yang terindikasi KLB ditangani < 24 jam										
						Persentase Puskesmas dengan peningkatan pelayanan program penyakit tidak menular dan kesehatan jiwa		Desa/Kelurahan yang terindikasi KLB ditangani < 24 jam										
						Persentase Puskesmas dengan peningkatan pelayanan program penyakit tidak menular dan kesehatan jiwa		Desa/Kelurahan yang terindikasi KLB ditangani < 24 jam										
						Persentase Puskesmas dengan peningkatan pelayanan program penyakit tidak menular dan kesehatan jiwa		Desa/Kelurahan yang terindikasi KLB ditangani < 24 jam										
						Persentase Puskesmas dengan peningkatan pelayanan program penyakit tidak menular dan kesehatan jiwa		Desa/Kelurahan yang terindikasi KLB ditangani < 24 jam										
						Persentase Puskesmas dengan peningkatan pelayanan program penyakit tidak menular dan kesehatan jiwa		Desa/Kelurahan yang terindikasi KLB ditangani < 24 jam										
						Persentase Puskesmas dengan peningkatan pelayanan program penyakit tidak menular dan kesehatan jiwa		Desa/Kelurahan yang terindikasi KLB ditangani < 24 jam										
						Persentase Puskesmas dengan peningkatan pelayanan program penyakit tidak menular dan kesehatan jiwa		Desa/Kelurahan yang terindikasi KLB ditangani < 24 jam										
						Persentase Puskesmas dengan peningkatan pelayanan program penyakit tidak menular dan kesehatan jiwa		Desa/Kelurahan yang terindikasi KLB ditangani < 24 jam										
						Persentase Puskesmas dengan peningkatan pelayanan program penyakit tidak menular dan kesehatan jiwa		Desa/Kelurahan yang terindikasi KLB ditangani < 24 jam										
						Persentase Puskesmas dengan peningkatan pelayanan program penyakit tidak menular dan kesehatan jiwa		Desa/Kelurahan yang terindikasi KLB ditangani < 24 jam										
						Persentase Puskesmas dengan peningkatan pelayanan program penyakit tidak menular dan kesehatan jiwa		Desa/Kelurahan yang terindikasi KLB ditangani < 24 jam										
						Persentase Puskesmas dengan peningkatan pelayanan program penyakit tidak menular dan kesehatan jiwa		Desa/Kelurahan yang terindikasi KLB ditangani < 24 jam										
						Persentase Puskesmas dengan peningkatan pelayanan program penyakit tidak menular dan kesehatan jiwa		Desa/Kelurahan yang terindikasi KLB ditangani < 24 jam										
						Persentase Puskesmas dengan peningkatan pelayanan program penyakit tidak menular dan kesehatan jiwa		Desa/Kelurahan yang terindikasi KLB ditangani < 24 jam										
						Persentase Puskesmas dengan peningkatan pelayanan program penyakit tidak menular dan kesehatan jiwa		Desa/Kelurahan yang terindikasi KLB ditangani < 24 jam										
						Persentase Puskesmas dengan peningkatan pelayanan program penyakit tidak menular dan kesehatan jiwa		Desa/Kelurahan yang terindikasi KLB ditangani < 24 jam										
						Persentase Puskesmas dengan peningkatan pelayanan program penyakit tidak menular dan kesehatan jiwa		Desa/Kelurahan yang terindikasi KLB ditangani < 24 jam										
						Persentase Puskesmas dengan peningkatan pelayanan program penyakit tidak menular dan kesehatan jiwa		Desa/Kelurahan yang terindikasi KLB ditangani < 24 jam										
						Persentase Puskesmas dengan peningkatan pelayanan program penyakit tidak menular dan kesehatan jiwa		Desa/Kelurahan yang terindikasi KLB ditangani < 24 jam										
						Persentase Puskesmas dengan peningkatan pelayanan program penyakit tidak menular dan kesehatan jiwa		Desa/Kelurahan yang terindikasi KLB ditangani < 24 jam										
						Persentase Puskesmas dengan peningkatan pelayanan program penyakit tidak menular dan kesehatan jiwa		Desa/Kelurahan yang terindikasi KLB ditangani < 24 jam										
						Persentase Puskesmas dengan peningkatan pelayanan program penyakit tidak menular dan kesehatan jiwa		Desa/Kelurahan yang terindikasi KLB ditangani < 24 jam										
						Persentase Puskesmas dengan peningkatan pelayanan program penyakit tidak menular dan kesehatan jiwa		Desa/Kelurahan yang terindikasi KLB ditangani < 24 jam										
						Persentase Puskesmas dengan peningkatan pelayanan program penyakit tidak menular dan kesehatan jiwa		Desa/Kelurahan yang terindikasi KLB ditangani < 24 jam										
						Persentase Puskesmas dengan peningkatan pelayanan program penyakit tidak menular dan kesehatan jiwa		Desa/Kelurahan yang terindikasi KLB ditangani < 24 jam										
						Persentase Puskesmas dengan peningkatan pelayanan program penyakit tidak menular dan kesehatan jiwa		Desa/Kelurahan yang terindikasi KLB ditangani < 24 jam										
						Persentase Puskesmas dengan peningkatan pelayanan program penyakit tidak menular dan kesehatan jiwa		Desa/Kelurahan yang terindikasi KLB ditangani < 24 jam										
						Persentase Puskesmas dengan peningkatan pelayanan program penyakit tidak menular dan kesehatan jiwa		Desa/Kelurahan yang terindikasi KLB ditangani < 24 jam										
						Persentase Puskesmas dengan peningkatan pelayanan program penyakit tidak menular dan kesehatan jiwa		Desa/Kelurahan yang terindikasi KLB ditangani < 24 jam										
						Persentase Puskesmas dengan peningkatan pelayanan program penyakit tidak menular dan kesehatan jiwa												

Kode					Urusan / Bidang Urusan / Program / Kegiatan / Sub Kegiatan	Indikator Kinerja			Rencana Tahun 2025					Catatan Penting	Prakiraan Maju Rencana Tahun 2026			
						Capaian Program	Keluaran Sub Kegiatan	Hasil Kegiatan	Lokasi Output Kegiatan	Target Capaian Kinerja			Pagu Indikatif (Rp.)		Sumber Dana	Target Capaian Kinerja		Kebutuhan Dana/Pagu Indikatif (Rp.)
										Program	Keluaran Sub Kegiatan	Hasil Kegiatan				Tolok Ukur	Target	
					peningkatan kesehatan bayi Persentase puskesmas dengan cakupan pelayanan kesehatan balita Persentase Puskesmas dengan peningkatan perbaikan Gizi Masyarakat Persentase Puskesmas dengan cakupan yankes pada usia pendidikan dasar Persentase Puskesmas dengan cakupan pelayanan kesehatan pada kesehatan reproduksi Persentase Puskesmas dengan cakupan pelayanan kesehatan pada lansia Persentase Puskesmas dengan cakupan pelayanan Kesehatan Lingkungan Persentase Puskesmas dengan cakupan pelayanan Kesehatan kerja Persentase Puskesmas dengan cakupan		ASI eksklusif Persentase Ibu Hamil Kurang Energi Kronis (KEK) Persentase kasus DBD yang ditangani di wilayah dalam kurun waktu 1 tahun Persentase kunjungan Bayi baru lahir Persentase Pasien HIV/AIDS mendapatkan pemeriksaan standar Persentase Pasien TBC yang menyelesaikan pengobatan sampai dengan selesai pada jangka waktu tertentu Persentase pelayanan anak balita Persentase Pelayanan Kesehatan Ibu Hamil sesuai standar selama periode kehamilan (K4,K6) Persentase Persalinan di fasilitas pelayanan kesehatan Persentase puskesmas mampu tata laksana gizi buruk pada balita Persentase Puskesmas melakukan pelayanan kesehatan tradisional, akupuntur, asuhan mandiri dan tradisional lainnya											

Kode					Urusan / Bidang Urusan / Program / Kegiatan / Sub Kegiatan	Indikator Kinerja			Rencana Tahun 2025					Catatan Penting	Prakiraan Maju Rencana Tahun 2026			
						Capaian Program	Keluaran Sub Kegiatan	Hasil Kegiatan	Lokasi Output Kegiatan	Target Capaian Kinerja			Pagu Indikatif (Rp.)		Sumber Dana	Target Capaian Kinerja		Kebutuhan Dana/Pagu Indikatif (Rp.)
										Program	Keluaran Sub Kegiatan	Hasil Kegiatan				Tolok Ukur	Target	
					pelayanan Kesehatan olah raga Persentase Kepuasan Pelanggan Rumah Sakit NDR (Net Death Rate) adalah angka kematian 48 jam setelah dirawat untuk tiap-tiap 1000 pasien keluar Rumah Sakit Terakreditasi Paripurna		Persentase Puskesmas yang melaksanakan Surveilans gizi Prevalensi Wasting (Gizi kurang dan gizi buruk)											

Kode					Urusan / Bidang Urusan / Program / Kegiatan / Sub Kegiatan	Indikator Kinerja			Rencana Tahun 2025					Catatan Penting	Prakiraan Maju Rencana Tahun 2026			
						Capaian Program	Keluaran Sub Kegiatan	Hasil Kegiatan	Lokasi Output Kegiatan	Target Capaian Kinerja			Pagu Indikatif (Rp.)		Sumber Dana	Target Capaian Kinerja		Kebutuhan Dana/Pagu Indikatif (Rp.)
										Program	Keluaran Sub Kegiatan	Hasil Kegiatan				Tolok Ukur	Target	
					PUSKESMAS POLOKARTO								5.778.519.390				5.778.519.000	
1	02	01			PROGRAM PENUNJANG URUSAN PEMERINTAHAN DAERAH KABUPATEN/ KOTA								4.827.347.390			-	4.827.347.000	
1	02	01	2:10		Peningkatan Pelayanan BLUD								4.827.347.390		-	-	4.827.347.000	
1	02	01	2:10	0001	Pelayanan dan Penunjang Pelayanan BLUD	Persentase pelaksanaan penunjang urusan pemerintah daerah	Jumlah BLUD yang Menyediakan Pelayanan dan Penunjang Pelayanan	Persentase pelaksanaan penunjang urusan pemerintah daerah	Kab. Sukoharjo, Polokarto, Semua Kel/Desa	100 %	1 Unit Kerja	100%	4.827.347.390	PENDAPATAN DARI BLUD	-	Jumlah BLUD yang Menyediakan Pelayanan dan Penunjang Pelayanan	1 Unit Kerja	4.827.347.000
1	02	02			PROGRAM PEMENUHAN UPAYA KESEHATAN PERORANGA N DAN UPAYA KESEHATAN MASYARAKA T								951.172.000			-	951.172.000	
1	02	02	2.01		Penyediaan Layanan Kesehatan untuk UKM dan UKP Rujukan Tingkat Daerah Kabupaten/Ko ta								951.172.000		-	-	951.172.000	

Kode					Urusan / Bidang Urusan / Program / Kegiatan / Sub Kegiatan	Indikator Kinerja			Rencana Tahun 2025					Catatan Penting	Prakiraan Maju Rencana Tahun 2026			
						Capaian Program	Keluaran Sub Kegiatan	Hasil Kegiatan	Lokasi Output Kegiatan	Target Capaian Kinerja			Pagu Indikatif (Rp.)		Sumber Dana	Target Capaian Kinerja		Kebutuhan Dana/Pagu Indikatif (Rp.)
										Program	Keluaran Sub Kegiatan	Hasil Kegiatan				Tolok Ukur	Target	
1	02	02	2.01	0033	Operasional Pelayanan Puskesmas	Persentase Puskesmas dengan peningkatan program penyakit menular	Jumlah Dokumen Operasional Pelayanan Puskesmas	Cakupan Pelayanan Kesehatan Lansia	Kab. Sukoharjo, Polokarto, Semua Kel/Desa	100	1	100 %	951.172.000	DAK NON FISIK-DANA BOK-BOK PUSKESMAS	-	Jumlah Dokumen Operasional Pelayanan Puskesmas	1 Dokumen	951.172.000
					Persentase Puskesmas dengan peningkatan pelayanan penyakit tidak menular dan kesehatan jiwa	Persentase Puskesmas dengan peningkatan pelayanan imunisasi dan surveilans	Persentase FKTP terakreditasi	Persentase FKTL terakreditasi	Persentase Fasyankes Lainnya terakreditasi	Persentase Fasyankes yang memberikan layanan JKN	Persentase Capaian UHC	Persentase cakupan puskesmas dengan peningkatan kesehatan ibu	Persentase cakupan puskesmas dengan					
								Health Coverage (UCI)		100	Dokumen	100 %						
								Desa/Kelurahan)		100		100 %						
								Desa/Kalurahan yang terindikasi KLB		39,77		100 %						
								ditangani < 24 jam		86,00		100 %						
								Fasilitas Pelayanan Kesehatan lainnya		100,00		100 %						
								terakreditasi		50,00		100 %						
								Fasilitas Pelayanan Kesehatan Primer		95,00		100 %						
								terakreditasi		100		20 %						
								Fasilitas Pelayanan Kesehatan Rujukan		100		100 %						
								Imunisasi dasar lengkap		100		100 %						
								Imunisasi lanjutan		100		95 %						
								anak SD sederajat		86		86 %						
								Pelayanan Kesehatan Bagi Penduduk		<30%		100 %						
								Terdampak Krisis Kesehatan Akibat Bencana dan/Atau potensi Bencana		100%		53 %						
								Pelayanan Kesehatan Pada Usia Produktif										
								Pelayanan Kesehatan Penderita DM										
								Pelayanan Kesehatan Penderita Hipertensi										
								Pelayanan Kesehatan Penderita Orang Dengan Gangguan Jiwa										
								Persentase bayi usia kurang dari 6 bulan yang mendapatkan										

Kode					Urusan / Bidang Urusan / Program / Kegiatan / Sub Kegiatan	Indikator Kinerja			Rencana Tahun 2025					Catatan Penting	Prakiraan Maju Rencana Tahun 2026			
						Capaian Program	Keluaran Sub Kegiatan	Hasil Kegiatan	Lokasi Output Kegiatan	Target Capaian Kinerja			Pagu Indikatif (Rp.)		Sumber Dana	Target Capaian Kinerja		Kebutuhan Dana/Pagu Indikatif (Rp.)
										Program	Keluaran Sub Kegiatan	Hasil Kegiatan				Tolok Ukur	Target	
					peningkatan kesehatan bayi Persentase puskesmas dengan cakupan pelayanan kesehatan balita Persentase Puskesmas dengan peningkatan perbaikan Gizi Masyarakat Persentase Puskesmas dengan cakupan yankes pada usia pendidikan dasar Persentase Puskesmas dengan cakupan pelayanan kesehatan pada kesehatan reproduksi Persentase Puskesmas dengan cakupan pelayanan kesehatan pada lansia Persentase Puskesmas dengan cakupan pelayanan Kesehatan Lingkungan Persentase Puskesmas dengan cakupan pelayanan Kesehatan kerja Persentase Puskesmas dengan cakupan		ASI eksklusif Persentase Ibu Hamil Kurang Energi Kronis (KEK) Persentase kasus DBD yang ditangani di wilayah dalam kurun waktu 1 tahun Persentase kunjungan Bayi baru lahir Persentase Pasien HIV/AIDS mendapatkan pemeriksaan standar Persentase Pasien TBC yang menyelesaikan pengobatan sampai dengan selesai pada jangka waktu tertentu Persentase pelayanan anak balita Persentase Pelayanan Kesehatan Ibu Hamil sesuai standar selama periode kehamilan (K4,K6) Persentase Persalinan di fasilitas pelayanan kesehatan Persentase puskesmas mampu tata laksana gizi buruk pada balita Persentase Puskesmas melakukan pelayanan kesehatan tradisional, akupuntur, asuhan mandiri dan tradisional lainnya											

Kode					Urusan / Bidang Urusan / Program / Kegiatan / Sub Kegiatan	Indikator Kinerja			Rencana Tahun 2025					Catatan Penting	Prakiraan Maju Rencana Tahun 2026			
						Capaian Program	Keluaran Sub Kegiatan	Hasil Kegiatan	Lokasi Output Kegiatan	Target Capaian Kinerja			Pagu Indikatif (Rp.)		Sumber Dana	Target Capaian Kinerja		Kebutuhan Dana/Pagu Indikatif (Rp.)
										Program	Keluaran Sub Kegiatan	Hasil Kegiatan				Tolok Ukur	Target	
					pelayanan Kesehatan olah raga Persentase Kepuasan Pelanggan Rumah Sakit NDR (Net Death Rate) adalah angka kematian 48 jam setelah dirawat untuk tiap-tiap 1000 pasien keluar Rumah Sakit Terakreditasi Paripurna		Persentase Puskesmas yang melaksanakan Surveilans gizi Prevalensi Wasting (Gizi kurang dan gizi buruk)											

Kode					Urusan / Bidang Urusan / Program / Kegiatan / Sub Kegiatan	Indikator Kinerja			Rencana Tahun 2025					Catatan Penting	Prakiraan Maju Rencana Tahun 2026			
						Capaian Program	Keluaran Sub Kegiatan	Hasil Kegiatan	Lokasi Output Kegiatan	Target Capaian Kinerja			Pagu Indikatif (Rp.)		Sumber Dana	Target Capaian Kinerja		Kebutuhan Dana/Pagu Indikatif (Rp.)
										Program	Keluaran Sub Kegiatan	Hasil Kegiatan				Tolok Ukur	Target	
					PUSKESMAS MOJOLABAN								5.120.247.857				5.120.247.000	
1	02	01			PROGRAM PENUNJANG URUSAN PEMERINTAHAN DAERAH KABUPATEN/ KOTA								4.122.277.857			-	4.122.277.000	
1	02	01	2:10		Peningkatan Pelayanan BLUD								4.122.277.857		-	-	4.122.277.000	
1	02	01	2:10	0001	Pelayanan dan Penunjang Pelayanan BLUD	Persentase pelaksanaan penunjang urusan pemerintah daerah	Jumlah BLUD yang Menyediakan Pelayanan dan Penunjang Pelayanan	Persentase pelaksanaan penunjang urusan pemerintah daerah	Kab. Sukoharjo, Mojolaban, Semua Kel/Desa	100 %	1 Unit Kerja	100%	4.122.277.857	PENDAPATAN DARI BLUD	-	Jumlah BLUD yang Menyediakan Pelayanan dan Penunjang Pelayanan	1 Unit Kerja	4.122.277.000
1	02	02			PROGRAM PEMENUHAN UPAYA KESEHATAN PERORANGA N DAN UPAYA KESEHATAN MASYARAKA T								997.970.000			-	997.970.000	
1	02	02	2.01		Penyediaan Layanan Kesehatan untuk UKM dan UKP Rujukan Tingkat Daerah Kabupaten/Ko ta								997.970.000		-	-	997.970.000	

Kode					Urusan / Bidang Urusan / Program / Kegiatan / Sub Kegiatan	Indikator Kinerja			Rencana Tahun 2025					Catatan Penting	Prakiraan Maju Rencana Tahun 2026			
						Capaian Program	Keluaran Sub Kegiatan	Hasil Kegiatan	Lokasi Output Kegiatan	Target Capaian Kinerja			Pagu Indikatif (Rp.)		Sumber Dana	Target Capaian Kinerja		Kebutuhan Dana/Pagu Indikatif (Rp.)
										Program	Keluaran Sub Kegiatan	Hasil Kegiatan				Tolok Ukur	Target	
1	02	02	2.01	0033	Operasional Pelayanan Puskesmas	Persentase Puskesmas dengan peningkatan program penyakit menular Persentase Puskesmas dengan peningkatan pelayanan penyakit tidak menular dan kesehatan jiwa Persentase Puskesmas dengan peningkatan pelayanan imunisasi dan surveillans Persentase FKTP terakreditasi Persentase FKTL terakreditasi Persentase Fasyankes Lainnya terakreditasi Persentase Fasyankes yang memberikan layanan JKN Persentase Capaian UHC Persentase cakupan puskesmas dengan peningkatan kesehatan ibu Persentase cakupan puskesmas dengan	Jumlah Dokumen Operasional Pelayanan Puskesmas	Cakupan Pelayanan Kesehatan Lansia Capaian Universal Health Coverage (UCI) Desa/Kelurahan) Desa/Kalurahan yang terindikasi KLB ditangani < 24 jam Fasilitas Pelayanan Kesehatan lainnya terakreditasi Fasilitas Pelayanan Kesehatan Primer terakreditasi Fasilitas Pelayanan Kesehatan Rujukan terakreditasi Imunisasi dasar lengkap Imunisasi lanjutan anak SD sederajat Pelayanan Kesehatan Bagi Penduduk Terdampak Krisis Kesehatan Akibat Bencana dan/Atau potensi Bencana Pelayanan Kesehatan Pada Usia Produktif Pelayanan Kesehatan Penderita DM Pelayanan Kesehatan Penderita Hipertensi Pelayanan Kesehatan Penderita Orang Dengan Gangguan Jiwa Persentase bayi usia kurang dari 6 bulan yang mendapatkan	Kab. Sukoharjo, Mojolaban, Semua Kel/Desa	100 100 100 39,77 86,00 100,00 50,00 95,00 100 100 100 100 100 100 100 100 94 92 100 86 <30% 100%	1 Dokumen	100 % 100 % 100 % 92 % 86 % 100 % 100 % 100 % 20 % 100 % 100 % 40 % 94 % 100 % 100 % 95 % 86 % 100 % 53 %	997.970.000	DAK NON FISIK-DANA BOK-BOK PUSKESMAS	-	Jumlah Dokumen Operasional Pelayanan Puskesmas	1 Dokumen	997.970.000

Kode					Urusan / Bidang Urusan / Program / Kegiatan / Sub Kegiatan	Indikator Kinerja			Rencana Tahun 2025					Catatan Penting	Prakiraan Maju Rencana Tahun 2026			
						Capaian Program	Keluaran Sub Kegiatan	Hasil Kegiatan	Lokasi Output Kegiatan	Target Capaian Kinerja			Pagu Indikatif (Rp.)		Sumber Dana	Target Capaian Kinerja		Kebutuhan Dana/Pagu Indikatif (Rp.)
										Program	Keluaran Sub Kegiatan	Hasil Kegiatan				Tolok Ukur	Target	
					peningkatan kesehatan bayi Persentase puskesmas dengan cakupan pelayanan kesehatan balita Persentase Puskesmas dengan peningkatan perbaikan Gizi Masyarakat Persentase Puskesmas dengan cakupan yankes pada usia pendidikan dasar Persentase Puskesmas dengan cakupan pelayanan kesehatan pada kesehatan reproduksi Persentase Puskesmas dengan cakupan pelayanan kesehatan pada lansia Persentase Puskesmas dengan cakupan pelayanan Kesehatan Lingkungan Persentase Puskesmas dengan cakupan pelayanan Kesehatan kerja Persentase Puskesmas dengan cakupan		ASI eksklusif Persentase Ibu Hamil Kurang Energi Kronis (KEK) Persentase kasus DBD yang ditangani di wilayah dalam kurun waktu 1 tahun Persentase kunjungan Bayi baru lahir Persentase Pasien HIV/AIDS mendapatkan pemeriksaan standar Persentase Pasien TBC yang menyelesaikan pengobatan sampai dengan selesai pada jangka waktu tertentu Persentase pelayanan anak balita Persentase Pelayanan Kesehatan Ibu Hamil sesuai standar selama periode kehamilan (K4,K6) Persentase Persalinan di fasilitas pelayanan kesehatan Persentase puskesmas mampu tata laksana gizi buruk pada balita Persentase Puskesmas melakukan pelayanan kesehatan tradisional, akupuntur, asuhan mandiri dan tradisional lainnya											

Kode					Urusan / Bidang Urusan / Program / Kegiatan / Sub Kegiatan	Indikator Kinerja			Rencana Tahun 2025					Catatan Penting	Prakiraan Maju Rencana Tahun 2026			
						Capaian Program	Keluaran Sub Kegiatan	Hasil Kegiatan	Lokasi Output Kegiatan	Target Capaian Kinerja			Pagu Indikatif (Rp.)		Sumber Dana	Target Capaian Kinerja		Kebutuhan Dana/Pagu Indikatif (Rp.)
										Program	Keluaran Sub Kegiatan	Hasil Kegiatan				Tolok Ukur	Target	
					PUSKESMAS GROGOL								5.563.132.581				5.563.132.000	
1	02	01			PROGRAM PENUNJANG URUSAN PEMERINTAHAN DAERAH KABUPATEN/ KOTA								4.488.205.581			-	4.488.205.000	
1	02	01	2:10		Peningkatan Pelayanan BLUD								4.488.205.581		-	-	4.488.205.000	
1	02	01	2:10	0001	Pelayanan dan Penunjang Pelayanan BLUD	Persentase pelaksanaan penunjang urusan pemerintah daerah	Jumlah BLUD yang Menyediakan Pelayanan dan Penunjang Pelayanan	Persentase pelaksanaan penunjang urusan pemerintah daerah	Kab. Sukoharjo, Grogol, Semua Kel/Desa	100 %	1 Unit Kerja	100%	4.488.205.581	PENDAPATAN DARI BLUD	-	Jumlah BLUD yang Menyediakan Pelayanan dan Penunjang Pelayanan	1 Unit Kerja	4.488.205.000
1	02	02			PROGRAM PEMENUHAN UPAYA KESEHATAN PERORANGA N DAN UPAYA KESEHATAN MASYARAKA T								1.074.927.000			-	1.074.927.000	
1	02	02	2.01		Penyediaan Layanan Kesehatan untuk UKM dan UKP Rujukan Tingkat Daerah Kabupaten/Kota								1.074.927.000		-	-	1.074.927.000	

Kode					Urusan / Bidang Urusan / Program / Kegiatan / Sub Kegiatan	Indikator Kinerja			Rencana Tahun 2025						Catatan Penting	Prakiraan Maju Rencana Tahun 2026		
						Capaian Program	Keluaran Sub Kegiatan	Hasil Kegiatan	Lokasi Output Kegiatan	Target Capaian Kinerja			Pagu Indikatif (Rp.)	Sumber Dana		Target Capaian Kinerja		Kebutuhan Dana/Pagu Indikatif (Rp.)
										Program	Keluaran Sub Kegiatan	Hasil Kegiatan				Tolok Ukur	Target	
1	02	02	2.01	0033	Operasional Pelayanan Puskesmas	Persentase Puskesmas dengan peningkatan program penyakit menular	Jumlah Dokumen Operasional Pelayanan Puskesmas	Cakupan Pelayanan Kesehatan Lansia	Kab. Sukoharjo,	100	1	100 %	1.074.927.000	DAK NON FISIK-DANA BOK-BOK PUSKESMAS	-	Jumlah Dokumen Operasional Pelayanan Puskesmas	1 Dokumen	1.074.927.000
					Puskesmas dengan peningkatan program penyakit menular		Kesehatan Lansia	Grogol,	100	Dokumen	100 %							
					Persentase Puskesmas dengan peningkatan pelayanan penyakit tidak menular dan kesehatan jiwa		Capaian Universal Health Coverage (UCI)	Semua Kel/Desa	100		100 %							
					Persentase Puskesmas dengan peningkatan pelayanan imunisasi dan surveilans		Desa/Kelurahan)		39,77		92 %							
					Persentase FKTP terakreditasi		Desa/Kalurahan yang terindikasi KLB		86,00		86 %							
					Persentase FKTL terakreditasi		Desa/Kalurahan yang terindikasi KLB		100,00		100 %							
					Persentase Fasyankes Lainnya terakreditasi		yang terindikasi KLB ditangani < 24 jam		50,00		100 %							
					Persentase Fasyankes yang memberikan layanan JKN		Fasilitas Pelayanan Kesehatan lainnya		95,00		100 %							
					Persentase Capaian UHC		terakreditasi		100		100 %							
					Persentase cakupan puskesmas dengan peningkatan kesehatan ibu		Fasilitas Pelayanan Kesehatan Primer		100		100 %							
					Persentase cakupan puskesmas dengan peningkatan kesehatan ibu		terakreditasi		100		100 %							
					Persentase cakupan puskesmas dengan peningkatan kesehatan ibu		Fasilitas Pelayanan Kesehatan Rujukan		100		20 %							
					Persentase cakupan puskesmas dengan peningkatan kesehatan ibu		Imunisasi dasar lengkap		100		100 %							
					Persentase cakupan puskesmas dengan peningkatan kesehatan ibu		Imunisasi lanjutan		100		100 %							
					Persentase cakupan puskesmas dengan peningkatan kesehatan ibu		anak SD sederajat		100		40 %							
					Persentase cakupan puskesmas dengan peningkatan kesehatan ibu		Pelayanan Kesehatan Bagi Penduduk		100		94 %							
					Persentase cakupan puskesmas dengan peningkatan kesehatan ibu		Terdampak Krisis Kesehatan Akibat Bencana dan/Atau potensi Bencana		94		100 %							
					Persentase cakupan puskesmas dengan peningkatan kesehatan ibu		Pelayanan Kesehatan Pada Usia Produktif		92		100 %							
					Persentase cakupan puskesmas dengan peningkatan kesehatan ibu		Pelayanan Kesehatan Penderita DM		100		95 %							
					Persentase cakupan puskesmas dengan peningkatan kesehatan ibu		Pelayanan Kesehatan Penderita Hipertensi		86		86 %							
					Persentase cakupan puskesmas dengan peningkatan kesehatan ibu		Pelayanan Kesehatan Penderita Orang Dengan Gangguan Jiwa		<30%		100 %							
					Persentase cakupan puskesmas dengan peningkatan kesehatan ibu		Persentase bayi usia kurang dari 6 bulan yang mendapatkan		100%		53 %							

Kode					Urusan / Bidang Urusan / Program / Kegiatan / Sub Kegiatan	Indikator Kinerja			Rencana Tahun 2025					Catatan Penting	Prakiraan Maju Rencana Tahun 2026			
						Capaian Program	Keluaran Sub Kegiatan	Hasil Kegiatan	Lokasi Output Kegiatan	Target Capaian Kinerja			Pagu Indikatif (Rp.)		Sumber Dana	Target Capaian Kinerja		Kebutuhan Dana/Pagu Indikatif (Rp.)
										Program	Keluaran Sub Kegiatan	Hasil Kegiatan				Tolok Ukur	Target	
					peningkatan kesehatan bayi Persentase puskesmas dengan cakupan pelayanan kesehatan balita Persentase Puskesmas dengan peningkatan perbaikan Gizi Masyarakat Persentase Puskesmas dengan cakupan yankes pada usia pendidikan dasar Persentase Puskesmas dengan cakupan pelayanan kesehatan pada kesehatan reproduksi Persentase Puskesmas dengan cakupan pelayanan kesehatan pada lansia Persentase Puskesmas dengan cakupan pelayanan Kesehatan Lingkungan Persentase Puskesmas dengan cakupan pelayanan Kesehatan kerja Persentase Puskesmas dengan cakupan		ASI eksklusif Persentase Ibu Hamil Kurang Energi Kronis (KEK) Persentase kasus DBD yang ditangani di wilayah dalam kurun waktu 1 tahun Persentase kunjungan Bayi baru lahir Persentase Pasien HIV/AIDS mendapatkan pemeriksaan standar Persentase Pasien TBC yang menyelesaikan pengobatan sampai dengan selesai pada jangka waktu tertentu Persentase pelayanan anak balita Persentase Pelayanan Kesehatan Ibu Hamil sesuai standar selama periode kehamilan (K4,K6) Persentase Persalinan di fasilitas pelayanan kesehatan Persentase puskesmas mampu tata laksana gizi buruk pada balita Persentase Puskesmas melakukan pelayanan kesehatan tradisional, akupuntur, asuhan mandiri dan tradisional lainnya											

Kode					Urusan / Bidang Urusan / Program / Kegiatan / Sub Kegiatan	Indikator Kinerja			Rencana Tahun 2025					Catatan Penting	Prakiraan Maju Rencana Tahun 2026			
						Capaian Program	Keluaran Sub Kegiatan	Hasil Kegiatan	Lokasi Output Kegiatan	Target Capaian Kinerja			Pagu Indikatif (Rp.)		Sumber Dana	Target Capaian Kinerja		Kebutuhan Dana/Pagu Indikatif (Rp.)
										Program	Keluaran Sub Kegiatan	Hasil Kegiatan				Tolok Ukur	Target	
					pelayanan Kesehatan olah raga Persentase Kepuasan Pelanggan Rumah Sakit NDR (Net Death Rate) adalah angka kematian 48 jam setelah dirawat untuk tiap-tiap 1000 pasien keluar Rumah Sakit Terakreditasi Paripurna		Persentase Puskesmas yang melaksanakan Surveilans gizi Prevalensi Wasting (Gizi kurang dan gizi buruk)											

Kode					Urusan / Bidang Urusan / Program / Kegiatan / Sub Kegiatan	Indikator Kinerja			Rencana Tahun 2025					Catatan Penting	Prakiraan Maju Rencana Tahun 2026			
						Capaian Program	Keluaran Sub Kegiatan	Hasil Kegiatan	Lokasi Output Kegiatan	Target Capaian Kinerja			Pagu Indikatif (Rp.)		Sumber Dana	Target Capaian Kinerja		Kebutuhan Dana/Pagu Indikatif (Rp.)
										Program	Keluaran Sub Kegiatan	Hasil Kegiatan				Tolok Ukur	Target	
					PUSKESMAS BAKI								3.946.183.429				3.946.183.000	
1	02	01			PROGRAM PENUNJANG URUSAN PEMERINTAHAN DAERAH KABUPATEN/ KOTA								3.224.220.429			-	3.224.220.000	
1	02	01	2:10		Peningkatan Pelayanan BLUD								3.224.220.429		-	-	3.224.220.000	
1	02	01	2:10	0001	Pelayanan dan Penunjang Pelayanan BLUD	Persentase pelaksanaan penunjang urusan pemerintah daerah	Jumlah BLUD yang Menyediakan Pelayanan dan Penunjang Pelayanan	Persentase pelaksanaan penunjang urusan pemerintah daerah	Kab. Sukoharjo, Baki, Semua Kel/Desa	100 %	1 Unit Kerja	100%	3.224.220.429	PENDAPATAN DARI BLUD	-	Jumlah BLUD yang Menyediakan Pelayanan dan Penunjang Pelayanan	1 Unit Kerja	3.224.220.000
1	02	02			PROGRAM PEMENUHAN UPAYA KESEHATAN PERORANGA N DAN UPAYA KESEHATAN MASYARAKA T								721.963.000			-	721.963.000	
1	02	02	2.01		Penyediaan Layanan Kesehatan untuk UKM dan UKP Rujukan Tingkat Daerah Kabupaten/Kota								721.963.000		-	-	721.963.000	

Kode					Urusan / Bidang Urusan / Program / Kegiatan / Sub Kegiatan	Indikator Kinerja			Rencana Tahun 2025					Catatan Penting	Prakiraan Maju Rencana Tahun 2026			
						Capaian Program	Keluaran Sub Kegiatan	Hasil Kegiatan	Lokasi Output Kegiatan	Target Capaian Kinerja			Pagu Indikatif (Rp.)		Sumber Dana	Target Capaian Kinerja		Kebutuhan Dana/Pagu Indikatif (Rp.)
										Program	Keluaran Sub Kegiatan	Hasil Kegiatan				Tolok Ukur	Target	
1	02	02	2.01	0033	Operasional Pelayanan Puskesmas	Persentase Puskesmas dengan peningkatan program penyakit menular Persentase Puskesmas dengan peningkatan pelayanan penyakit tidak menular dan kesehatan jiwa Persentase Puskesmas dengan peningkatan pelayanan imunisasi dan surveilans Persentase FKTP terakreditasi Persentase FKTL terakreditasi Persentase Fasyankes Lainnya terakreditasi Persentase Fasyankes yang memberikan layanan JKN Persentase Capaian UHC Persentase cakupan puskesmas dengan peningkatan kesehatan ibu Persentase cakupan puskesmas dengan	Jumlah Dokumen Operasional Pelayanan Puskesmas	Cakupan Pelayanan Kesehatan Lansia Capaian Universal Health Coverage (UCI Desa/Kelurahan) Desa/Kelurahan yang terindikasi KLB ditangani < 24 jam Fasilitas Pelayanan Kesehatan lainnya terakreditasi Fasilitas Pelayanan Kesehatan Primer terakreditasi Fasilitas Pelayanan Kesehatan Rujukan terakreditasi Imunisasi dasar lengkap Imunisasi lanjutan anak SD sederajat Pelayanan Kesehatan Bagi Penduduk Terdampak Krisis Kesehatan Akibat Bencana dan/Atau potensi Bencana Pelayanan Kesehatan Pada Usia Produktif Pelayanan Kesehatan Penderita DM Pelayanan Kesehatan Penderita Hipertensi Pelayanan Kesehatan Penderita Orang Dengan Gangguan Jiwa Persentase bayi usia kurang dari 6 bulan yang mendapatkan	Kab. Sukoharjo, Baki, Semua Kel/Desa	100 100 100 39,77 86,00 100,00 50,00 95,00 100 100 100 100 100 100 100 100 94 92 100 86 <30% 100%	1 Dokumen	100 % 100 % 100 % 92 % 86 % 100 % 100 % 100 % 20 % 100 % 100 % 100 % 40 % 94 % 100 % 100 % 95 % 86 % 100 % 53 %	721.963.000	DAK NON FISIK-DANA BOK-BOK PUSKESMAS	-	Jumlah Dokumen Operasional Pelayanan Puskesmas	1 Dokumen	721.963.000

Kode					Urusan / Bidang Urusan / Program / Kegiatan / Sub Kegiatan	Indikator Kinerja			Rencana Tahun 2025					Catatan Penting	Prakiraan Maju Rencana Tahun 2026			
						Capaian Program	Keluaran Sub Kegiatan	Hasil Kegiatan	Lokasi Output Kegiatan	Target Capaian Kinerja			Pagu Indikatif (Rp.)		Sumber Dana	Target Capaian Kinerja		Kebutuhan Dana/Pagu Indikatif (Rp.)
										Program	Keluaran Sub Kegiatan	Hasil Kegiatan				Tolok Ukur	Target	
					peningkatan kesehatan bayi Persentase puskesmas dengan cakupan pelayanan kesehatan balita Persentase Puskesmas dengan peningkatan perbaikan Gizi Masyarakat Persentase Puskesmas dengan cakupan yankes pada usia pendidikan dasar Persentase Puskesmas dengan cakupan pelayanan kesehatan pada kesehatan reproduksi Persentase Puskesmas dengan cakupan pelayanan kesehatan pada kesehatan reproduksi Persentase Puskesmas dengan cakupan pelayanan kesehatan pada lansia Persentase Puskesmas dengan cakupan pelayanan Kesehatan Lingkungan Persentase Puskesmas dengan cakupan pelayanan Kesehatan kerja Persentase Puskesmas dengan cakupan		ASI eksklusif Persentase Ibu Hamil Kurang Energi Kronis (KEK) Persentase kasus DBD yang ditangani di wilayah dalam kurun waktu 1 tahun Persentase kunjungan Bayi baru lahir Persentase Pasien HIV/AIDS mendapatkan pemeriksaan standar Persentase Pasien TBC yang menyelesaikan pengobatan sampai dengan selesai pada jangka waktu tertentu Persentase pelayanan anak balita Persentase Pelayanan Kesehatan Ibu Hamil sesuai standar selama periode kehamilan (K4,K6) Persentase Persalinan di fasilitas pelayanan kesehatan Persentase puskesmas mampu tata laksana gizi buruk pada balita Persentase Puskesmas melakukan pelayanan kesehatan tradisional, akupuntur, asuhan mandiri dan tradisional lainnya											

Kode					Urusan / Bidang Urusan / Program / Kegiatan / Sub Kegiatan	Indikator Kinerja			Rencana Tahun 2025					Catatan Penting	Prakiraan Maju Rencana Tahun 2026			
						Capaian Program	Keluaran Sub Kegiatan	Hasil Kegiatan	Lokasi Output Kegiatan	Target Capaian Kinerja			Pagu Indikatif (Rp.)		Sumber Dana	Target Capaian Kinerja		Kebutuhan Dana/Pagu Indikatif (Rp.)
										Program	Keluaran Sub Kegiatan	Hasil Kegiatan				Tolok Ukur	Target	
					pelayanan Kesehatan olah raga Persentase Kepuasan Pelanggan Rumah Sakit NDR (Net Death Rate) adalah angka kematian 48 jam setelah dirawat untuk tiap-tiap 1000 pasien keluar Rumah Sakit Terakreditasi Paripurna		Persentase Puskesmas yang melaksanakan Surveilans gizi Prevalensi Wasting (Gizi kurang dan gizi buruk)											

Kode					Urusan / Bidang Urusan / Program / Kegiatan / Sub Kegiatan	Indikator Kinerja			Rencana Tahun 2025					Catatan Penting	Prakiraan Maju Rencana Tahun 2026			
									Capaian Program	Keluaran Sub Kegiatan	Hasil Kegiatan	Lokasi Output Kegiatan	Target Capaian Kinerja			Pagu Indikatif (Rp.)	Sumber Dana	Target Capaian Kinerja
						Program	Keluaran Sub Kegiatan	Hasil Kegiatan					Tolok Ukur		Target			
					PUSKESMAS GATAK								3.066.663.823				3.066.663.000	
1	02	01			PROGRAM PENUNJANG URUSAN PEMERINTAHAN DAERAH KABUPATEN/ KOTA								2.365.288.823			100 %	2.365.288.000	
1	02	01	2:10		Peningkatan Pelayanan BLUD								2.365.288.823		-	100%	2.365.288.000	
1	02	01	2:10	0001	Pelayanan dan Penunjang Pelayanan BLUD	Persentase pelaksanaan penunjang urusan pemerintah daerah	Jumlah BLUD yang Menyediakan Pelayanan dan Penunjang Pelayanan	Persentase pelaksanaan penunjang urusan pemerintah daerah	Kab. Sukoharjo, Gatak, Semua Kel/Desa	100 %	1 Unit Kerja	100%	2.365.288.823	PENDAPATAN DARI BLUD	-	Jumlah BLUD yang Menyediakan Pelayanan dan Penunjang Pelayanan	1 Unit Kerja	2.365.288.000
1	02	02			PROGRAM PEMENUHAN UPAYA KESEHATAN PERORANGA N DAN UPAYA KESEHATAN MASYARAKA T								701.375.000				701.375.000	
1	02	02	2.01		Penyediaan Layanan Kesehatan untuk UKM dan UKP Rujukan Tingkat Daerah Kabupaten/Kota								701.375.000		-		701.375.000	

Kode					Urusan / Bidang Urusan / Program / Kegiatan / Sub Kegiatan	Indikator Kinerja			Rencana Tahun 2025						Catatan Penting	Prakiraan Maju Rencana Tahun 2026		
						Capaian Program	Keluaran Sub Kegiatan	Hasil Kegiatan	Lokasi Output Kegiatan	Target Capaian Kinerja			Pagu Indikatif (Rp.)	Sumber Dana		Target Capaian Kinerja		Kebutuhan Dana/Pagu Indikatif (Rp.)
										Program	Keluaran Sub Kegiatan	Hasil Kegiatan				Tolok Ukur	Target	
1	02	02	2.01	0033	Operasional Pelayanan Puskesmas	Persentase Puskesmas dengan peningkatan program penyakit menular	Jumlah Dokumen Operasional Pelayanan Puskesmas	Cakupan Pelayanan Kesehatan Lansia	Kab. Sukoharjo,	100	1	100 %	701.375.000	DAK NON FISIK-DANA BOK-BOK PUSKESMAS	-	Jumlah Dokumen Operasional Pelayanan Puskesmas	1 Dokumen	701.375.000
					Persentase Puskesmas dengan peningkatan pelayanan program penyakit menular		Kesehatan Lansia	Gatak,	100	Dokumen	100 %							
					Persentase Puskesmas dengan peningkatan pelayanan program penyakit menular		Capaian Universal Health Coverage (UCI)	Semua Kel/Desa	100		100 %							
					Persentase Puskesmas dengan peningkatan pelayanan program penyakit menular		Desa/Kelurahan)		39,77		92 %							
					Persentase Puskesmas dengan peningkatan pelayanan program penyakit menular		Desa/Kelurahan yang terindikasi KLB		86,00		86 %							
					Persentase Puskesmas dengan peningkatan pelayanan program penyakit menular		Desa/Kelurahan yang terindikasi KLB		100,00		100 %							
					Persentase Puskesmas dengan peningkatan pelayanan program penyakit menular		Desa/Kelurahan yang terindikasi KLB		50,00		100 %							
					Persentase Puskesmas dengan peningkatan pelayanan program penyakit menular		Desa/Kelurahan yang terindikasi KLB		95,00		100 %							
					Persentase Puskesmas dengan peningkatan pelayanan program penyakit menular		Desa/Kelurahan yang terindikasi KLB		100		100 %							
					Persentase Puskesmas dengan peningkatan pelayanan program penyakit menular		Desa/Kelurahan yang terindikasi KLB		100		100 %							
					Persentase Puskesmas dengan peningkatan pelayanan program penyakit menular		Desa/Kelurahan yang terindikasi KLB		100		100 %							
					Persentase Puskesmas dengan peningkatan pelayanan program penyakit menular		Desa/Kelurahan yang terindikasi KLB		100		100 %							
					Persentase Puskesmas dengan peningkatan pelayanan program penyakit menular		Desa/Kelurahan yang terindikasi KLB		100		100 %							
					Persentase Puskesmas dengan peningkatan pelayanan program penyakit menular		Desa/Kelurahan yang terindikasi KLB		100		100 %							
					Persentase Puskesmas dengan peningkatan pelayanan program penyakit menular		Desa/Kelurahan yang terindikasi KLB		100		100 %							
					Persentase Puskesmas dengan peningkatan pelayanan program penyakit menular		Desa/Kelurahan yang terindikasi KLB		100		100 %							
					Persentase Puskesmas dengan peningkatan pelayanan program penyakit menular		Desa/Kelurahan yang terindikasi KLB		100		100 %							
					Persentase Puskesmas dengan peningkatan pelayanan program penyakit menular		Desa/Kelurahan yang terindikasi KLB		100		100 %							
					Persentase Puskesmas dengan peningkatan pelayanan program penyakit menular		Desa/Kelurahan yang terindikasi KLB		100		100 %							
					Persentase Puskesmas dengan peningkatan pelayanan program penyakit menular		Desa/Kelurahan yang terindikasi KLB		100		100 %							
					Persentase Puskesmas dengan peningkatan pelayanan program penyakit menular		Desa/Kelurahan yang terindikasi KLB		100		100 %							
					Persentase Puskesmas dengan peningkatan pelayanan program penyakit menular		Desa/Kelurahan yang terindikasi KLB		100		100 %							
					Persentase Puskesmas dengan peningkatan pelayanan program penyakit menular		Desa/Kelurahan yang terindikasi KLB		100		100 %							
					Persentase Puskesmas dengan peningkatan pelayanan program penyakit menular		Desa/Kelurahan yang terindikasi KLB		100		100 %							
					Persentase Puskesmas dengan peningkatan pelayanan program penyakit menular		Desa/Kelurahan yang terindikasi KLB		100		100 %							
					Persentase Puskesmas dengan peningkatan pelayanan program penyakit menular		Desa/Kelurahan yang terindikasi KLB		100		100 %							
					Persentase Puskesmas dengan peningkatan pelayanan program penyakit menular		Desa/Kelurahan yang terindikasi KLB		100		100 %							
					Persentase Puskesmas dengan peningkatan pelayanan program penyakit menular		Desa/Kelurahan yang terindikasi KLB		100		100 %							
					Persentase Puskesmas dengan peningkatan pelayanan program penyakit menular		Desa/Kelurahan yang terindikasi KLB		100		100 %							
					Persentase Puskesmas dengan peningkatan pelayanan program penyakit menular		Desa/Kelurahan yang terindikasi KLB		100		100 %							
					Persentase Puskesmas dengan peningkatan pelayanan program penyakit menular		Desa/Kelurahan yang terindikasi KLB		100		100 %							
					Persentase Puskesmas dengan peningkatan pelayanan program penyakit menular		Desa/Kelurahan yang terindikasi KLB		100		100 %							
					Persentase Puskesmas dengan peningkatan pelayanan program penyakit menular		Desa/Kelurahan yang terindikasi KLB		100		100 %							
					Persentase Puskesmas dengan peningkatan pelayanan program penyakit menular		Desa/Kelurahan yang terindikasi KLB		100		100 %							
					Persentase Puskesmas dengan peningkatan pelayanan program penyakit menular		Desa/Kelurahan yang terindikasi KLB		100		100 %							
					Persentase Puskesmas dengan peningkatan pelayanan program penyakit menular		Desa/Kelurahan yang terindikasi KLB		100		100 %							
					Persentase Puskesmas dengan peningkatan pelayanan program penyakit menular		Desa/Kelurahan yang terindikasi KLB		100		100 %							
					Persentase Puskesmas dengan peningkatan pelayanan program penyakit menular		Desa/Kelurahan yang terindikasi KLB		100		100 %							
					Persentase Puskesmas dengan peningkatan pelayanan program penyakit menular		Desa/Kelurahan yang terindikasi KLB		100		100 %							
					Persentase Puskesmas dengan peningkatan pelayanan program penyakit menular		Desa/Kelurahan yang terindikasi KLB		100		100 %							
					Persentase Puskesmas dengan peningkatan pelayanan program penyakit menular		Desa/Kelurahan yang terindikasi KLB		100		100 %							
					Persentase Puskesmas dengan peningkatan pelayanan program penyakit menular		Desa/Kelurahan yang terindikasi KLB		100		100 %							
					Persentase Puskesmas dengan peningkatan pelayanan program penyakit menular		Desa/Kelurahan yang terindikasi KLB		100		100 %							
					Persentase Puskesmas dengan peningkatan pelayanan program penyakit menular		Desa/Kelurahan yang terindikasi KLB		100		100 %							
					Persentase Puskesmas dengan peningkatan pelayanan program penyakit menular		Desa/Kelurahan yang terindikasi KLB		100		100 %							
					Persentase Puskesmas dengan peningkatan pelayanan program penyakit menular		Desa/Kelurahan yang terindikasi KLB		100		100 %							
					Persentase Puskesmas dengan peningkatan pelayanan program penyakit menular		Desa/Kelurahan yang terindikasi KLB		100		100 %							
					Persentase Puskesmas dengan peningkatan pelayanan program penyakit menular		Desa/Kelurahan yang terindikasi KLB		100		100 %							
					Persentase Puskesmas dengan peningkatan pelayanan program penyakit menular		Desa/Kelurahan yang terindikasi KLB		100		100 %							
					Persentase Puskesmas dengan peningkatan pelayanan program penyakit menular		Desa/Kelurahan yang terindikasi KLB		100		100 %							
					Persentase Puskesmas dengan peningkatan pelayanan program penyakit menular		Desa/Kelurahan yang terindikasi KLB		100		100 %							
					Persentase Puskesmas dengan peningkatan pelayanan program penyakit menular		Desa/Kelurahan yang terindikasi KLB		100		100 %							
					Persentase Puskesmas dengan peningkatan pelayanan program penyakit menular		Desa/Kelurahan yang terindikasi KLB		100		100 %							
					Persentase Puskesmas dengan peningkatan pelayanan program penyakit menular		Desa/Kelurahan yang terindikasi KLB		100		100 %							
					Persentase Puskesmas dengan peningkatan pelayanan program penyakit menular		Desa/Kelurahan yang terindikasi KLB		100		100 %							

Kode					Urusan / Bidang Urusan / Program / Kegiatan / Sub Kegiatan	Indikator Kinerja			Rencana Tahun 2025					Catatan Penting	Prakiraan Maju Rencana Tahun 2026			
						Capaian Program	Keluaran Sub Kegiatan	Hasil Kegiatan	Lokasi Output Kegiatan	Target Capaian Kinerja			Pagu Indikatif (Rp.)		Sumber Dana	Target Capaian Kinerja		Kebutuhan Dana/Pagu Indikatif (Rp.)
										Program	Keluaran Sub Kegiatan	Hasil Kegiatan				Tolok Ukur	Target	
					peningkatan kesehatan bayi Persentase puskesmas dengan cakupan pelayanan kesehatan balita Persentase Puskesmas dengan peningkatan perbaikan Gizi Masyarakat Persentase Puskesmas dengan cakupan yankes pada usia pendidikan dasar Persentase Puskesmas dengan cakupan pelayanan kesehatan pada kesehatan reproduksi Persentase Puskesmas dengan cakupan pelayanan kesehatan pada lansia Persentase Puskesmas dengan cakupan pelayanan Kesehatan Lingkungan Persentase Puskesmas dengan cakupan pelayanan Kesehatan kerja Persentase Puskesmas dengan cakupan		ASI eksklusif Persentase Ibu Hamil Kurang Energi Kronis (KEK) Persentase kasus DBD yang ditangani di wilayah dalam kurun waktu 1 tahun Persentase kunjungan Bayi baru lahir Persentase Pasien HIV/AIDS mendapatkan pemeriksaan standar Persentase Pasien TBC yang menyelesaikan pengobatan sampai dengan selesai pada jangka waktu tertentu Persentase pelayanan anak balita Persentase Pelayanan Kesehatan Ibu Hamil sesuai standar selama periode kehamilan (K4,K6) Persentase Persalinan di fasilitas pelayanan kesehatan Persentase puskesmas mampu tata laksana gizi buruk pada balita Persentase Puskesmas melakukan pelayanan kesehatan tradisional, akupuntur, asuhan mandiri dan tradisional lainnya											

Kode					Urusan / Bidang Urusan / Program / Kegiatan / Sub Kegiatan	Indikator Kinerja			Rencana Tahun 2025					Catatan Penting	Prakiraan Maju Rencana Tahun 2026			
						Capaian Program	Keluaran Sub Kegiatan	Hasil Kegiatan	Lokasi Output Kegiatan	Target Capaian Kinerja			Pagu Indikatif (Rp.)		Sumber Dana	Target Capaian Kinerja		Kebutuhan Dana/Pagu Indikatif (Rp.)
										Program	Keluaran Sub Kegiatan	Hasil Kegiatan				Tolok Ukur	Target	
					pelayanan Kesehatan olah raga Persentase Kepuasan Pelanggan Rumah Sakit NDR (Net Death Rate) adalah angka kematian 48 jam setelah dirawat untuk tiap-tiap 1000 pasien keluar Rumah Sakit Terakreditasi Paripurna		Persentase Puskesmas yang melaksanakan Surveilans gizi Prevalensi Wasting (Gizi kurang dan gizi buruk)											

Kode					Urusan / Bidang Urusan / Program / Kegiatan / Sub Kegiatan	Indikator Kinerja			Rencana Tahun 2025					Catatan Penting	Prakiraan Maju Rencana Tahun 2026			
									Capaian Program	Keluaran Sub Kegiatan	Hasil Kegiatan	Lokasi Output Kegiatan	Target Capaian Kinerja			Pagu Indikatif (Rp.)	Sumber Dana	Target Capaian Kinerja
						Program	Keluaran Sub Kegiatan	Hasil Kegiatan					Tolok Ukur		Target			
					PUSKESMAS KARTASURA							3.985.965.000					3.985.965.000	
1	02	01			PROGRAM PENUNJANG URUSAN PEMERINTAHAN DAERAH KABUPATEN/ KOTA							3.100.000.000					3.100.000.000	
1	02	01	2:10		Peningkatan Pelayanan BLUD							3.100.000.000		-			3.100.000.000	
1	02	01	2:10	0001	Pelayanan dan Penunjang Pelayanan BLUD	Persentase pelaksanaan penunjang urusan pemerintah daerah	Jumlah BLUD yang Menyediakan Pelayanan dan Penunjang Pelayanan	Persentase pelaksanaan penunjang urusan pemerintah daerah	Kab. Sukoharjo, Weru, Semua Kel/Desa	100 %	1 Unit Kerja	100%	3.100.000.000	PENDAPATAN DARI BLUD	-	Jumlah BLUD yang Menyediakan Pelayanan dan Penunjang Pelayanan	1 Unit Kerja	3.100.000.000
1	02	02			PROGRAM PEMENUHAN UPAYA KESEHATAN PERORANGA N DAN UPAYA KESEHATAN MASYARAKA T							885.965.000					885.965.000	
1	02	02	2.01		Penyediaan Layanan Kesehatan untuk UKM dan UKP Rujukan Tingkat Daerah Kabupaten/Ko ta							885.965.000					885.965.000	

Kode					Urusan / Bidang Urusan / Program / Kegiatan / Sub Kegiatan	Indikator Kinerja			Rencana Tahun 2025					Catatan Penting	Prakiraan Maju Rencana Tahun 2026			
						Capaian Program	Keluaran Sub Kegiatan	Hasil Kegiatan	Lokasi Output Kegiatan	Target Capaian Kinerja			Pagu Indikatif (Rp.)		Sumber Dana	Target Capaian Kinerja		Kebutuhan Dana/Pagu Indikatif (Rp.)
										Program	Keluaran Sub Kegiatan	Hasil Kegiatan				Tolok Ukur	Target	
1	02	02	2.01	0033	Operasional Pelayanan Puskesmas	Persentase Puskesmas dengan peningkatan program penyakit menular	Jumlah Dokumen Operasional Pelayanan Puskesmas	Cakupan Pelayanan Kesehatan Lansia	Kab. Sukoharjo,	100	1	100 %	885.965.000	DAK NON FISIK-DANA BOK-BOK PUSKESMAS	Jumlah Dokumen Operasional Pelayanan Puskesmas	1 Dokumen	885.965.000	
					Persentase Puskesmas dengan peningkatan pelayanan		Capaian Universal Health Coverage (UCI)	Nguter, Semua Kel/Desa	100	Dokumen	100 %							
					Persentase Puskesmas dengan peningkatan pelayanan		Desa/Kelurahan)		100		100 %							
					Persentase Puskesmas dengan peningkatan pelayanan		Desa/Kelurahan yang terindikasi KLB		39,77		100 %							
					Persentase Puskesmas dengan peningkatan pelayanan		ditangani < 24 jam		86,00		92 %							
					Persentase Puskesmas dengan peningkatan pelayanan		Fasilitas Pelayanan Kesehatan lainnya		100,00		86 %							
					Persentase Puskesmas dengan peningkatan pelayanan		terakreditasi		50,00		100 %							
					Persentase Puskesmas dengan peningkatan pelayanan		Fasilitas Pelayanan Kesehatan Primer		95,00		100 %							
					Persentase Puskesmas dengan peningkatan pelayanan		terakreditasi		100		100 %							
					Persentase Puskesmas dengan peningkatan pelayanan		Fasilitas Pelayanan Kesehatan Rujukan		100		20 %							
					Persentase Puskesmas dengan peningkatan pelayanan		Imunisasi dasar lengkap		100		100 %							
					Persentase Puskesmas dengan peningkatan pelayanan		Imunisasi lanjutan		100		100 %							
					Persentase Puskesmas dengan peningkatan pelayanan		anak SD sederajat		100		100 %							
					Persentase Puskesmas dengan peningkatan pelayanan		Pelayanan Kesehatan Bagi Penduduk		100		40 %							
					Persentase Puskesmas dengan peningkatan pelayanan		Terdampak Krisis Kesehatan Akibat Bencana dan/Atau potensi Bencana		100		94 %							
					Persentase Puskesmas dengan peningkatan pelayanan		Pelayanan Kesehatan Pada Usia Produktif		94		100 %							
					Persentase Puskesmas dengan peningkatan pelayanan		Pelayanan Kesehatan Penderita DM		92		100 %							
					Persentase Puskesmas dengan peningkatan pelayanan		Pelayanan Kesehatan Penderita Hipertensi		100		95 %							
					Persentase Puskesmas dengan peningkatan pelayanan		Pelayanan Kesehatan Penderita Gangguan Jiwa		86		86 %							
					Persentase Puskesmas dengan peningkatan pelayanan		Persentase bayi usia kurang dari 6 bulan yang mendapatkan		<30%		100 %							
					Persentase Puskesmas dengan peningkatan pelayanan				100%		53 %							

Kode					Urusan / Bidang Urusan / Program / Kegiatan / Sub Kegiatan	Indikator Kinerja			Rencana Tahun 2025					Catatan Penting	Prakiraan Maju Rencana Tahun 2026			
						Capaian Program	Keluaran Sub Kegiatan	Hasil Kegiatan	Lokasi Output Kegiatan	Target Capaian Kinerja			Pagu Indikatif (Rp.)		Sumber Dana	Target Capaian Kinerja		Kebutuhan Dana/Pagu Indikatif (Rp.)
										Program	Keluaran Sub Kegiatan	Hasil Kegiatan				Tolok Ukur	Target	
					peningkatan kesehatan bayi Persentase puskesmas dengan cakupan pelayanan kesehatan balita Persentase Puskesmas dengan peningkatan perbaikan Gizi Masyarakat Persentase Puskesmas dengan cakupan yankes pada usia pendidikan dasar Persentase Puskesmas dengan cakupan pelayanan kesehatan pada kesehatan reproduksi Persentase Puskesmas dengan cakupan pelayanan kesehatan pada lansia Persentase Puskesmas dengan cakupan pelayanan Kesehatan Lingkungan Persentase Puskesmas dengan cakupan pelayanan Kesehatan kerja Persentase Puskesmas dengan cakupan		ASI eksklusif Persentase Ibu Hamil Kurang Energi Kronis (KEK) Persentase kasus DBD yang ditangani di wilayah dalam kurun waktu 1 tahun Persentase kunjungan Bayi baru lahir Persentase Pasien HIV/AIDS mendapatkan pemeriksaan standar Persentase Pasien TBC yang menyelesaikan pengobatan sampai dengan selesai pada jangka waktu tertentu Persentase pelayanan anak balita Persentase Pelayanan Kesehatan Ibu Hamil sesuai standar selama periode kehamilan (K4,K6) Persentase Persalinan di fasilitas pelayanan kesehatan Persentase puskesmas mampu tata laksana gizi buruk pada balita Persentase Puskesmas melakukan pelayanan kesehatan tradisional, akupuntur, asuhan mandiri dan tradisional lainnya											

Kode					Urusan / Bidang Urusan / Program / Kegiatan / Sub Kegiatan	Indikator Kinerja			Rencana Tahun 2025					Catatan Penting	Prakiraan Maju Rencana Tahun 2026			
						Capaian Program	Keluaran Sub Kegiatan	Hasil Kegiatan	Lokasi Output Kegiatan	Target Capaian Kinerja			Pagu Indikatif (Rp.)		Sumber Dana	Target Capaian Kinerja		Kebutuhan Dana/Pagu Indikatif (Rp.)
										Program	Keluaran Sub Kegiatan	Hasil Kegiatan				Tolok Ukur	Target	
					pelayanan Kesehatan olah raga Persentase Kepuasan Pelanggan Rumah Sakit NDR (Net Death Rate) adalah angka kematian 48 jam setelah dirawat untuk tiap-tiap 1000 pasien keluar Rumah Sakit Terakreditasi Paripurna		Persentase Puskesmas yang melaksanakan Surveilans gizi Prevalensi Wasting (Gizi kurang dan gizi buruk)											

Unit Organisasi : 1.02.0.00.0.00.01.0000 Dinas Kesehatan
Sub Unit Organisasi : 1.02.0.00.0.00.01.0002 Puskesmas Weru

Kode					Urusan / Bidang Urusan / Program / Kegiatan / Sub Kegiatan	Indikator Kinerja			Rencana Tahun 2024					Catatan Penting	Prakiraan Maju Rencana Tahun 2025			
						Capaian Program	Keluaran Sub Kegiatan	Hasil Kegiatan	Lokasi Output Kegiatan	Target Capaian Kinerja			Pagu Indikatif (Rp.)		Sumber Dana	Target Capaian Kinerja		Kebutuhan Dana/Pagu Indikatif (Rp.)
										Program	Keluaran Sub Kegiatan	Hasil Kegiatan				Tolok Ukur	Target	
					Puskesmas Weru						3.972.590.677,00				4.767.284.302,00			
1					URUSAN PEMERINTAHAN WAJIB YANG BERKAITAN DENGAN PELAYANAN DASAR						3.972.590.677,00				4.767.284.302,00			
1	02				URUSAN PEMERINTAHAN BIDANG KESEHATAN						3.972.590.677,00				4.767.284.302,00			
1	02	01			PROGRAM PENUNJANG URUSAN PEMERINTAHAN DAERAH KABUPATEN/KOTA						3.541.233.677,00				4.335.925.850,00			
1	02	01	2.10		Peningkatan Pelayanan BLUD						3.541.233.677,00				4.335.925.850,00			
1	02	01	2.10	0001	Pelayanan dan Penunjang Pelayanan BLUD													
						Persentase Ketercapaian Kegiatan Penunjang Urusan Pemerintah Daerah (RSUD) Persentase pelaksanaan penunjang urusan pemerintah daerah	Jumlah BLUD yang Menyediakan Pelayanan dan Penunjang Pelayanan	Persentase ketercapaian pelayanan BLUD	Kab. Sukoharjo , Weru, Semua Kel/Desa	100 % 100 %	1 Unit Kerja	100 %	3.541.233.677,00	Pendapatan dari BLUD		Jumlah BLUD yang Menyediakan Pelayanan dan Penunjang Pelayanan	1 Unit Kerja	4.335.925.850,00
1	02	02			PROGRAM PEMENUHAN UPAYA KESEHATAN PERORANGAN DAN UPAYA KESEHATAN MASYARAKAT						431.357.000,00				431.358.452,00			
1	02	02	2.02		Penyediaan Layanan Kesehatan untuk UKM dan UKP Rujukan Tingkat Daerah Kabupaten/Kota						431.357.000,00				431.358.452,00			
1	02	02	2.02	0033	Operasional Pelayanan Puskesmas													

					Persentase Puskesmas dengan cakupan pelayanan Kesehatan kerja	Jumlah Dokumen Operasional Pelayanan Puskesmas	Cakupan Pelayanan Kesehatan Lansia Capaian Universal Health Coverage (UCI) Desa/Kelurahan) Desa/Kalurahan yang terindikasi KLB ditangani < 24 jam Fasilitas Pelayanan Kesehatan lainnya terakreditasi Fasilitas Pelayanan Kesehatan Primer terakreditasi Fasilitas Pelayanan Kesehatan Rujukan terakreditasi Imunisasi dasar lengkap Imunisasi lanjutan anak SD sederajat Pelayanan Kesehatan Bagi Penduduk Terdampak Krisis Kesehatan Akibat Bencana dan/Atau potensi Bencana Pelayanan Kesehatan Pada Usia	Kab. Sukoharjo , Weru, Semua Kel/Desa	75 % 100 % 35 % 89 % 80 % 100 % 100 % 100 % 100 % 100 % 100 % 52 % 100 % 78 % 100 % 100 % 95 % 85 % 100 % 32 %	1 Dokumen	100 % 100 % 100 % 80 % 32 % 78 % 95 % 98 % 100 % 100 % 100 % 100 % 55 % 10 % 100 % 100 % 100 % 90 % 100 % 100 % 45 % 30 % 100 % 7 % 100 %	431.357.000,00	DAK Non Fisik- BOKKB- BOK	Jumlah Dokumen Operasional Pelayanan Puskesmas	1 Dokumen	431.358.452,00
--	--	--	--	--	---	--	--	---------------------------------------	---	-----------	---	----------------	---------------------------	--	-----------	----------------

						peningkatan pelayanan imunisasi dan surveilans Persentase FKTL (Fasilitas Kesehatan Tingkat Lanjut) / RS terakreditasi Persentase Puskesmas dengan cakupan yan kesehatan pada kesehatan reprduksi Persentase puskesmas dengan cakupan pelayanan kesehatan balita Persentase Capaian UHC Persentase Kepuasan Pelanggan Rumah Sakit Persentase cakupan puskesmas dengan peningkatan kesehatan ibu Persentase FKTP terakreditasi		Produktif Pelayanan Kesehatan Penderita DM Pelayanan Kesehatan Penderita Hipertensi Pelayanan Kesehatan Penderita Orang Dengan Gangguan Jiwa Persentase bayi usia kurang dari 6 bulan yang mendapatka n ASI eksklusif Persentase Ibu Hamil Kurang Energi Kronis (KEK) Persentase kasus DBD yang ditangani di wilayah dalam kurun waktu 1 tahun Persentase kunjungan Bayi baru lahir Persentase Pasien HIV/AIDS mendapatka n pemeriksaan standar Persentase Pasien TBC yang menyelesaik an pengobatan sampai									
--	--	--	--	--	--	--	--	---	--	--	--	--	--	--	--	--	--

							dengan selesai pada jangka waktu tertentu Persentase pelayanan anak balita Persentase Pelayanan Kesehatan Ibu Hamil sesuai standar selama periode kehamilan (K4,K6) Persentase Persalinan di fasilitas pelayanan kesehatan Persentase puskesmas mampu tata laksana gizi buruk pada balita Persentase Puskesmas melakukan pelayanan kesehatan tradisional, akupuntur, asuhan mandiri dan tradisional lainnya Persentase Puskesmas yang melaksanak an Surveilans gizi Prevalensi Wasting (Gizi kurang dan gizi buruk) Prosentase ketercapaian										
--	--	--	--	--	--	--	---	--	--	--	--	--	--	--	--	--	--

								Penyediaan Layanan Kesehatan untuk UKP Rujukan Tingkat Daerah Kabupaten / Kota (RSUD)										
TOTAL												3.972.590.677,00						4.767.284.302,00

Unit Organisasi : 1.02.0.00.0.00.01.0000 Dinas Kesehatan
Sub Unit Organisasi : 1.02.0.00.0.00.01.0003 Puskesmas Bulu

Kode					Urusan / Bidang Urusan / Program / Kegiatan / Sub Kegiatan	Indikator Kinerja			Rencana Tahun 2024					Catatan Penting	Prakiraan Maju Rencana Tahun 2025			
						Capaian Program	Keluaran Sub Kegiatan	Hasil Kegiatan	Lokasi Output Kegiatan	Target Capaian Kinerja			Pagu Indikatif (Rp.)		Sumber Dana	Target Capaian Kinerja		Kebutuhan Dana/Pagu Indikatif (Rp.)
										Program	Keluaran Sub Kegiatan	Hasil Kegiatan				Tolok Ukur	Target	
					Puskesmas Bulu								2.931.793.544,00				3.753.498.125,00	
1					URUSAN PEMERINTAHAN WAJIB YANG BERKAITAN DENGAN PELAYANAN DASAR								2.931.793.544,00				3.753.498.125,00	
1	02				URUSAN PEMERINTAHAN BIDANG KESEHATAN								2.931.793.544,00				3.753.498.125,00	
1	02	01			PROGRAM PENUNJANG URUSAN PEMERINTAHAN DAERAH KABUPATEN/KOTA								2.521.618.544,00				3.343.334.000,00	
1	02	01	2.10		Peningkatan Pelayanan BLUD								2.521.618.544,00				3.343.334.000,00	
1	02	01	2.10	0001	Pelayanan dan Penunjang Pelayanan BLUD													
						Persentase pelaksanaan penunjang urusan pemerintah daerah Persentase Ketercapaian Kegiatan Penunjang Urusan Pemerintah Daerah (RSUD)	Jumlah BLUD yang Menyediakan Pelayanan dan Penunjang Pelayanan	Persentase ketercapaian pelayanan BLUD	Kab. Sukoharjo, Bulu, Semua Kel/Desa	100 % 100 %	1 Unit Kerja	100 %	2.521.618.544,00	Pendapatan dari BLUD		Jumlah BLUD yang Menyediakan Pelayanan dan Penunjang Pelayanan	1 Unit Kerja	3.343.334.000,00
1	02	02			PROGRAM PEMENUHAN UPAYA KESEHATAN PERORANGAN DAN UPAYA KESEHATAN MASYARAKAT								410.175.000,00				410.164.125,00	
1	02	02	2.02		Penyediaan Layanan Kesehatan untuk UKM dan UKP Rujukan Tingkat Daerah Kabupaten/Kota								410.175.000,00				410.164.125,00	

Kode					Urusan / Bidang Urusan / Program / Kegiatan / Sub Kegiatan	Indikator Kinerja			Rencana Tahun 2024					Catatan Penting	Prakiraan Maju Rencana Tahun 2025			
						Capaian Program	Keluaran Sub Kegiatan	Hasil Kegiatan	Lokasi Output Kegiatan	Target Capaian Kinerja			Pagu Indikatif (Rp.)		Sumber Dana	Target Capaian Kinerja		Kebutuhan Dana/Pagu Indikatif (Rp.)
										Program	Keluaran Sub Kegiatan	Hasil Kegiatan					Tolok Ukur	
1	02	02	2.02	0033	Operasional Pelayanan Puskesmas													
					Persentase FKTL (Fasilitas Kesehatan Tingkat Lanjut) / RS terakreditasi	Jumlah Dokumen Operasional Pelayanan Puskesmas	Cakupan Pelayanan Kesehatan Lansia Capaian Universal Health Coverage (UCI) Desa/Keluahan (reproduksi) Desa/Keluahan yang terindikasi KLB ditangani < 24 jam Fasilitas Pelayanan Kesehatan lainnya terakreditasi	Kab. Sukoharjo, Bulu, Semua Kel/Desa	78 % 100 % 52 % 100 % 32 % 100 % 100 % 100 % 100 % 95 % 100 % 100 % 100 % 100 % 100 % 100 % 89 % 80 % 75 % 35 % 100 % 100 % 85 %	1 Dokumen	100 % 100 % 100 % 80 % 32 % 78 % 95 % 98 % 100 % 100 % 100 % 100 % 100 % 100 % 55 % 10 % 100 % 100 % 100 % 90 % 100 % 100 % 100 % 100 % 45 % 30 % 100 % 7 % 100 %	410.175.000,00	DAK Non Fisik- BOKKB- BOK		Jumlah Dokumen Operasional Pelayanan Puskesmas	1 Dokumen	410.164.125,00	
				Persentase Puskesmas dengan cakupan yan kesehatan pada kesehatan reprdksi	Health Coverage (UCI)				100 % 100									

Kode					Urusan / Bidang Urusan / Program / Kegiatan / Sub Kegiatan	Indikator Kinerja			Rencana Tahun 2024					Catatan Penting	Prakiraan Maju Rencana Tahun 2025			
						Capaian Program	Keluaran Sub Kegiatan	Hasil Kegiatan	Lokasi Output Kegiatan	Target Capaian Kinerja			Pagu Indikatif (Rp.)	Sumber Dana		Target Capaian Kinerja		Kebutuhan Dana/Pagu Indikatif (Rp.)
										Program	Keluaran Sub Kegiatan	Hasil Kegiatan				Tolok Ukur	Target	
					Persentase Puskesmas dengan peningkatan perbaikan Gizi Masyarakat Persentase Capaian UHC Persentase Puskesmas dengan cakupan pelayanan kesehatan Olahraga Persentase Puskesmas dengan cakupan kesehatan pada lansia Persentase Puskesmas dengan peningkatan pelayanan penyakit tidak menular dan kesehatan jiwa Persentase Puskesmas dengan cakupan pelayanan Kesehatan Lingkungan Persentase Fasyankes Lainnya terakreditasi Persentase Puskesmas dengan cakupan pelayanan Kesehatan kerja NDR (Net Death Rate) adalah angka kematian 48 jam setelah		Bagi Penduduk Terdampak Krisis Kesehatan Akibat Bencana dan/Atau potensi Bencana Pelayanan Kesehatan Pada Usia Produktif Pelayanan Kesehatan Penderita DM Pelayanan Kesehatan Penderita Hipertensi Pelayanan Kesehatan Penderita Orang Dengan Gangguan Jiwa Persentase bayi usia kurang dari 6 bulan yang mendapatkan ASI eksklusif Persentase Ibu Hamil Kurang Energi Kronis (KEK) Persentase											

Kode					Urusan / Bidang Urusan / Program / Kegiatan / Sub Kegiatan	Indikator Kinerja			Rencana Tahun 2024					Catatan Penting	Prakiraan Maju Rencana Tahun 2025			
						Capaian Program	Keluaran Sub Kegiatan	Hasil Kegiatan	Lokasi Output Kegiatan	Target Capaian Kinerja			Pagu Indikatif (Rp.)	Sumber Dana		Target Capaian Kinerja		Kebutuhan Dana/Pagu Indikatif (Rp.)
										Program	Keluaran Sub Kegiatan	Hasil Kegiatan				Tolok Ukur	Target	
					dirawat untuk tiap- tiap 1000 pasien keluar Rumah Sakit Terakreditasi Paripurna Persentase Puskesmas dengan peningkatan pelayanan imunisasi dan surveilans Persentase Kepuasan Pelanggan Rumah Sakit		e kasus DBD yang ditangani di wilayah dalam kurun waktu 1 tahun Persentas e kunjungan Bayi baru lahir Persentas e Pasien HIV/AIDS mendapat kan pemeriksa an standar Persentas e Pasien TBC yang menyeles aikan pengobata n sampai dengan selesai pada jangka waktu tertentu Persentas e pelayanan anak balita Persentas e Pelayanan Kesehatan Ibu Hamil sesuai standar selama											

Kode					Urusan / Bidang Urusan / Program / Kegiatan / Sub Kegiatan	Indikator Kinerja			Rencana Tahun 2024					Catatan Penting	Prakiraan Maju Rencana Tahun 2025			
						Capaian Program	Keluaran Sub Kegiatan	Hasil Kegiatan	Lokasi Output Kegiatan	Target Capaian Kinerja			Pagu Indikatif (Rp.)	Sumber Dana		Target Capaian Kinerja		Kebutuhan Dana/Pagu Indikatif (Rp.)
										Program	Keluaran Sub Kegiatan	Hasil Kegiatan				Tolok Ukur	Target	
							periode kehamilan (K4,K6) Persentas e Persalinan di fasilitas pelayanan kesehatan Persentas e puskesma s mampu tata laksana gizi buruk pada balita Persentas e Puskesmas melakuka n pelayanan kesehatan tradisional , akupuntur, asuhan mandiri dan tradisional lainnya Persentas e Puskesmas yang melaksan akan Surveilans gizi Prevalensi Wasting (Gizi kurang											

Kode					Urusan / Bidang Urusan / Program / Kegiatan / Sub Kegiatan	Indikator Kinerja			Rencana Tahun 2024					Catatan Penting	Prakiraan Maju Rencana Tahun 2025			
						Capaian Program	Keluaran Sub Kegiatan	Hasil Kegiatan	Lokasi Output Kegiatan	Target Capaian Kinerja			Pagu Indikatif (Rp.)	Sumber Dana		Target Capaian Kinerja		Kebutuhan Dana/Pagu Indikatif (Rp.)
										Program	Keluaran Sub Kegiatan	Hasil Kegiatan				Tolok Ukur	Target	
								dan gizi buruk) Prosentase ketercapaian Penyediaan Layanan Kesehatan untuk UKP Rujukan Tingkat Daerah Kabupaten / Kota (RSUD)										
TOTAL													2.931.793.544,00				3.753.498.125,00	

Unit Organisasi : 1.02.0.00.0.00.01.0000 Dinas Kesehatan
Sub Unit Organisasi : 1.02.0.00.0.00.01.0004 Puskesmas Tawangsari

Kode					Urusan / Bidang Urusan / Program / Kegiatan / Sub Kegiatan	Indikator Kinerja			Rencana Tahun 2024					Catatan Penting	Prakiraan Maju Rencana Tahun 2025			
						Capaian Program	Keluaran Sub Kegiatan	Hasil Kegiatan	Lokasi Output Kegiatan	Target Capaian Kinerja			Pagu Indikatif (Rp.)		Sumber Dana	Target Capaian Kinerja		Kebutuhan Dana/Pagu Indikatif (Rp.)
										Program	Keluaran Sub Kegiatan	Hasil Kegiatan				Tolok Ukur	Target	
					Puskesmas Tawangsari								4.106.759.935,00				4.313.525.098,00	
1					URUSAN PEMERINTAHAN WAJIB YANG BERKAITAN DENGAN PELAYANAN DASAR								4.106.759.935,00				4.313.525.098,00	
1	02				URUSAN PEMERINTAHAN BIDANG KESEHATAN								4.106.759.935,00				4.313.525.098,00	
1	02	01			PROGRAM PENUNJANG URUSAN PEMERINTAHAN DAERAH KABUPATEN/KOTA								3.683.235.935,00				3.890.000.000,00	
1	02	01	2.10		Peningkatan Pelayanan BLUD								3.683.235.935,00				3.890.000.000,00	
1	02	01	2.10	0001	Pelayanan dan Penunjang Pelayanan BLUD													
						Persentase pelaksanaan penunjang urusan pemerintah daerah Persentase Ketercapaian Kegiatan Penunjang Urusan Pemerintah Daerah (RSUD)	Jumlah BLUD yang Menyediakan Pelayanan dan Penunjang Pelayanan	Persentase ketercapaian pelayanan BLUD	Kab. Sukoharjo, Tawangsari, Semua Kel/Desa	100 % 100 %	1 Unit Kerja	100 %	3.683.235.935,00	Pendapat an dari BLUD		Jumlah BLUD yang Menyediaka n Pelayanan dan Penunjang Pelayanan	1 Unit Kerja	3.890.000.000,00
1	02	02			PROGRAM PEMENUHAN UPAYA KESEHATAN PERORANGAN DAN UPAYA KESEHATAN MASYARAKAT								423.524.000,00				423.525.098,00	
1	02	02	2.02		Penyediaan Layanan Kesehatan untuk UKM dan UKP Rujukan Tingkat Daerah Kabupaten/Kota								423.524.000,00				423.525.098,00	

Kode					Urusan / Bidang Urusan / Program / Kegiatan / Sub Kegiatan	Indikator Kinerja			Rencana Tahun 2024					Catatan Penting	Prakiraan Maju Rencana Tahun 2025			
						Capaian Program	Keluaran Sub Kegiatan	Hasil Kegiatan	Lokasi Output Kegiatan	Target Capaian Kinerja			Pagu Indikatif (Rp.)		Sumber Dana	Target Capaian Kinerja		Kebutuhan Dana/Pagu Indikatif (Rp.)
										Program	Keluaran Sub Kegiatan	Hasil Kegiatan				Tolok Ukur	Target	
1	02	02	2.02	0033	Operasional Pelayanan Puskesmas													
					Rumah Sakit Terakreditasi Paripurna Persentase Puskesmas dengan Peningkatan Program Penyakit Menular Persentase Capaian UHC Persentase cakupan puskesmas dengan peningkatan kesehatan bayi Persentase Kepuasan Pelanggan Rumah Sakit Persentase Puskesmas dengan cakupan pelayanan Kesehatan Lingkungan Persentase Puskesmas dengan cakupan yan kesehatan pada kesehatan reprduksi Persentase Fasyankes yang memberikan Layanan JKN Persentase FKTP terakreditasi NDR (Net Death Rate) adalah angka kematian 48 jam setelah dirawat untuk tiap-tiap 1000 pasien keluar Persentase puskesmas dengan cakupan pelayanan kesehatan balita Persentase Puskesmas dengan	Jumlah Dokumen Operasional Pelayanan Puskesmas	Cakupan Pelayanan Kesehatan Lansia Capaian Universal Health Coverage (UCI) Desa/Kelurahan) Desa/Kalurahan yang terindikasi KLB ditangani < 24 jam Fasilitas Pelayanan Kesehatan lainnya terakreditasi Fasilitas Pelayanan Kesehatan Primer terakreditasi Fasilitas Pelayanan Kesehatan Rujukan terakreditasi Imunisasi dasar lengkap Imunisasi lanjutan anak SD sederajat Pelayanan Kesehatan Bagi Penduduk Terdampak Krisis	Kab. Sukoharjo, Tawangsari, Semua Kel/Desa	100 % 100 % 95 % 100 % 85 % 89 % 100 % 52 % 32 % 35 % 100 % 100 % 100 % 100 % 100 % 100 % 80 % 75 % 78 % 100 % 100 % 100 % 100 % 100 % 45 % 30 % 100 % 7 % 100 %	1 Dokumen	100 % 100 % 100 % 80 % 32 % 78 % 95 % 98 % 100 % 100 % 100 % 100 % 100 % 100 % 100 % 100 % 100 % 100 % 100 % 100 % 100 % 100 % 100 % 100 % 100 % 100 % 100 %	423.524.000,00	DAK Non Fisik- BOKKB- BOK		Jumlah Dokumen Operasional Pelayanan Puskesmas	1 Dokumen	423.525.098,00	

Kode					Urusan / Bidang Urusan / Program / Kegiatan / Sub Kegiatan	Indikator Kinerja			Rencana Tahun 2024					Catatan Penting	Prakiraan Maju Rencana Tahun 2025			
						Capaian Program	Keluaran Sub Kegiatan	Hasil Kegiatan	Lokasi Output Kegiatan	Target Capaian Kinerja			Pagu Indikatif (Rp.)	Sumber Dana		Target Capaian Kinerja		Kebutuhan Dana/Pagu Indikatif (Rp.)
										Program	Keluaran Sub Kegiatan	Hasil Kegiatan				Tolok Ukur	Target	
					cakupan yan kesehatan pada lansia Persentase Puskesmas dengan cakupan pelayanan Kesehatan olahraga Persentase Puskesmas dengan peningkatan perbaikan Gizi Masyarakat Persentase Puskesmas dengan peningkatan pelayanan penyakit tidak menular dan kesehatan jiwa Persentase Fasyankes Lainnya terakreditasi Persentase Puskesmas dengan cakupan pelayanan Kesehatan kerja Persentase FKTL (Fasilitas Kesehatan Tingkat Lanjut) / RS terakreditasi persentase Puskesmas dengan cakupan yankes pada usia pendidikan dasar Persentase Puskesmas dengan peningkatan pelayanan imunisasi dan surveilans Persentase cakupan puskesmas dengan peningkatan kesehatan ibu		Kesehatan Akibat Bencana dan/Atau potensi Bencana Pelayanan Kesehatan Pada Usia Produktif Pelayanan Kesehatan Penderita DM Pelayanan Kesehatan Penderita Hipertensi Pelayanan Kesehatan Penderita Orang Dengan Gangguan Jiwa Persentase bayi usia kurang dari 6 bulan yang mendapatka n ASI eksklusif Persentase Ibu Hamil Kurang Energi Kronis (KEK) Persentase kasus DBD yang ditangani di wilayah dalam kurun waktu 1 tahun											

Kode					Urusan / Bidang Urusan / Program / Kegiatan / Sub Kegiatan	Indikator Kinerja			Rencana Tahun 2024					Catatan Penting	Prakiraan Maju Rencana Tahun 2025			
						Capaian Program	Keluaran Sub Kegiatan	Hasil Kegiatan	Lokasi Output Kegiatan	Target Capaian Kinerja			Pagu Indikatif (Rp.)	Sumber Dana		Target Capaian Kinerja		Kebutuhan Dana/Pagu Indikatif (Rp.)
										Program	Keluaran Sub Kegiatan	Hasil Kegiatan				Tolok Ukur	Target	
								Persentase kunjungan Bayi baru lahir Persentase Pasien HIV/AIDS mendapatka n pemeriksaa n standar Persentase Pasien TBC yang menyelesai kan pengobatan sampai dengan selesai pada jangka waktu tertentu Persentase pelayanan anak balita Persentase Pelayanan Kesehatan Ibu Hamil sesuai standar selama periode kehamilan (K4,K6) Persentase Persalinan di fasilitas pelayanan kesehatan Persentase puskesmas mampu tata laksana gizi buruk pada balita										

Kode					Urusan / Bidang Urusan / Program / Kegiatan / Sub Kegiatan	Indikator Kinerja			Rencana Tahun 2024					Catatan Penting	Prakiraan Maju Rencana Tahun 2025			
						Capaian Program	Keluaran Sub Kegiatan	Hasil Kegiatan	Lokasi Output Kegiatan	Target Capaian Kinerja			Pagu Indikatif (Rp.)	Sumber Dana		Target Capaian Kinerja		Kebutuhan Dana/Pagu Indikatif (Rp.)
										Program	Keluaran Sub Kegiatan	Hasil Kegiatan				Tolok Ukur	Target	
								Persentase Puskesmas melakukan pelayanan kesehatan tradisional, akupuntur, asuhan mandiri dan tradisional lainnya Persentase Puskesmas yang melaksanakan Surveilans gizi Prevalensi Wasting (Gizi kurang dan gizi buruk) Prosentase ketercapaian Penyediaan Layanan Kesehatan untuk UKP Rujukan Tingkat Daerah Kabupaten / Kota (RSUD)										
TOTAL												4.106.759.935,00				4.313.525.098,00		

Unit Organisasi : 1.02.0.00.0.00.01.0000 Dinas Kesehatan
Sub Unit Organisasi : 1.02.0.00.0.00.01.0006 Puskesmas Nguter

Kode					Urusan / Bidang Urusan / Program / Kegiatan / Sub Kegiatan	Indikator Kinerja			Rencana Tahun 2024					Catatan Penting	Prakiraan Maju Rencana Tahun 2025			
						Capaian Program	Keluaran Sub Kegiatan	Hasil Kegiatan	Lokasi Output Kegiatan	Target Capaian Kinerja			Pagu Indikatif (Rp.)		Sumber Dana	Target Capaian Kinerja		Kebutuhan Dana/Pagu Indikatif (Rp.)
										Program	Keluaran Sub Kegiatan	Hasil Kegiatan				Tolok Ukur	Target	
					Puskesmas Nguter													3.960.617.310,00
1					URUSAN PEMERINTAHAN WAJIB YANG BERKAITAN DENGAN PELAYANAN DASAR													3.960.617.310,00
1	02				URUSAN PEMERINTAHAN BIDANG KESEHATAN													3.960.617.310,00
1	02	01			PROGRAM PENUNJANG URUSAN PEMERINTAHAN DAERAH KABUPATEN/KOTA													3.501.233.000,00
1	02	01	2.10		Peningkatan Pelayanan BLUD													3.501.233.000,00
1	02	01	2.10	0001	Pelayanan dan Penunjang Pelayanan BLUD													
						Persentase Ketercapaian Kegiatan Penunjang Urusan Pemerintah Daerah (RSUD) Persentase pelaksanaan penunjang urusan pemerintah daerah	Jumlah BLUD yang Menyediakan Pelayanan dan Penunjang Pelayanan	Persentase ketercapaian pelayanan BLUD	Kab. Sukoharjo, Nguter, Semua Kel/Desa	100 % 100 %	1 Unit Kerja	100 %	3.375.517.433,00	Pendapatan dari BLUD		Jumlah BLUD yang Menyediakan Pelayanan dan Penunjang Pelayanan	1 Unit Kerja	3.501.233.000,00
1	02	02			PROGRAM PEMENUHAN UPAYA KESEHATAN PERORANGAN DAN UPAYA KESEHATAN MASYARAKAT													459.384.310,00
1	02	02	2.02		Penyediaan Layanan Kesehatan untuk UKM dan UKP Rujukan Tingkat Daerah Kabupaten/Kota													459.384.310,00
1	02	02	2.02	0033	Operasional Pelayanan Puskesmas													

Kode					Urusan / Bidang Urusan / Program / Kegiatan / Sub Kegiatan	Indikator Kinerja			Rencana Tahun 2024					Catatan Penting	Prakiraan Maju Rencana Tahun 2025			
									Capaian Program	Keluaran Sub Kegiatan	Hasil Kegiatan	Lokasi Output Kegiatan	Target Capaian Kinerja			Pagu Indikatif (Rp.)	Sumber Dana	Target Capaian Kinerja
						Program	Keluaran Sub Kegiatan	Hasil Kegiatan					Tolok Ukur		Target			
					Persentase Puskesmas dengan cakupan pelayanan Kesehatan olahraga Persentase Puskesmas dengan cakupan pelayanan Kesehatan kerja Persentase Kepuasan Pelanggan Rumah Sakit Persentase cakupan puskesmas dengan peningkatan kesehatan ibu Persentase Puskesmas dengan peningkatan pelayanan imunisasi dan surveilans Persentase Puskesmas dengan peningkatan perbaikan Gizi Masyarakat Persentase Fasyankes Lainnya terakreditasi NDR (Net Death Rate) adalah angka kematian 48 jam setelah dirawat untuk tiap-tiap 1000 pasien keluar Persentase Capaian UHC Persentase cakupan puskesmas dengan peningkatan kesehatan bayi Rumah Sakit Terakreditasi Paripurna Persentase Puskesmas dengan cakupan pelayanan Kesehatan Lingkungan Persentase Puskesmas dengan cakupan yan kesehatan pada lansia Persentase puskesmas dengan cakupan pelayanan kesehatan balita persentase Puskesmas dengan cakupan yankes pada usia pendidikan dasar Persentase Puskesmas dengan cakupan yan kesehatan pada kesehatan reprodksi Persentase Puskesmas dengan peningkatan pelayanan penyakit tidak menular dan kesehatan jiwa Persentase FKTP terakreditasi Persentase FKTL (Fasilitas Kesehatan Tingkat Lanjut) / RS terakreditasi Persentase Fasyankes yang memberikan Layanan JKN Persentase Puskesmas dengan Peningkatan Program Penyakit Menular	Jumlah Dokumen Operasional Pelayanan Puskesmas	Cakupan Pelayanan Kesehatan Lansia Capaian Universal Health Coverage (UCI) Desa/Kelurahan) Desa/Kalurahan yang terindikasi KLB ditangani < 24 jam Fasilitas Pelayanan Kesehatan lainnya terakreditasi Fasilitas Pelayanan Kesehatan Primer terakreditasi Fasilitas Pelayanan Kesehatan Rujukan terakreditasi Imunisasi dasar lengkap Imunisasi lanjutan anak SD sederajat Pelayanan Kesehatan Bagi Penduduk Terdampak Krisis Kesehatan Akibat Bencana dan/Atau potensi Bencana Pelayanan Kesehatan Pada Usia Produktif Pelayanan Kesehatan Penderita DM Pelayanan Kesehatan Penderita Hipertensi Pelayanan Kesehatan Penderita Orang Dengan Gangguan Jiwa Persentase bayi usia kurang dari 6 bulan yang mendapatkan ASI eksklusif Persentase Ibu Hamil Kurang Energi Kronis (KEK) Persentase kasus DBD yang ditangani di wilayah dalam kurun waktu 1 tahun Persentase kunjungan Bayi baru lahir Persentase Pasien HIV/AIDS mendapatkan pemeriksaan standar Persentase Pasien TBC yang menyelesaikan pengobatan sampai dengan selesai pada jangka waktu tertentu Persentase pelayanan anak balita Persentase Pelayanan Kesehatan Ibu Hamil sesuai standar selama	Kab. Sukoharjo, Nguter, Semua Kel/Desa	100 % 75 % 85 % 100 % 100 % 100 % 80 % 35 % 95 % 100 % 100 % 89 % 100 % 100 % 100 % 100 % 100 % 32 % 78 % 52 % 100 %	1 Dokumen	100 % 100 % 100 % 80 % 32 % 78 % 95 % 98 % 100 % 100 % 100 % 100 % 100 % 55 % 10 % 100 % 100 % 100 % 90 % 100 % 100 % 45 % 30 % 100 % 7 % 100 %	459.383.000,00	DAK Non Fisik-BOKKB-BOK		Jumlah Dokumen Operasional Pelayanan Puskesmas	1 Dokumen	459.384.310,00	

Kode					Urusan / Bidang Urusan / Program / Kegiatan / Sub Kegiatan	Indikator Kinerja			Rencana Tahun 2024				Catatan Penting	Prakiraan Maju Rencana Tahun 2025				
						Capaian Program	Keluaran Sub Kegiatan	Hasil Kegiatan	Lokasi Output Kegiatan	Target Capaian Kinerja				Pagu Indikatif (Rp.)	Sumber Dana	Target Capaian Kinerja		Kebutuhan Dana/Pagu Indikatif (Rp.)
										Program	Keluaran Sub Kegiatan	Hasil Kegiatan				Tolok Ukur	Target	
							periode kehamilan (K4,K6) Persentase Persalinan di fasilitas pelayanan kesehatan Persentase puskesmas mampu tata laksana gizi buruk pada balita Persentase Puskesmas melakukan pelayanan kesehatan tradisional, akupuntur, asuhan mandiri dan tradisional lainnya Persentase Puskesmas yang melaksanakan Surveilans gizi Prevalensi Wasting (Gizi kurang dan gizi buruk) Prosentase ketercapaian Penyediaan Layanan Kesehatan untuk UKP Rujukan Tingkat Daerah Kabupaten / Kota (RSUD)											
TOTAL											3.834.900.433,00					3.960.617.310,00		

Unit Organisasi : 1.02.0.00.0.00.01.0000 Dinas Kesehatan
Sub Unit Organisasi : 1.02.0.00.0.00.01.0005 Puskesmas Sukoharjo

Kode					Urusan / Bidang Urusan / Program / Kegiatan / Sub Kegiatan	Indikator Kinerja			Rencana Tahun 2024					Catatan Penting	Prakiraan Maju Rencana Tahun 2025			
						Capaian Program	Keluaran Sub Kegiatan	Hasil Kegiatan	Lokasi Output Kegiatan	Target Capaian Kinerja			Pagu Indikatif (Rp.)		Sumber Dana	Target Capaian Kinerja		Kebutuhan Dana/Pagu Indikatif (Rp.)
										Program	Keluaran Sub Kegiatan	Hasil Kegiatan				Tolok Ukur	Target	
					Puskesmas Sukoharjo								4.273.078.458,00				4.083.689.137,00	
1					URUSAN PEMERINTAHAN WAJIB YANG BERKAITAN DENGAN PELAYANAN DASAR								4.273.078.458,00				4.083.689.137,00	
1	02				URUSAN PEMERINTAHAN BIDANG KESEHATAN								4.273.078.458,00				4.083.689.137,00	
1	02	01			PROGRAM PENUNJANG URUSAN PEMERINTAHAN DAERAH KABUPATEN/KOTA								3.746.299.458,00				3.556.914.000,00	
1	02	01	2.10		Peningkatan Pelayanan BLUD								3.746.299.458,00				3.556.914.000,00	
1	02	01	2.10	0001	Pelayanan dan Penunjang Pelayanan BLUD													
						Persentase pelaksanaan penunjang urusan pemerintah daerah Persentase Ketercapaian Kegiatan Penunjang Urusan Pemerintah Daerah (RSUD)	Jumlah BLUD yang Menyediakan Pelayanan dan Penunjang Pelayanan	Persentase ketercapaian pelayanan BLUD	Kab. Sukoharjo , Sukoharjo , Semua Kel/Desa	100 % 100 %	1 Unit Kerja	100 %	3.746.299.458,00	Pendapat an dari BLUD		Jumlah BLUD yang Menyediaka n Pelayanan dan Penunjang Pelayanan	1 Unit Kerja	3.556.914.000,00
1	02	02			PROGRAM PEMENUHAN UPAYA KESEHATAN PERORANGAN DAN UPAYA KESEHATAN MASYARAKAT								526.779.000,00				526.775.137,00	
1	02	02	2.02		Penyediaan Layanan Kesehatan untuk UKM dan UKP Rujukan Tingkat Daerah Kabupaten/Kota								526.779.000,00				526.775.137,00	

Kode					Urusan / Bidang Urusan / Program / Kegiatan / Sub Kegiatan	Indikator Kinerja			Rencana Tahun 2024					Catatan Penting	Prakiraan Maju Rencana Tahun 2025		
						Capaian Program	Keluaran Sub Kegiatan	Hasil Kegiatan	Lokasi Output Kegiatan	Target Capaian Kinerja			Pagu Indikatif (Rp.)	Sumber Dana	Target Capaian Kinerja		Kebutuhan Dana/Pagu Indikatif (Rp.)
										Program	Keluaran Sub Kegiatan	Hasil Kegiatan			Tolok Ukur	Target	
1	02	02	2.02	0033	Operasional Pelayanan Puskesmas												
					Rumah Sakit Terakreditasi Paripurna Persentase Puskesmas dengan peningkatan perbaikan Gizi Masyarakat Persentase puskesmas dengan cakupan pelayanan kesehatan balita Persentase Puskesmas dengan peningkatan pelayanan imunisasi dan surveilans Persentase Fasyankes yang memberikan Layanan JKN Persentase Puskesmas dengan peningkatan pelayanan penyakit tidak menular dan kesehatan jiwa Persentase cakupan puskesmas dengan peningkatan kesehatan bayi Persentase Puskesmas dengan cakupan yan kesehatan pada kesehatan reprduksi Persentase Puskesmas dengan cakupan pelayanan Kesehatan Lingkungan Persentase FKTL (Fasilitas Kesehatan Tingkat Lanjut) / RS terakreditasi Persentase Puskesmas dengan cakupan pelayanan Kesehatan kerja Persentase FKTP terakreditasi Persentase cakupan puskesmas dengan peningkatan kesehatan ibu Persentase Puskesmas dengan cakupan pelayanan Kesehatan olahraga Persentase Fasyankes Lainnya terakreditasi NDR (Net Death Rate) adalah angka kematian 48 jam	Jumlah Dokumen Operasional Pelayanan Puskesmas	Cakupan Pelayanan Kesehatan Lansia Capaian Universal Health Coverage (UCI) Desa/Kelurahan) Desa/Kalurahan yang terindikasi KLB ditangani < 24 jam Fasilitas Pelayanan Kesehatan puskesmas lainnya terakreditasi Fasilitas Pelayanan Kesehatan Primer terakreditasi Fasilitas Pelayanan Kesehatan Rujukan terakreditasi Imunisasi dasar lengkap Imunisasi lanjutan anak SD sederajat Pelayanan Kesehatan Bagi Penduduk Terdampak Krisis Kesehatan Akibat Bencana	Kab. Sukoharjo , Sukoharjo , Semua Kel/Desa	100 % 100 % 100 % 100 % 52 % 100 % 100 % 89 % 78 % 75 % 32 % 100 % 100 % 80 % 35 % 100 % 100 % 100 % 100 % 85 % 95 %	1 Dokumen	100 % 100 % 100 % 80 % 32 % 78 % 95 % 98 % 100 % 100 % 100 % 55 % 10 % 100 % 100 % 100 % 45 % 30 % 100 % 7 % 100 %	526.779.000,00	DAK Non Fisik- BOKKB- BOK		Jumlah Dokumen Operasional Pelayanan Puskesmas	1 Dokumen	526.775.137,00

Kode					Urusan / Bidang Urusan / Program / Kegiatan / Sub Kegiatan	Indikator Kinerja			Rencana Tahun 2024					Catatan Penting	Prakiraan Maju Rencana Tahun 2025		
						Capaian Program	Keluaran Sub Kegiatan	Hasil Kegiatan	Lokasi Output Kegiatan	Target Capaian Kinerja			Pagu Indikatif (Rp.)	Sumber Dana	Target Capaian Kinerja		Kebutuhan Dana/Pagu Indikatif (Rp.)
										Program	Keluaran Sub Kegiatan	Hasil Kegiatan			Tolok Ukur	Target	
					setelah dirawat untuk tiap-tiap 1000 pasien keluar Persentase Puskesmas dengan Peningkatan Program Penyakit Menular Persentase Puskesmas dengan cakupan yan kesehatan pada lansia persentase Puskesmas dengan cakupan yankes pada usia pendidikan dasar Persentase Kepuasan Pelanggan Rumah Sakit Persentase Capaian UHC		dan/Atau potensi Bencana Pelayanan Kesehatan Pada Usia Produktif Pelayanan Kesehatan Penderita DM Pelayanan Kesehatan Penderita Hipertensi Pelayanan Kesehatan Penderita Orang Dengan Gangguan Jiwa Persentase bayi usia kurang dari 6 bulan yang mendapatkan ASI eksklusif Persentase Ibu Hamil Kurang Energi Kronis (KEK) Persentase kasus DBD yang ditangani di wilayah dalam kurun waktu 1 tahun Persentase kunjungan Bayi baru lahir Persentase Pasien HIV/AIDS mendapatkan pemeriksaan standar										

Kode					Urusan / Bidang Urusan / Program / Kegiatan / Sub Kegiatan	Indikator Kinerja			Rencana Tahun 2024					Catatan Penting	Prakiraan Maju Rencana Tahun 2025			
						Capaian Program	Keluaran Sub Kegiatan	Hasil Kegiatan	Lokasi Output Kegiatan	Target Capaian Kinerja			Pagu Indikatif (Rp.)	Sumber Dana		Target Capaian Kinerja		Kebutuhan Dana/Pagu Indikatif (Rp.)
										Program	Keluaran Sub Kegiatan	Hasil Kegiatan				Tolok Ukur	Target	
							Persentase Pasien TBC yang menyelesaikan pengobatan sampai dengan selesai pada jangka waktu tertentu Persentase pelayanan anak balita Persentase Pelayanan Kesehatan Ibu Hamil sesuai standar selama periode kehamilan (K4,K6) Persentase Persalinan di fasilitas pelayanan kesehatan Persentase puskesmas mampu tata laksana gizi buruk pada balita Persentase Puskesmas melakukan pelayanan kesehatan tradisional, akupuntur, asuhan mandiri dan tradisional lainnya Persentase Puskesmas											

Kode					Urusan / Bidang Urusan / Program / Kegiatan / Sub Kegiatan	Indikator Kinerja			Rencana Tahun 2024					Catatan Penting	Prakiraan Maju Rencana Tahun 2025			
						Capaian Program	Keluaran Sub Kegiatan	Hasil Kegiatan	Lokasi Output Kegiatan	Target Capaian Kinerja			Pagu Indikatif (Rp.)	Sumber Dana		Target Capaian Kinerja		Kebutuhan Dana/Pagu Indikatif (Rp.)
										Program	Keluaran Sub Kegiatan	Hasil Kegiatan				Tolok Ukur	Target	
								yang melaksanakan Surveilans gizi Prevalensi Wasting (Gizi kurang dan gizi buruk) Prosentase ketercapaian Penyediaan Layanan Kesehatan untuk UKP Rujukan Tingkat Daerah Kabupaten / Kota (RSUD)										
TOTAL													4.273.078.458,00				4.083.689.137,00	

Unit Organisasi : 1.02.0.00.0.00.01.0000 Dinas Kesehatan
Sub Unit Organisasi : 1.02.0.00.0.00.01.0007 Puskesmas Bendosari

Kode					Urusan / Bidang Urusan / Program / Kegiatan / Sub Kegiatan	Indikator Kinerja			Rencana Tahun 2024					Catatan Penting	Prakiraan Maju Rencana Tahun 2025			
						Capaian Program	Keluaran Sub Kegiatan	Hasil Kegiatan	Lokasi Output Kegiatan	Target Capaian Kinerja			Pagu Indikatif (Rp.)		Sumber Dana	Target Capaian Kinerja		Kebutuhan Dana/Pagu Indikatif (Rp.)
										Program	Keluaran Sub Kegiatan	Hasil Kegiatan				Tolok Ukur	Target	
					Puskesmas Bendosari							3.401.837.417,00				3.675.974.140,00		
1					URUSAN PEMERINTAHAN WAJIB YANG BERKAITAN DENGAN PELAYANAN DASAR							3.401.837.417,00					3.675.974.140,00	
1	02				URUSAN PEMERINTAHAN BIDANG KESEHATAN							3.401.837.417,00					3.675.974.140,00	
1	02	01			PROGRAM PENUNJANG URUSAN PEMERINTAHAN DAERAH KABUPATEN/KOTA							2.919.322.417,00					3.193.457.000,00	
1	02	01	2.10		Peningkatan Pelayanan BLUD							2.919.322.417,00					3.193.457.000,00	
1	02	01	2.10	0001	Pelayanan dan Penunjang Pelayanan BLUD													
						Persentase pelaksanaan penunjang urusan pemerintah daerah Persentase Ketercapaian Kegiatan Penunjang Urusan Pemerintah Daerah (RSUD)	Jumlah BLUD yang Menyediakan Pelayanan dan Penunjang Pelayanan	Persentase ketercapaian pelayanan BLUD	Kab. Sukoharjo , Bendosari , Semua Kel/Desa	100 % 100 %	1 Unit Kerja	100 %	2.919.322.417,00	Pendapatan dari BLUD		Jumlah BLUD yang Menyediakan Pelayanan dan Penunjang Pelayanan	1 Unit Kerja	3.193.457.000,00
1	02	02			PROGRAM PEMENUHAN UPAYA KESEHATAN PERORANGAN DAN UPAYA KESEHATAN MASYARAKAT							482.515.000,00					482.517.140,00	
1	02	02	2.02		Penyediaan Layanan Kesehatan untuk UKM dan UKP Rujukan Tingkat Daerah Kabupaten/Kota							482.515.000,00					482.517.140,00	

Kode					Urusan / Bidang Urusan / Program / Kegiatan / Sub Kegiatan	Indikator Kinerja			Rencana Tahun 2024					Catatan Penting	Prakiraan Maju Rencana Tahun 2025			
						Capaian Program	Keluaran Sub Kegiatan	Hasil Kegiatan	Lokasi Output Kegiatan	Target Capaian Kinerja			Pagu Indikatif (Rp.)		Sumber Dana	Target Capaian Kinerja		Kebutuhan Dana/Pagu Indikatif (Rp.)
										Program	Keluaran Sub Kegiatan	Hasil Kegiatan				Tolok Ukur	Target	
					Persentase Puskesmas dengan cakupan yan kesehatan pada kesehatan reprduksi Persentase Puskesmas dengan peningkatan perbaikan Gizi Masyarakat Persentase Capaian UHC Persentase Kepuasan Pelanggan Rumah Sakit Persentase puskesmas dengan cakupan pelayanan kesehatan balita Persentase cakupan puskesmas dengan peningkatan kesehatan ibu Persentase Puskesmas dengan peningkatan pelayanan penyakit tidak menular dan kesehatan jiwa Persentase Puskesmas dengan peningkatan pelayanan imunisasi dan surveilans		dan/Atau potensi Bencana Pelayanan Kesehatan Pada Usia Produktif Pelayanan Kesehatan Penderita DM Pelayanan Kesehatan Penderita Hipertensi Pelayanan Kesehatan Penderita Orang Dengan Gangguan Jiwa Persentase bayi usia kurang dari 6 bulan yang mendapatkan ASI eksklusif Persentase Ibu Hamil Kurang Energi Kronis (KEK) Persentase kasus DBD yang ditangani di wilayah dalam kurun waktu 1 tahun Persentase kunjungan Bayi baru lahir Persentase Pasien HIV/AIDS mendapatkan pemeriksaan standar Persentase											

Kode					Urusan / Bidang Urusan / Program / Kegiatan / Sub Kegiatan	Indikator Kinerja			Rencana Tahun 2024					Catatan Penting	Prakiraan Maju Rencana Tahun 2025			
						Capaian Program	Keluaran Sub Kegiatan	Hasil Kegiatan	Lokasi Output Kegiatan	Target Capaian Kinerja			Pagu Indikatif (Rp.)	Sumber Dana		Target Capaian Kinerja		Kebutuhan Dana/Pagu Indikatif (Rp.)
										Program	Keluaran Sub Kegiatan	Hasil Kegiatan				Tolok Ukur	Target	
							Pasien TBC yang menyelesaikan pengobatan sampai dengan selesai pada jangka waktu tertentu Persentase pelayanan anak balita Persentase Pelayanan Kesehatan Ibu Hamil sesuai standar selama periode kehamilan (K4,K6) Persentase Persalinan di fasilitas pelayanan kesehatan Persentase puskesmas mampu tata laksana gizi buruk pada balita Persentase Puskesmas melakukan pelayanan kesehatan tradisional, akupuntur, asuhan mandiri dan tradisional lainnya Persentase Puskesmas yang melaksanakan											

Kode					Urusan / Bidang Urusan / Program / Kegiatan / Sub Kegiatan	Indikator Kinerja			Rencana Tahun 2024					Catatan Penting	Prakiraan Maju Rencana Tahun 2025			
						Capaian Program	Keluaran Sub Kegiatan	Hasil Kegiatan	Lokasi Output Kegiatan	Target Capaian Kinerja			Pagu Indikatif (Rp.)		Sumber Dana	Target Capaian Kinerja		Kebutuhan Dana/Pagu Indikatif (Rp.)
										Program	Keluaran Sub Kegiatan	Hasil Kegiatan				Tolok Ukur	Target	
							Surveilans gizi Prevalensi Wasting (Gizi kurang dan gizi buruk) Prosentase ketercapaian Penyediaan Layanan Kesehatan untuk UKP Rujukan Tingkat Daerah Kabupaten / Kota (RSUD)											
TOTAL											3.401.837.417,00						3.675.974.140,00	

Unit Organisasi : 1.02.0.00.0.00.01.0000 Dinas Kesehatan
Sub Unit Organisasi : 1.02.0.00.0.00.01.0008 Puskesmas Polokarto

Kode					Urusan / Bidang Urusan / Program / Kegiatan / Sub Kegiatan	Indikator Kinerja			Rencana Tahun 2024					Catatan Penting	Prakiraan Maju Rencana Tahun 2025			
						Capaian Program	Keluaran Sub Kegiatan	Hasil Kegiatan	Lokasi Output Kegiatan	Target Capaian Kinerja			Pagu Indikatif (Rp.)	Sumber Dana		Target Capaian Kinerja		Kebutuhan Dana/Pagu Indikatif (Rp.)
										Program	Keluaran Sub Kegiatan	Hasil Kegiatan				Tolok Ukur	Target	
					Puskesmas Polokarto								5.381.221.390,00				5.445.001.341,00	
1					URUSAN PEMERINTAHAN WAJIB YANG BERKAITAN DENGAN PELAYANAN DASAR								5.381.221.390,00				5.445.001.341,00	
1	02				URUSAN PEMERINTAHAN BIDANG KESEHATAN								5.381.221.390,00				5.445.001.341,00	
1	02	01			PROGRAM PENUNJANG URUSAN PEMERINTAHAN DAERAH KABUPATEN/KOTA								4.827.347.390,00				4.891.126.000,00	
1	02	01	2.10		Peningkatan Pelayanan BLUD								4.827.347.390,00				4.891.126.000,00	
1	02	01	2.10	0001	Pelayanan dan Penunjang Pelayanan BLUD													
						Persentase pelaksanaan penunjang urusan pemerintah daerah Persentase Ketercapaian Kegiatan Penunjang Urusan Pemerintah Daerah (RSUD)	Jumlah BLUD yang menyediakan Pelayanan dan Penunjang Pelayanan	Persentase ketercapaian pelayanan BLUD	Kab. Sukoharjo , Polokarto, Semua Kel/Desa	100 % 100 %	1 Unit Kerja	100 %	4.827.347.390,00	Pendapatan dari BLUD		Jumlah BLUD yang Menyediakan Pelayanan dan Penunjang Pelayanan	1 Unit Kerja	4.891.126.000,00
1	02	02			PROGRAM PEMENUHAN UPAYA KESEHATAN PERORANGAN DAN UPAYA KESEHATAN MASYARAKAT								553.874.000,00				553.875.341,00	
1	02	02	2.02		Penyediaan Layanan Kesehatan untuk UKM dan UKP Rujukan Tingkat Daerah Kabupaten/Kota								553.874.000,00				553.875.341,00	
1	02	02	2.02	0033	Operasional Pelayanan Puskesmas													

Kode					Urusan / Bidang Urusan / Program / Kegiatan / Sub Kegiatan	Indikator Kinerja			Rencana Tahun 2024					Catatan Penting	Prakiraan Maju Rencana Tahun 2025			
						Capaian Program	Keluaran Sub Kegiatan	Hasil Kegiatan	Lokasi Output Kegiatan	Target Capaian Kinerja			Pagu Indikatif (Rp.)	Sumber Dana		Target Capaian Kinerja		Kebutuhan Dana/Pagu Indikatif (Rp.)
										Program	Keluaran Sub Kegiatan	Hasil Kegiatan				Tolok Ukur	Target	
					Persentase FKTP terakreditasi	Jumlah Dokumen Operasional	Cakupan Pelayanan Kesehatan Lansia Capaian Universal Health Coverage (UCI)	Kab. Sukoharjo	32 %	1 Dokumen	100 %	553.874.000,00	DAK Non Fisik-BOKKB-BOK		Jumlah Dokumen Operasional	1 Dokumen	553.875.341,00	
					Persentase Puskesmas dengan peningkatan pelayanan penyakit tidak menular dan kesehatan jiwa	Pelayanan Puskesmas	Desa/Kelurahan yang terindikasi KLB ditangani < 24 jam	Polokarto, Semua Kel/Desa	100 %		100 %				Pelayanan Puskesmas			
					Persentase Puskesmas dengan Peningkatan Program Penyakit Menular		Fasilitas Pelayanan Kesehatan lainnya terakreditasi		100 %		80 %							
					Persentase Puskesmas dengan cakupan pelayanan kesehatan olahraga		Fasilitas Pelayanan Kesehatan Primer terakreditasi		100 %		32 %							
					NDR (Net Death Rate) adalah angka kematian 48 jam setelah dirawat untuk tiap-tiap 1000 pasien keluar		Fasilitas Pelayanan Kesehatan Rujukan terakreditasi		100 %		78 %							
					Persentase cakupan puskesmas dengan peningkatan kesehatan ibu		Imunisasi dasar lengkap		100 %		95 %							
					Persentase Fasyankes Lainnya terakreditasi		Imunisasi lanjutan anak SD sederajat		89 %		98 %							
					Persentase Puskesmas dengan cakupan yankes pada usia pendidikan dasar		Pelayanan Kesehatan Bagi Penduduk Terdampak Krisis Kesehatan Akibat Bencana dan/Atau potensi Bencana		52 %		100 %							
					Persentase FKTL (Fasilitas Kesehatan Tingkat		Pelayanan Kesehatan Pada Usia Produktif		100 %		100 %							
							Pelayanan Kesehatan Penderita DM		85 %		100 %							
							Pelayanan Kesehatan Penderita Hipertensi		100 %		90 %							
							Pelayanan Kesehatan Penderita Orang Dengan Gangguan Jiwa		95 %		100 %							
							Persentase bayi usia kurang dari 6 bulan yang mendapatkan ASI eksklusif		100 %		100 %							
							Persentase Ibu Hamil											

Kode					Urusan / Bidang Urusan / Program / Kegiatan / Sub Kegiatan	Indikator Kinerja			Rencana Tahun 2024					Catatan Penting	Prakiraan Maju Rencana Tahun 2025			
						Capaian Program	Keluaran Sub Kegiatan	Hasil Kegiatan	Lokasi Output Kegiatan	Target Capaian Kinerja			Pagu Indikatif (Rp.)	Sumber Dana		Target Capaian Kinerja		Kebutuhan Dana/Pagu Indikatif (Rp.)
										Program	Keluaran Sub Kegiatan	Hasil Kegiatan				Tolok Ukur	Target	
					Lanjut) / RS terakreditasi Persentase cakupan puskesmas dengan peningkatan kesehatan bayi Persentase Puskesmas dengan cakupan yan kesehatan pada kesehatan reprdksi Rumah Sakit Terakreditasi Paripurna Persentase Puskesmas dengan cakupan pelayanan Kesehatan kerja Persentase Puskesmas dengan peningkatan pelayanan imunisasi dan surveilans Persentase Puskesmas dengan cakupan pelayanan Kesehatan Lingkungan Persentase Fasyankes yang memberikan Layanan JKN Persentase puskesmas dengan cakupan pelayanan kesehatan balita Persentase Kepuasan Pelanggan Rumah		Kurang Energi Kronis (KEK) Persentase kasus DBD yang ditangani di wilayah dalam kurun waktu 1 tahun Persentase kunjungan Bayi baru lahir Persentase Pasien HIV/AIDS mendapatkan pemeriksaan standar Persentase Pasien TBC yang menyelesaikan pengobatan sampai dengan selesai pada jangka waktu tertentu Persentase pelayanan anak balita Persentase Pelayanan Kesehatan Ibu Hamil sesuai standar selama periode kehamilan (K4,K6) Persentase Persalinan di fasilitas pelayanan kesehatan Persentase puskesmas mampu tata laksana gizi buruk pada balita Persentase Puskesmas melakukan pelayanan kesehatan tradisional, akupuntur, asuhan mandiri dan tradisional lainnya Persentase Puskesmas yang melaksanakan Surveilans gizi											

Kode					Urusan / Bidang Urusan / Program / Kegiatan / Sub Kegiatan	Indikator Kinerja			Rencana Tahun 2024					Catatan Penting	Prakiraan Maju Rencana Tahun 2025			
						Capaian Program	Keluaran Sub Kegiatan	Hasil Kegiatan	Lokasi Output Kegiatan	Target Capaian Kinerja			Pagu Indikatif (Rp.)	Sumber Dana		Target Capaian Kinerja		Kebutuhan Dana/Pagu Indikatif (Rp.)
										Program	Keluaran Sub Kegiatan	Hasil Kegiatan				Tolok Ukur	Target	
						Sakit Persentase Puskesmas dengan peningkatan perbaikan Gizi Masyarakat Persentase Capaian UHC Persentase Puskesmas dengan cakupan yan kesehatan pada lansia		Prevalensi Wasting (Gizi kurang dan gizi buruk) Prosentase ketercapaian Penyediaan Layanan Kesehatan untuk UKP Rujukan Tingkat Daerah Kabupaten / Kota (RSUD)										
TOTAL													5.381.221.390,00				5.445.001.341,00	

Unit Organisasi : 1.02.0.00.0.00.01.0000 Dinas Kesehatan
Sub Unit Organisasi : 1.02.0.00.0.00.01.0009 Puskesmas Mojolaban

Kode					Urusan / Bidang Urusan / Program / Kegiatan / Sub Kegiatan	Indikator Kinerja			Rencana Tahun 2024					Catatan Penting	Prakiraan Maju Rencana Tahun 2025			
						Capaian Program	Keluaran Sub Kegiatan	Hasil Kegiatan	Lokasi Output Kegiatan	Target Capaian Kinerja			Pagu Indikatif (Rp.)	Sumber Dana	Target Capaian Kinerja		Kebutuhan Dana/Pagu Indikatif (Rp.)	
										Program	Keluaran Sub Kegiatan	Hasil Kegiatan			Tolok Ukur	Target		
					Puskesmas Mojolaban							4.652.361.857,00				5.124.205.778,00		
1					URUSAN PEMERINTAHAN WAJIB YANG BERKAITAN DENGAN PELAYANAN DASAR							4.652.361.857,00				5.124.205.778,00		
1	02				URUSAN PEMERINTAHAN BIDANG KESEHATAN							4.652.361.857,00				5.124.205.778,00		
1	02	01			PROGRAM PENUNJANG URUSAN PEMERINTAHAN DAERAH KABUPATEN/KOTA							4.122.277.857,00				4.594.120.000,00		
1	02	01	2.10		Peningkatan Pelayanan BLUD							4.122.277.857,00				4.594.120.000,00		
1	02	01	2.10	0001	Pelayanan dan Penunjang Pelayanan BLUD													
						Persentase pelaksanaan penunjang urusan pemerintah daerah Persentase Ketercapaian Kegiatan Penunjang Urusan Pemerintah Daerah (RSUD)	Jumlah BLUD yang Menyediakan Pelayanan dan Penunjang Pelayanan	Persentase ketercapaian pelayanan BLUD	Kab. Sukoharjo, Mojolaban, Semua Kel/Desa	100 % 100 %	1 Unit Kerja	100 %	4.122.277.857,00	Pendapatan dari BLUD		Jumlah BLUD yang Menyediakan Pelayanan dan Penunjang Pelayanan	1 Unit Kerja	4.594.120.000,00
1	02	02			PROGRAM PEMENUHAN UPAYA KESEHATAN PERORANGAN DAN UPAYA KESEHATAN MASYARAKAT							530.084.000,00				530.085.778,00		
1	02	02	2.02		Penyediaan Layanan Kesehatan untuk UKM dan UKP Rujukan Tingkat Daerah Kabupaten/Kota							530.084.000,00				530.085.778,00		
1	02	02	2.02	0033	Operasional Pelayanan Puskesmas													

Kode					Urusan / Bidang Urusan / Program / Kegiatan / Sub Kegiatan	Indikator Kinerja			Rencana Tahun 2024					Catatan Penting	Prakiraan Maju Rencana Tahun 2025		
						Capaian Program	Keluaran Sub Kegiatan	Hasil Kegiatan	Lokasi Output Kegiatan	Target Capaian Kinerja			Pagu Indikatif (Rp.)	Sumber Dana	Target Capaian Kinerja		Kebutuhan Dana/Pagu Indikatif (Rp.)
										Program	Keluaran Sub Kegiatan	Hasil Kegiatan			Tolok Ukur	Target	
					Rumah Sakit Terakreditasi Paripurna persentase Puskesmas dengan cakupan yankes pada usia pendidikan dasar Persentase cakupan puskesmas dengan peningkatan kesehatan bayi NDR (Net Death Rate) adalah angka kematian 48 jam setelah dirawat untuk tiap-tiap 1000 pasien keluar Persentase Kepuasan Pelanggan Rumah Sakit Persentase Capaian UHC Persentase Fasyankes Lainnya terakreditasi Persentase Puskesmas dengan Peningkatan Program Penyakit Menular Persentase Puskesmas dengan cakupan yan kesehatan pada kesehatan reprdksi Persentase Puskesmas dengan cakupan yan kesehatan pada lansia Persentase Puskesmas dengan cakupan pelayanan Kesehatan kerja Persentase cakupan	Jumlah Dokumen Operasional Pelayanan Puskesmas	Cakupan Pelayanan Kesehatan Lansia Capaian Universal Health Coverage (UCI Desa/Kelurahan) Desa/Kalurahan yang terindikasi KLB ditangani < 24 jam Fasilitas Pelayanan Kesehatan lainnya terakreditasi Fasilitas Pelayanan Kesehatan Primer terakreditasi Fasilitas Pelayanan Kesehatan Rujukan terakreditasi Imunisasi dasar lengkap Imunisasi lanjutan anak SD sederajat Pelayanan Kesehatan Bagi Penduduk Terdampak Krisis Kesehatan Akibat Bencana dan/Atau potensi Bencana Pelayanan Kesehatan Pada Usia Produktif Pelayanan Kesehatan Penderita DM Pelayanan Kesehatan Penderita Hipertensi Pelayanan Kesehatan Penderita Orang Dengan Gangguan Jiwa Persentase bayi usia kurang dari 6 bulan yang mendapatkan ASI eksklusif Persentase Ibu Hamil Kurang Energi Kronis (KEK) Persentase kasus DBD yang ditangani di wilayah dalam kurun waktu 1 tahun	Kab. Sukoharjo, Mojolaban, Semua Kel/Desa	100 % 100 % 100 % 35 % 85 % 95 % 80 % 100 % 100 % 100 % 75 % 100 % 100 % 100 % 32 % 100 % 100 % 100 % 100 % 78 % 52 % 89 % 100 %	1 Dokumen	100 % 100 % 100 % 80 % 32 % 78 % 95 % 98 % 100 % 100 % 100 % 100 % 100 % 55 % 10 % 100 % 100 % 100 % 100 % 30 % 100 % 7 % 100 %	530.084.000,00	DAK Non Fisik- BOKKB- BOK		Jumlah Dokumen Operasi onal Pelaya nan Puskes mas	1 Dokum en	530.085.778,00

Kode					Urusan / Bidang Urusan / Program / Kegiatan / Sub Kegiatan	Indikator Kinerja			Rencana Tahun 2024					Catatan Penting	Prakiraan Maju Rencana Tahun 2025		
						Capaian Program	Keluaran Sub Kegiatan	Hasil Kegiatan	Lokasi Output Kegiatan	Target Capaian Kinerja			Pagu Indikatif (Rp.)	Sumber Dana	Target Capaian Kinerja		Kebutuhan Dana/Pagu Indikatif (Rp.)
										Program	Keluaran Sub Kegiatan	Hasil Kegiatan			Tolok Ukur	Target	
					puskesmas dengan peningkatan kesehatan ibu Persentase Puskesmas dengan peningkatan perbaikan Gizi Masyarakat Persentase FKTP terakreditasi Persentase Puskesmas dengan cakupan pelayanan Kesehatan olahraga Persentase Puskesmas dengan peningkatan pelayanan penyakit tidak menular dan kesehatan jiwa Persentase puskesmas dengan cakupan pelayanan kesehatan balita Persentase FKTL (Fasilitas Kesehatan Tingkat Lanjut) / RS terakreditasi Persentase Fasyankes yang memberikan Layanan JKN Persentase Puskesmas dengan cakupan pelayanan Kesehatan Lingkungan Persentase Puskesmas dengan peningkatan pelayanan imunisasi dan surveilans		Persentase kunjungan Bayi baru lahir Persentase Pasien HIV/AIDS mendapatkan pemeriksaan standar Persentase Pasien TBC yang menyelesaikan pengobatan sampai dengan selesai pada jangka waktu tertentu Persentase pelayanan anak balita Persentase Pelayanan Kesehatan Ibu Hamil sesuai standar selama periode kehamilan (K4,K6) Persentase Persalinan di fasilitas pelayanan kesehatan Persentase puskesmas mampu tata laksana gizi buruk pada balita Persentase Puskesmas melakukan pelayanan kesehatan tradisional, akupuntur, asuhan mandiri dan tradisional lainnya Persentase Puskesmas yang melaksanakan Surveilans gizi Prevalensi Wasting (Gizi kurang dan gizi buruk) Prosentase ketercapaian Penyediaan Layanan Kesehatan untuk UKP Rujukan Tingkat Daerah Kabupaten / Kota (RSUD)										
TOTAL											4.652.361.857,00					5.124.205.778,00	

Unit Organisasi : 1.02.0.00.0.00.01.0000 Dinas Kesehatan
Sub Unit Organisasi : 1.02.0.00.0.00.01.0010 Puskesmas Grogol

Kode					Urusan / Bidang Urusan / Program / Kegiatan / Sub Kegiatan	Indikator Kinerja			Rencana Tahun 2024					Catatan Penting	Prakiraan Maju Rencana Tahun 2025			
						Capaian Program	Keluaran Sub Kegiatan	Hasil Kegiatan	Lokasi Output Kegiatan	Target Capaian Kinerja			Pagu Indikatif (Rp.)		Sumber Dana	Target Capaian Kinerja		Kebutuhan Dana/Pagu Indikatif (Rp.)
										Program	Keluaran Sub Kegiatan	Hasil Kegiatan				Tolok Ukur	Target	
					Puskesmas Grogol							5.099.734.581,00				5.264.885.923,00		
1					URUSAN PEMERINTAHAN WAJIB YANG BERKAITAN DENGAN PELAYANAN DASAR							5.099.734.581,00				5.264.885.923,00		
1	02				URUSAN PEMERINTAHAN BIDANG KESEHATAN							5.099.734.581,00				5.264.885.923,00		
1	02	01			PROGRAM PENUNJANG URUSAN PEMERINTAHAN DAERAH KABUPATEN/KOTA							4.488.205.581,00				4.653.355.000,00		
1	02	01	2.10		Peningkatan Pelayanan BLUD							4.488.205.581,00				4.653.355.000,00		
1	02	01	2.10	0001	Pelayanan dan Penunjang Pelayanan BLUD													
						Persentase Ketercapaian Kegiatan Penunjang Urusan Pemerintah Daerah (RSUD) Persentase pelaksanaan penunjang urusan pemerintah daerah	Jumlah BLUD yang Menyediakan Pelayanan dan Penunjang Pelayanan	Persentase ketercapaian pelayanan BLUD	Kab. Sukoharjo , Grogol, Semua Kel/Desa	100 % 100 %	1 Unit Kerja	100 %	4.488.205.581,00	Pendapat an dari BLUD		Jumlah BLUD yang Menyediaka n Pelayanan dan Penunjang Pelayanan	1 Unit Kerja	4.653.355.000,00
1	02	02			PROGRAM PEMENUHAN UPAYA KESEHATAN PERORANGAN DAN UPAYA KESEHATAN MASYARAKAT							611.529.000,00				611.530.923,00		
1	02	02	2.02		Penyediaan Layanan Kesehatan untuk UKM dan UKP Rujukan Tingkat Daerah Kabupaten/Kota							611.529.000,00				611.530.923,00		

Kode					Urusan / Bidang Urusan / Program / Kegiatan / Sub Kegiatan	Indikator Kinerja			Rencana Tahun 2024					Catatan Penting	Prakiraan Maju Rencana Tahun 2025		
						Capaian Program	Keluaran Sub Kegiatan	Hasil Kegiatan	Lokasi Output Kegiatan	Target Capaian Kinerja			Pagu Indikatif (Rp.)	Sumber Dana	Target Capaian Kinerja		Kebutuhan Dana/Pagu Indikatif (Rp.)
										Program	Keluaran Sub Kegiatan	Hasil Kegiatan			Tolok Ukur	Target	
1	02	02	2.02	0033	Operasional Pelayanan Puskesmas												
					Persentase Puskesmas dengan cakupan pelayanan Kesehatan Lingkungan	Jumlah Dokumen Operasional Pelayanan Puskesmas	Cakupan Pelayanan Kesehatan Lansia	Kab. Sukoharjo	89 %	1	Dokumen	100 %	611.529.000,00	DAK Non Fisik-BOKKB-BOK	Jumlah Dokumen Operasional Pelayanan Puskesmas	1 Dokumen	611.530.923,00
					Persentase cakupan puskesmas dengan peningkatan kesehatan ibu		Capaian Universal Health Coverage (UCI) Desa/Kelurahan)	, Grogol, Semua Kel/Desa	100 %			100 %					
					Persentase Puskesmas dengan cakupan yan kesehatan pada lansia		Coverage (UCI) Desa/Kelurahan yang terindikasi KLB ditangani < 24 jam		100 %			100 %					
					Persentase Puskesmas dengan cakupan yan kesehatan pada lansia		Fasilitas Pelayanan Kesehatan lainnya		85 %			98 %					
					Persentase Puskesmas dengan peningkatan perbaikan Gizi Masyarakat		Fasilitas Pelayanan Kesehatan Primer		32 %			100 %					
					Persentase Fasyankes Lainnya terakreditasi		terakreditasi		100 %			100 %					
					Persentase Fasyankes yang memberikan Layanan JKN		Fasilitas Pelayanan Kesehatan Primer		100 %			100 %					
					Persentase Puskesmas dengan cakupan pelayanan Kesehatan olahraga		terakreditasi		75 %			100 %					
					Persentase Kepuasan Pelanggan Rumah Sakit		Fasilitas Pelayanan Kesehatan Rujukan		35 %			55 %					
					Persentase FKTP terakreditasi		terakreditasi		100 %			10 %					
					Persentase puskesmas dengan cakupan pelayanan kesehatan balita		Imunisasi dasar lengkap		100 %			100 %					
					Persentase Puskesmas dengan peningkatan pelayanan penyakit tidak menular dan kesehatan jiwa		Imunisasi lanjutan anak		100 %			100 %					
							SD sederhana		78 %			100 %					
							Pelayanan Kesehatan Bagi Penduduk		100 %			100 %					
							Terdampak Krisis					45 %					
							Kesehatan Akibat Bencana dan/Atau potensi Bencana					30 %					
							Pelayanan Kesehatan Pada Usia Produktif					100 %					
							Pelayanan Kesehatan Penderita DM					7 %					
							Pelayanan Kesehatan Penderita Hipertensi					100 %					
							Pelayanan Kesehatan Penderita Orang Dengan Gangguan Jiwa										
							Persentase bayi usia kurang dari 6 bulan yang mendapatkan ASI eksklusif										
							Persentase Ibu Hamil Kurang Energi Kronis (KEK)										
							Persentase kasus DBD yang ditangani di wilayah dalam kurun waktu 1										

Kode					Urusan / Bidang Urusan / Program / Kegiatan / Sub Kegiatan	Indikator Kinerja			Rencana Tahun 2024					Catatan Penting	Prakiraan Maju Rencana Tahun 2025			
						Capaian Program	Keluaran Sub Kegiatan	Hasil Kegiatan	Lokasi Output Kegiatan	Target Capaian Kinerja			Pagu Indikatif (Rp.)	Sumber Dana		Target Capaian Kinerja		Kebutuhan Dana/Pagu Indikatif (Rp.)
										Program	Keluaran Sub Kegiatan	Hasil Kegiatan				Tolok Ukur	Target	
					Persentase Puskesmas dengan peningkatan pelayanan imunisasi dan surveilans Persentase Puskesmas dengan cakupan pelayanan Kesehatan kerja NDR (Net Death Rate) adalah angka kematian 48 jam setelah dirawat untuk tiap-tiap 1000 pasien keluar Persentase Puskesmas dengan Peningkatan Program Penyakit Menular persentase Puskesmas dengan cakupan yankes pada usia pendidikan dasar Persentase Capaian UHC Persentase Puskesmas dengan cakupan kesehatan pada kesehatan reprduksi Persentase cakupan puskesmas dengan peningkatan kesehatan bayi Persentase FKTL (Fasilitas Kesehatan Tingkat Lanjut) / RS terakreditasi Rumah Sakit Terakreditasi Paripurna		tahun Persentase kunjungan Bayi baru lahir Persentase Pasien HIV/AIDS mendapatkan pemeriksaan standar Persentase Pasien TBC yang menyelesaikan pengobatan sampai dengan selesai pada jangka waktu tertentu Persentase pelayanan anak balita Persentase Pelayanan Kesehatan Ibu Hamil sesuai standar selama periode kehamilan (K4,K6) Persentase Persalinan di fasilitas pelayanan kesehatan Persentase puskesmas mampu tata laksana gizi buruk pada balita Persentase Puskesmas melakukan pelayanan kesehatan tradisional, akupuntur, asuhan mandiri dan tradisional lainnya Persentase Puskesmas yang melaksanakan Surveilans gizi Prevalensi Wasting (Gizi kurang dan gizi buruk) Prosentase ketercapaian Penyediaan Layanan Kesehatan untuk UKP Rujukan Tingkat Daerah Kabupaten / Kota (RSUD)											
TOTAL												5.099.734.581,00					5.264.885.923,00	

Unit Organisasi : 1.02.0.00.0.00.01.0000 Dinas Kesehatan
Sub Unit Organisasi : 1.02.0.00.0.00.01.0011 Puskesmas Baki

Kode					Urusan / Bidang Urusan / Program / Kegiatan / Sub Kegiatan	Indikator Kinerja			Rencana Tahun 2024					Catatan Penting	Prakiraan Maju Rencana Tahun 2025			
						Capaian Program	Keluaran Sub Kegiatan	Hasil Kegiatan	Lokasi Output Kegiatan	Target Capaian Kinerja			Pagu Indikatif (Rp.)	Sumber Dana		Target Capaian Kinerja		Kebutuhan Dana/Pagu Indikatif (Rp.)
										Program	Keluaran Sub Kegiatan	Hasil Kegiatan				Tolok Ukur	Target	
					Puskesmas Baki								3.739.617.429,00				3.096.043.658,00	
1					URUSAN PEMERINTAHAN WAJIB YANG BERKAITAN DENGAN PELAYANAN DASAR								3.739.617.429,00				3.096.043.658,00	
1	02				URUSAN PEMERINTAHAN BIDANG KESEHATAN								3.739.617.429,00				3.096.043.658,00	
1	02	01			PROGRAM PENUNJANG URUSAN PEMERINTAHAN DAERAH KABUPATEN/KOTA								3.224.220.429,00				2.580.645.152,00	
1	02	01	2.10		Peningkatan Pelayanan BLUD								3.224.220.429,00				2.580.645.152,00	
1	02	01	2.10	0001	Pelayanan dan Penunjang Pelayanan BLUD													
						Persentase Ketercapaian Kegiatan Penunjang Urusan Pemerintah Daerah (RSUD) Persentase pelaksanaan penunjang urusan pemerintah daerah	Jumlah BLUD yang Menyediakan Pelayanan dan Penunjang Pelayanan	Persentase ketercapaian pelayanan BLUD	Kab. Sukoharjo , Baki, Semua Kel/Desa	100 % 100 %	1 Unit Kerja	100 %	3.224.220.429,00	Pendapatan dari BLUD		Jumlah BLUD yang Menyediakan Pelayanan dan Penunjang Pelayanan	1 Unit Kerja	2.580.645.152,00
1	02	02			PROGRAM PEMENUHAN UPAYA KESEHATAN PERORANGAN DAN UPAYA KESEHATAN MASYARAKAT								515.397.000,00				515.398.506,00	
1	02	02	2.02		Penyediaan Layanan Kesehatan untuk UKM dan UKP Rujukan Tingkat Daerah Kabupaten/Kota								515.397.000,00				515.398.506,00	

Kode					Urusan / Bidang Urusan / Program / Kegiatan / Sub Kegiatan	Indikator Kinerja			Rencana Tahun 2024					Catatan Penting	Prakiraan Maju Rencana Tahun 2025			
						Capaian Program	Keluaran Sub Kegiatan	Hasil Kegiatan	Lokasi Output Kegiatan	Target Capaian Kinerja			Pagu Indikatif (Rp.)		Sumber Dana	Target Capaian Kinerja		Kebutuhan Dana/Pagu Indikatif (Rp.)
										Program	Keluaran Sub Kegiatan	Hasil Kegiatan				Tolak Ukur	Target	
1	02	02	2.02	0033	Operasional Pelayanan Puskesmas													
					Persentase Puskesmas dengan peningkatan perbaikan Gizi Masyarakat	Jumlah Dokumen Operasional Pelayanan Puskesmas	Cakupan Pelayanan Kesehatan Lansia	Kab. Sukoharjo , Baki, Semua Kel/Desa	100 %	1 Dokumen	100 %	515.397.000,00	DAK Non Fisik-BOKKB-BOK		Jumlah Dokumen Operasio nal Pelayanan Puskesmas	1 Dokum en	515.398.506,00	
					Persentase FKTL (Fasilitas Kesehatan Tingkat Lanjut) / RS terakreditasi		Capaian Universal Health Coverage (UCI)		78 %		100 %							
					Persentase Fasyankes Lainnya terakreditasi		Desa/Kelurahan)		80 %		100 %							
					Persentase cakupan puskesmas dengan peningkatan kesehatan ibu		Desa/Kalurahan yang terindikasi KLB ditangani < 24 jam		100 %		100 %							
					Persentase Fasyankes yang memberikan Layanan JKN		Fasilitas Pelayanan Kesehatan lainnya terakreditasi		89 %		100 %							
					Persentase Puskesmas dengan peningkatan pelayanan kesehatan jiwa		Fasilitas Pelayanan Kesehatan Primer terakreditasi		98 %		100 %							
					Persentase Puskesmas dengan peningkatan pelayanan imunisasi dan surveilans		Fasilitas Pelayanan Kesehatan Rujukan terakreditasi		85 %		100 %							
					Persentase Kepuasan Pelanggan Rumah Sakit		Imunisasi dasar lengkap		75 %		100 %							
					Persentase Puskesmas dengan cakupan pelayanan Kesehatan kerja		Imunisasi lanjutan anak		100 %		100 %							
					Persentase Puskesmas dengan cakupan pelayanan Kesehatan kerja		SD sederhana		100 %		100 %							
					Persentase Puskesmas dengan cakupan pelayanan Kesehatan kerja		Pelayanan Kesehatan Bagi Penduduk Terdampak Krisis		100 %		100 %							
					Persentase Puskesmas dengan cakupan pelayanan Kesehatan kerja		Kesehatan Akibat Bencana dan/Atau potensi Bencana		100 %		100 %							
					Persentase Puskesmas dengan cakupan pelayanan Kesehatan kerja		Pelayanan Kesehatan Penderita DM		100 %		100 %							
					Persentase Puskesmas dengan cakupan pelayanan Kesehatan kerja		Pelayanan Kesehatan Penderita Hipertensi		100 %		100 %							
					Persentase Puskesmas dengan cakupan pelayanan Kesehatan kerja		Pelayanan Kesehatan Penderita Orang Dengan Gangguan Jiwa		100 %		100 %							
					Persentase Puskesmas dengan cakupan pelayanan Kesehatan kerja		Persentase bayi usia kurang dari 6 bulan yang mendapatkan ASI eksklusif		100 %		100 %							
					Persentase Puskesmas dengan cakupan pelayanan Kesehatan kerja		Persentase Ibu Hamil Kurang Energi Kronis (KEK)		100 %		100 %							
					Persentase Puskesmas dengan cakupan pelayanan Kesehatan kerja		Persentase kasus DBD yang ditangani di wilayah dalam kurun waktu 1		100 %		100 %							

Kode					Urusan / Bidang Urusan / Program / Kegiatan / Sub Kegiatan	Indikator Kinerja			Rencana Tahun 2024					Catatan Penting	Prakiraan Maju Rencana Tahun 2025			
						Capaian Program	Keluaran Sub Kegiatan	Hasil Kegiatan	Lokasi Output Kegiatan	Target Capaian Kinerja			Pagu Indikatif (Rp.)	Sumber Dana		Target Capaian Kinerja		Kebutuhan Dana/Pagu Indikatif (Rp.)
										Program	Keluaran Sub Kegiatan	Hasil Kegiatan				Tolok Ukur	Target	
						cakupan yan kesehatan pada lansia Persentase puskesmas dengan cakupan pelayanan kesehatan balita persentase Puskesmas dengan cakupan yankes pada usia pendidikan dasar Persentase Capaian UHC Rumah Sakit Terakreditasi Paripurna NDR (Net Death Rate) adalah angka kematian 48 jam setelah dirawat untuk tiap-tiap 1000 pasien keluar Persentase Puskesmas dengan cakupan yan kesehatan pada kesehatan reprduksi Persentase FKTP terakreditasi Persentase Puskesmas dengan cakupan pelayanan Kesehatan olahraga Persentase Puskesmas dengan Peningkatan Program Penyakit Menular Persentase cakupan puskesmas dengan peningkatan kesehatan bayi		tahun Persentase kunjungan Bayi baru lahir Persentase Pasien HIV/AIDS mendapatkan pemeriksaan standar Persentase Pasien TBC yang menyelesaikan pengobatan sampai dengan selesai pada jangka waktu tertentu Persentase pelayanan anak balita Persentase Pelayanan Kesehatan Ibu Hamil sesuai standar selama periode kehamilan (K4,K6) Persentase Persalinan di fasilitas pelayanan kesehatan Persentase puskesmas mampu tata laksana gizi buruk pada balita Persentase Puskesmas melakukan pelayanan kesehatan tradisional, akupuntur, asuhan mandiri dan tradisional lainnya Persentase Puskesmas yang melaksanakan Surveilans gizi Prevalensi Wasting (Gizi kurang dan gizi buruk) Prosentase ketercapaian Penyediaan Layanan Kesehatan untuk UKP Rujukan Tingkat Daerah Kabupaten / Kota (RSUD)										
TOTAL													3.739.617.429,00				3.096.043.658,00	

Unit Organisasi : 1.02.0.00.0.00.01.0000 Dinas Kesehatan
Sub Unit Organisasi : 1.02.0.00.0.00.01.0012 Puskesmas Gatak

Kode					Urusan / Bidang Urusan / Program / Kegiatan / Sub Kegiatan	Indikator Kinerja			Rencana Tahun 2024					Catatan Penting	Prakiraan Maju Rencana Tahun 2025			
						Capaian Program	Keluaran Sub Kegiatan	Hasil Kegiatan	Lokasi Output Kegiatan	Target Capaian Kinerja			Pagu Indikatif (Rp.)	Sumber Dana	Target Capaian Kinerja		Kebutuhan Dana/Pagu Indikatif (Rp.)	
										Program	Keluaran Sub Kegiatan	Hasil Kegiatan			Tolak Ukur	Target		
					Puskesmas Gatak								2.849.093.823,00				3.848.174.239,00	
1					URUSAN PEMERINTAHAN WAJIB YANG BERKAITAN DENGAN PELAYANAN DASAR								2.849.093.823,00				3.848.174.239,00	
1	02				URUSAN PEMERINTAHAN BIDANG KESEHATAN								2.849.093.823,00				3.848.174.239,00	
1	02	01			PROGRAM PENUNJANG URUSAN PEMERINTAHAN DAERAH KABUPATEN/KOTA								2.365.288.823,00				3.364.368.000,00	
1	02	01	2.10		Peningkatan Pelayanan BLUD								2.365.288.823,00				3.364.368.000,00	
1	02	01	2.10	0001	Pelayanan dan Penunjang Pelayanan BLUD													
						Persentase pelaksanaan penunjang urusan pemerintah daerah Persentase Ketercapaian Kegiatan Penunjang Urusan Pemerintah Daerah (RSUD)	Jumlah BLUD yang Menyediakan Pelayanan dan Penunjang Pelayanan	Persentase ketercapaian pelayanan BLUD	Kab. Sukoharjo, Gatak, Semua Kel/Desa	100 % 100 %	1 Unit Kerja	100 %	2.365.288.823,00	Pendapat an dari BLUD		Jumlah BLUD yang Menyediak an Pelayanan dan Penunjang Pelayanan	1 Unit Kerja	3.364.368.000,00
1	02	02			PROGRAM PEMENUHAN UPAYA KESEHATAN PERORANGAN DAN UPAYA KESEHATAN MASYARAKAT								483.805.000,00				483.806.239,00	
1	02	02	2.02		Penyediaan Layanan Kesehatan untuk UKM dan UKP Rujukan Tingkat Daerah Kabupaten/Kota								483.805.000,00				483.806.239,00	

Kode					Urusan / Bidang Urusan / Program / Kegiatan / Sub Kegiatan	Indikator Kinerja			Rencana Tahun 2024					Catatan Penting	Prakiraan Maju Rencana Tahun 2025		
						Capaian Program	Keluaran Sub Kegiatan	Hasil Kegiatan	Lokasi Output Kegiatan	Target Capaian Kinerja			Pagu Indikatif (Rp.)	Sumber Dana	Target Capaian Kinerja		Kebutuhan Dana/Pagu Indikatif (Rp.)
										Program	Keluaran Sub Kegiatan	Hasil Kegiatan			Tolok Ukur	Target	
1	02	02	2.02	0033	Operasional Pelayanan Puskesmas												
					Persentase Puskesmas dengan cakupan pelayanan Kesehatan kerja	Jumlah Dokumen Operasional Pelayanan Puskesmas	Cakupan Pelayanan Kesehatan Lansia	Kab. Sukoharjo, Gatak, Semua Kel/Desa	75 %	1 Dokumen	100 %	483.805.000,00	DAK Non Fisik-BOKKB-BOK		Jumlah Dokumen Operasio	1 Dokum	483.806.239,00
					Persentase cakupan puskesmas dengan peningkatan kesehatan bayi		Capaian Universal Health Coverage (UCI Desa/Kelurahan)		100 %					nal Pelayana			
					Persentase Puskesmas dengan cakupan yan kesehatan pada lansia		Desa/Kalurahan yang terindikasi KLB		85 %					n Puskesm			
					Persentase FKTP terakreditasi		ditangani < 24 jam		52 %					as			
					Persentase Kepuasan Pelanggan Rumah Sakit		Fasilitas Pelayanan Kesehatan lainnya		78 %								
					Persentase Fasyankes yang memberikan Layanan JKN		Fasilitas Pelayanan Kesehatan Primer		100 %								
					Persentase FKTL (Fasilitas Kesehatan Tingkat Lanjut) / RS terakreditasi		terakreditasi		100 %								
					Persentase cakupan puskesmas dengan peningkatan kesehatan ibu		Fasilitas Pelayanan Kesehatan Rujukan		35 %								
					Rumah Sakit Terakreditasi Paripurna		Imunisasi dasar lengkap		80 %								
					Persentase Capaian UHC		Imunisasi lanjutan		89 %								
					persentase Puskesmas dengan cakupan yankes pada usia pendidikan dasar		anak SD sederajat		100 %								
					Persentase Puskesmas dengan peningkatan pelayanan penyakit tidak menular dan kesehatan jiwa		Pelayanan Kesehatan Bagi Penduduk		100 %								
					Persentase Puskesmas dengan cakupan yan kesehatan pada kesehatan reprdksi		Terdampak Krisis Kesehatan Akibat Bencana dan/Atau potensi Bencana		100 %								
					NDR (Net Death Rate)		Pelayanan Kesehatan Pada Usia Produktif		100 %								
							Pelayanan Kesehatan Penderita DM		100 %								
							Pelayanan Kesehatan Penderita Hipertensi		100 %								
							Pelayanan Kesehatan Penderita Orang Dengan Gangguan Jiwa		100 %								
							Persentase bayi usia kurang dari 6 bulan yang mendapatkan ASI eksklusif		100 %								
							Persentase Ibu Hamil Kurang Energi Kronis (KEK)		100 %								
							Persentase kasus		100 %								

Kode					Urusan / Bidang Urusan / Program / Kegiatan / Sub Kegiatan	Indikator Kinerja			Rencana Tahun 2024					Catatan Penting	Prakiraan Maju Rencana Tahun 2025			
						Capaian Program	Keluaran Sub Kegiatan	Hasil Kegiatan	Lokasi Output Kegiatan	Target Capaian Kinerja			Pagu Indikatif (Rp.)	Sumber Dana		Target Capaian Kinerja		Kebutuhan Dana/Pagu Indikatif (Rp.)
										Program	Keluaran Sub Kegiatan	Hasil Kegiatan				Tolok Ukur	Target	
					adalah angka kematian 48 jam setelah dirawat untuk tiap-tiap 1000 pasien keluar Persentase Fasyankes Lainnya terakreditasi Persentase Puskesmas dengan cakupan pelayanan Kesehatan Lingkungan Persentase Puskesmas dengan Peningkatan Program Penyakit Menular Persentase puskesmas dengan cakupan pelayanan kesehatan balita Persentase Puskesmas dengan peningkatan perbaikan Gizi Masyarakat Persentase Puskesmas dengan cakupan pelayanan Kesehatan olahraga Persentase Puskesmas dengan peningkatan pelayanan imunisasi dan surveilans		DBD yang ditangani di wilayah dalam kurun waktu 1 tahun Persentase kunjungan Bayi baru lahir Persentase Pasien HIV/AIDS mendapatkan pemeriksaan standar Persentase Pasien TBC yang menyelesaikan pengobatan sampai dengan selesai pada jangka waktu tertentu Persentase pelayanan anak balita Persentase Pelayanan Kesehatan Ibu Hamil sesuai standar selama periode kehamilan (K4,K6) Persentase Persalinan di fasilitas pelayanan kesehatan Persentase puskesmas mampu tata laksana gizi buruk pada balita Persentase Puskesmas melakukan pelayanan kesehatan tradisional, akupuntur, asuhan mandiri dan tradisional lainnya Persentase Puskesmas yang melaksanakan Surveilans gizi Prevalensi Wasting (Gizi kurang dan gizi buruk) Prosentase											

Kode					Urusan / Bidang Urusan / Program / Kegiatan / Sub Kegiatan	Indikator Kinerja			Rencana Tahun 2024					Catatan Penting	Prakiraan Maju Rencana Tahun 2025			
						Capaian Program	Keluaran Sub Kegiatan	Hasil Kegiatan	Lokasi Output Kegiatan	Target Capaian Kinerja			Pagu Indikatif (Rp.)	Sumber Dana		Target Capaian Kinerja		Kebutuhan Dana/Pagu Indikatif (Rp.)
										Program	Keluaran Sub Kegiatan	Hasil Kegiatan				Tolok Ukur	Target	
								ketercapaian Penyediaan Layanan Kesehatan untuk UKP Rujukan Tingkat Daerah Kabupaten / Kota (RSUD)										
TOTAL													2.849.093.823,00				3.848.174.239,00	

Unit Organisasi : 1.02.0.00.0.00.01.0000 Dinas Kesehatan
Sub Unit Organisasi : 1.02.0.00.0.00.01.0013 Puskesmas Kartasura

Kode					Urusan / Bidang Urusan / Program / Kegiatan / Sub Kegiatan	Indikator Kinerja			Rencana Tahun 2024					Catatan Penting	Prakiraan Maju Rencana Tahun 2025			
						Capaian Program	Keluaran Sub Kegiatan	Hasil Kegiatan	Lokasi Output Kegiatan	Target Capaian Kinerja			Pagu Indikatif (Rp.)		Sumber Dana	Target Capaian Kinerja		Kebutuhan Dana/Pagu Indikatif (Rp.)
										Program	Keluaran Sub Kegiatan	Hasil Kegiatan				Tolok Ukur	Target	
					Puskesmas Kartasura								3.635.593.000,00				4.334.876.951,00	
1					URUSAN PEMERINTAHAN WAJIB YANG BERKAITAN DENGAN PELAYANAN DASAR								3.635.593.000,00				4.334.876.951,00	
1	02				URUSAN PEMERINTAHAN BIDANG KESEHATAN								3.635.593.000,00				4.334.876.951,00	
1	02	01			PROGRAM PENUNJANG URUSAN PEMERINTAHAN DAERAH KABUPATEN/KOTA								3.100.000.000,00				3.799.283.000,00	
1	02	01	2.10		Peningkatan Pelayanan BLUD								3.100.000.000,00				3.799.283.000,00	
1	02	01	2.10	0001	Pelayanan dan Penunjang Pelayanan BLUD													
						Persentase pelaksanaan penunjang urusan pemerintah daerah Persentase Ketercapaian Kegiatan Penunjang Urusan Pemerintah Daerah (RSUD)	Jumlah BLUD yang Menyediakan Pelayanan dan Penunjang Pelayanan	Persentase ketercapaian pelayanan BLUD	Kab. Sukoharjo, Kartasura, Semua Kel/Desa	100 % 100 %	1 Unit Kerja	100 %	3.100.000.000,00	Pendapat an dari BLUD		Jumlah BLUD yang Menyediak an Pelayanan dan Penunjang Pelayanan	1 Unit Kerja	3.799.283.000,00
1	02	02			PROGRAM PEMENUHAN UPAYA KESEHATAN PERORANGAN DAN UPAYA KESEHATAN MASYARAKAT								535.593.000,00				535.593.951,00	
1	02	02	2.02		Penyediaan Layanan Kesehatan untuk UKM dan UKP Rujukan Tingkat Daerah Kabupaten/Kota								535.593.000,00				535.593.951,00	

Kode					Urusan / Bidang Urusan / Program / Kegiatan / Sub Kegiatan	Indikator Kinerja			Rencana Tahun 2024					Catatan Penting	Prakiraan Maju Rencana Tahun 2025			
						Capaian Program	Keluaran Sub Kegiatan	Hasil Kegiatan	Lokasi Output Kegiatan	Target Capaian Kinerja			Pagu Indikatif (Rp.)	Sumber Dana		Target Capaian Kinerja		Kebutuhan Dana/Pagu Indikatif (Rp.)
										Program	Keluaran Sub Kegiatan	Hasil Kegiatan				Tolok Ukur	Target	
1	02	02	2.02	0033	Operasional Pelayanan Puskesmas													
					Persentase Puskesmas dengan Peningkatan Program Penyakit Menular Persentase Puskesmas dengan peningkatan pelayanan imunisasi dan surveilans Persentase Puskesmas dengan cakupan pelayanan Kesehatan kerja Persentase Capaian UHC Rumah Sakit Terakreditasi Paripurna Persentase FKTL (Fasilitas Kesehatan Tingkat Lanjut) / RS terakreditasi Persentase Kepuasan Pelanggan Rumah Sakit Persentase Fasyankes yang memberikan Layanan JKN Persentase Puskesmas dengan peningkatan pelayanan penyakit tidak menular dan kesehatan jiwa Persentase FKTP terakreditasi Persentase Fasyankes Lainnya terakreditasi Persentase puskesmas dengan cakupan pelayanan kesehatan balita Persentase Puskesmas dengan cakupan yan kesehatan pada lansia Persentase cakupan puskesmas dengan peningkatan kesehatan bayi	Jumlah Dokumen Operasional Pelayanan Puskesmas	Cakupan Pelayanan Kesehatan Lansia Capaian Universal Health Coverage (UCI Desa/Kelurahan) Desa/Kalurahan yang terindikasi KLB ditangani < 24 jam Fasilitas Pelayanan Kesehatan lainnya terakreditasi Fasilitas Pelayanan Kesehatan Primer terakreditasi Fasilitas Pelayanan Kesehatan Rujukan terakreditasi Imunisasi dasar lengkap Imunisasi lanjutan anak SD sederajat Pelayanan Kesehatan Bagi Penduduk Terdampak Krisis Kesehatan Akibat Bencana dan/Atau potensi Bencana Pelayanan Kesehatan Pada Usia Produktif Pelayanan Kesehatan Penderita DM Pelayanan Kesehatan Penderita Hipertensi					535.593.000,00	DAK Non Fisik-BOKKB-BOK		Jumlah Dokumen Operasio nal Pelayana n Puskesm as	1 Dokum en	535.593.951,00	

Kode					Urusan / Bidang Urusan / Program / Kegiatan / Sub Kegiatan	Indikator Kinerja			Rencana Tahun 2024					Catatan Penting	Prakiraan Maju Rencana Tahun 2025			
						Capaian Program	Keluaran Sub Kegiatan	Hasil Kegiatan	Lokasi Output Kegiatan	Target Capaian Kinerja			Pagu Indikatif (Rp.)	Sumber Dana		Target Capaian Kinerja		Kebutuhan Dana/Pagu Indikatif (Rp.)
										Program	Keluaran Sub Kegiatan	Hasil Kegiatan				Tolok Ukur	Target	
						Persentase cakupan puskesmas dengan peningkatan kesehatan ibu Persentase Puskesmas dengan cakupan yan kesehatan pada kesehatan reprduksi Persentase Puskesmas dengan cakupan pelayanan Kesehatan olahraga persentase Puskesmas dengan cakupan yankes pada usia pendidikan dasar Persentase Puskesmas dengan peningkatan perbaikan Gizi Masyarakat Persentase Puskesmas dengan cakupan pelayanan Kesehatan Lingkungan NDR (Net Death Rate) adalah angka kematian 48 jam setelah dirawat		Pelayanan Kesehatan Penderita Orang Dengan Gangguan Jiwa Persentase bayi usia kurang dari 6 bulan yang mendapatkan ASI eksklusif Persentase Ibu Hamil Kurang Energi Kronis (KEK) Persentase kasus DBD yang ditangani di wilayah dalam kurun waktu 1 tahun Persentase kunjungan Bayi										
						untuk tiap-tiap 1000 pasien keluar		baru lahir Persentase Pasien HIV/AIDS mendapatkan pemeriksaan standar Persentase Pasien TBC yang menyelesaikan pengobatan sampai dengan selesai pada jangka waktu tertentu Persentase pelayanan anak balita Persentase Pelayanan	Kab. Sukoharjo, Kartasura, Semua Kel/Desa	100 % 100 % 75 % 95 % 100 % 78 % 85 % 52 % 100 % 32 % 80 % 100 % 100 % 100 % 100 % 100 % 100 % 100 % 100 % 100 % 100 % 100 %	1 Dokumen	100 % 100 % 100 % 80 % 32 % 78 % 95 % 98 % 100 % 100 % 100 % 100 % 100 % 55 % 10 % 100 % 100 % 100 % 90 %						

Kode					Urusan / Bidang Urusan / Program / Kegiatan / Sub Kegiatan	Indikator Kinerja			Rencana Tahun 2024					Catatan Penting	Prakiraan Maju Rencana Tahun 2025			
						Capaian Program	Keluaran Sub Kegiatan	Hasil Kegiatan	Lokasi Output Kegiatan	Target Capaian Kinerja			Pagu Indikatif (Rp.)	Sumber Dana		Target Capaian Kinerja		Kebutuhan Dana/Pagu Indikatif (Rp.)
										Program	Keluaran Sub Kegiatan	Hasil Kegiatan				Tolok Ukur	Target	
							Kesehatan Ibu Hamil sesuai standar selama periode kehamilan (K4,K6) Persentase Persalinan di fasilitas pelayanan kesehatan Persentase puskesmas mampu tata laksana gizi buruk pada balita Persentase Puskesmas melakukan pelayanan kesehatan tradisional, akupuntur, asuhan mandiri dan tradisional lainnya Persentase Puskesmas yang melaksanakan Surveilans gizi Prevalensi Wasting (Gizi kurang dan gizi buruk) Prosentase ketercapaian Penyediaan Layanan Kesehatan untuk UKP Rujukan Tingkat Daerah Kabupaten / Kota (RSUD)		89 % 35 %		100 % 100 % 100 % 45 % 30 % 100 % 7 % 100 %							
TOTAL											3.635.593.000,00					4.334.876.951,00		

BAB V

PENUTUP

Rencana Kerja Dinas Kesehatan Kabupaten Sukoharjo ini diharapkan dapat digunakan sebagai acuan dalam perencanaan, pelaksanaan, dan pengendalian dalam kurun waktu tahun 2025, sehingga upaya Dinas Kesehatan Kabupaten Sukoharjo dapat lebih terarah dan terukur. Untuk itu diperlukan partisipasi, semangat, dan komitmen yang kuat dari seluruh aparatur Dinas Kesehatan Kabupaten Sukoharjo, karena akan menentukan keberhasilan program dan kegiatan yang telah disusun. Dengan demikian Rencana Kerja ini nantinya bukan hanya sebagai dokumen administrasi saja, karena secara substansial merupakan pencerminan tuntutan pembangunan yang memang dibutuhkan oleh stakeholders sesuai dengan visi dan misi daerah yang ingin dicapai.

Akhir kata, semoga Rencana Kerja Dinas Kesehatan Kabupaten Sukoharjo ini dapat dilaksanakan dengan baik disertai kerja keras dan dedikasi yang tinggi dari segenap aparatur di lingkungan Dinas Kesehatan Kabupaten Sukoharjo sesuai dengan tahapan-tahapan yang telah ditetapkan secara konsisten dalam rangka mewujudkan good governance dan public service yang lebih baik.

Demikian Rencana Kerja Dinas Kesehatan Kabupaten Sukoharjo tahun 2025 disusun sebagai pedoman bagi pelaksanaan program- program di Dinas Kesehatan Kabupaten Sukoharjo .